

Sistema de Contabilidad Integrada Gubernamental

Información de oficio

Reportes para Ley de Acceso a la Información Pública - Art. 10 Numeral 8  
 Información mensual acumulada de ejecución presupuestaria por renglón

PAGINA : 1 DE 7  
 FECHA : 9/08/2023  
 HORA : 10:03.47  
 REPORTE: R00815905.rpt

Expresado en Quetzales

Entidad Institucional Igual a 11140021

Enero a Julio

EJERCICIO: 2023

ENTIDAD / Unidad Ejecutora \*

Renglón:

	ENERO	FEBRERO	MARZO	ABRIL	MAYO	JUNIO	JULIO	AGOSTO	SEPTIEMBRE	OCTUBRE	NOVIEMBRE	DICIEMBRE
<b>11140021-000-PROCURADURÍA GENERAL DE LA NACIÓN</b>												
011-PERSONAL PERMANENTE	1,013,035.03	2,129,068.45	3,224,560.63	4,270,203.72	5,342,632.64	6,368,509.71	7,417,887.81	0.00	0.00	0.00	0.00	0.00
012-COMPLEMENTO PERSONAL AL SALARIO DEL PERSONAL PERMANENTE	45,557.94	91,860.29	138,065.82	182,071.76	225,624.28	265,435.74	305,682.03	0.00	0.00	0.00	0.00	0.00
013-COMPLEMENTO POR ANTIGÜEDAD AL PERSONAL PERMANENTE	3,225.97	6,362.42	9,477.56	12,481.75	15,550.64	18,477.82	21,365.08	0.00	0.00	0.00	0.00	0.00
014-COMPLEMENTO POR CALIDAD PROFESIONAL AL PERSONAL PERMANENTE	24,278.23	52,282.26	79,706.08	105,823.02	133,211.73	158,743.18	185,368.18	0.00	0.00	0.00	0.00	0.00
015-COMPLEMENTOS ESPECÍFICOS AL PERSONAL PERMANENTE	358,782.39	779,134.70	2,309,727.40	2,629,462.54	2,958,838.49	3,289,458.46	3,625,822.00	0.00	0.00	0.00	0.00	0.00
022-PERSONAL POR CONTRATO	201,254.84	396,297.70	599,443.90	799,843.90	1,000,243.90	1,193,143.90	1,386,043.90	0.00	0.00	0.00	0.00	0.00
025-COMPLEMENTO POR ANTIGÜEDAD AL PERSONAL TEMPORAL	1,310.00	2,561.25	3,791.61	5,031.61	6,271.61	7,511.61	8,751.61	0.00	0.00	0.00	0.00	0.00
026-COMPLEMENTO POR CALIDAD PROFESIONAL AL PERSONAL TEMPORAL	5,334.68	10,584.68	16,410.57	22,035.57	27,660.57	32,910.57	38,160.57	0.00	0.00	0.00	0.00	0.00
027-COMPLEMENTOS ESPECÍFICOS AL PERSONAL TEMPORAL	99,586.59	177,782.93	503,149.30	581,225.66	664,842.02	747,125.38	837,273.07	0.00	0.00	0.00	0.00	0.00
029-OTRAS REMUNERACIONES DE PERSONAL TEMPORAL	7,268,387.13	15,304,032.27	23,722,777.65	32,007,883.01	40,606,832.45	49,265,284.08	58,014,680.80	0.00	0.00	0.00	0.00	0.00
063-GASTOS DE REPRESENTACIÓN EN EL INTERIOR	12,000.00	24,000.00	36,000.00	48,000.00	60,000.00	72,000.00	84,000.00	0.00	0.00	0.00	0.00	0.00
071-AGUINALDO	750,369.92	751,170.22	752,986.73	753,897.60	756,215.22	764,816.26	776,365.07	0.00	0.00	0.00	0.00	0.00
072-BONIFICACIÓN ANUAL (BONO 14)	0.00	38,912.93	58,066.23	63,297.46	71,011.83	95,939.13	1,505,319.85	0.00	0.00	0.00	0.00	0.00
073-BONO VACACIONAL	0.00	2.19	58.09	98.64	141.93	353.99	519.47	0.00	0.00	0.00	0.00	0.00
111-ENERGÍA ELÉCTRICA	55,673.93	155,970.85	250,198.52	322,573.18	407,323.81	515,049.35	593,439.91	0.00	0.00	0.00	0.00	0.00

\* NOTA: Solo aplica para las unidades administrativas que están constituidas como unidades ejecutoras

*Luzmila Abigail Aguilar Guzmán*  
 Unidad de Presupuesto  
 Procuraduría General de la Nación



**Sistema de Contabilidad Integrada Gubernamental**  
**Información de oficio**

**Reportes para Ley de Acceso a la Información Pública - Art. 10 Numeral 8**  
**Información mensual acumulada de ejecución presupuestaria por renglón**

PAGINA : 2 DE 7  
 FECHA : 9/08/2023  
 HORA : 10:03.47  
 REPORTE: R00815905.rpt


Expresado en Quetzales  
 Entidad Institucional Igual a 11140021  
 Enero a Julio

EJERCICIO: 2023

ENTIDAD / Unidad Ejecutora \*

Renglón:	ENERO	FEBRERO	MARZO	ABRIL	MAYO	JUNIO	JULIO	AGOSTO	SEPTIEMBRE	OCTUBRE	NOVIEMBRE	DICEMBRE
112-AGUA	24,523.48	59,630.22	88,103.98	117,347.54	147,858.51	185,880.56	223,703.18	0.00	0.00	0.00	0.00	0.00
113-TELEFONÍA	154,212.35	303,494.30	465,560.56	641,702.90	791,340.78	974,440.42	1,156,166.30	0.00	0.00	0.00	0.00	0.00
114-CORREOS Y TELÉGRAFOS	6,188.60	26,471.60	36,229.90	49,009.40	58,474.40	72,431.00	82,002.30	0.00	0.00	0.00	0.00	0.00
115-EXTRACCIÓN DE BASURA Y DESTRUCCIÓN DE DESECHOS SÓLIDOS	0.00	5,575.00	8,425.00	11,425.00	14,630.00	18,315.00	19,630.00	0.00	0.00	0.00	0.00	0.00
121-DIVULGACIÓN E INFORMACIÓN	0.00	0.00	21,600.00	57,779.89	57,779.89	57,779.89	57,779.89	0.00	0.00	0.00	0.00	0.00
122-IMPRESIÓN, ENCUADERNACIÓN Y REPRODUCCIÓN	0.00	4,081.20	11,245.75	14,730.75	27,306.25	31,171.75	32,251.90	0.00	0.00	0.00	0.00	0.00
131-VIÁTICOS EN EL EXTERIOR	0.00	13,213.26	18,240.60	18,240.60	18,240.60	18,240.60	31,652.79	0.00	0.00	0.00	0.00	0.00
132-VIÁTICOS DE REPRESENTACIÓN EN EL EXTERIOR	0.00	62,100.00	62,100.00	62,100.00	62,100.00	62,100.00	115,510.50	0.00	0.00	0.00	0.00	0.00
133-VIÁTICOS EN EL INTERIOR	0.00	873.00	4,084.65	14,910.30	19,607.90	25,659.90	32,342.80	0.00	0.00	0.00	0.00	0.00
136-RECONOCIMIENTO DE GASTOS	0.00	13,036.25	60,792.90	130,591.10	183,078.30	242,974.57	279,741.07	0.00	0.00	0.00	0.00	0.00
141-TRANSPORTE DE PERSONAS	0.00	38,909.00	38,909.00	45,829.00	48,570.00	59,368.00	64,365.00	0.00	0.00	0.00	0.00	0.00
142-FLETES	2,850.00	6,406.50	9,304.00	15,172.50	24,319.50	28,747.00	30,895.50	0.00	0.00	0.00	0.00	0.00
151-ARRENDAMIENTO DE EDIFICIOS Y LOCALES	0.00	92,121.00	184,242.00	315,188.00	423,584.00	531,980.00	694,376.00	0.00	0.00	0.00	0.00	0.00
153-ARRENDAMIENTO DE MÁQUINAS Y EQUIPOS DE OFICINA	15,236.82	31,134.30	57,127.90	84,574.75	109,961.10	132,021.50	154,170.30	0.00	0.00	0.00	0.00	0.00
156-ARRENDAMIENTO DE OTRAS MÁQUINAS Y EQUIPO	0.00	0.00	0.00	0.00	0.00	0.00	0.00	0.00	0.00	0.00	0.00	0.00
158-DERECHOS DE BIENES INTANGIBLES	0.00	0.00	9,531.98	66,230.60	76,200.60	106,395.60	208,269.60	0.00	0.00	0.00	0.00	0.00

\* NOTA: Solo aplica para las unidades administrativas que estan constituidas como unidades ejecutoras

  
 Ludwin Nolasco Aguirre Guzmán  
 Unidad de Presupuesto  
 Procuraduría General de la Nación



**Sistema de Contabilidad Integrada Gubernamental**  
**Información de oficio**

**Reportes para Ley de Acceso a la Información Pública - Art. 10 Numeral 8**  
**Información mensual acumulada de ejecución presupuestaria por renglón**

PAGINA : 3 DE 7  
 FECHA : 9/08/2023  
 HORA : 10:03.47  
 REPORTE: R00815905.rpt

Expresado en Quetzales  
 Entidad Institucional Igual a 11140021

EJERCICIO: 2023

Enero a Julio

ENTIDAD / Unidad Ejecutora \*

Renglón:

	ENERO	FEBRERO	MARZO	ABRIL	MAYO	JUNIO	JULIO	AGOSTO	SEPTIEMBRE	OCTUBRE	NOVIEMBRE	DICIEMBRE
164-MANTENIMIENTO Y REPARACIÓN DE EQUIPOS EDUCACIONALES Y RECREATIVOS	0.00	0.00	0.00	0.00	850.00	850.00	850.00	0.00	0.00	0.00	0.00	0.00
165-MANTENIMIENTO Y REPARACIÓN DE MEDIOS DE TRANSPORTE	0.00	64,528.00	95,716.88	126,716.41	155,261.82	206,251.59	239,535.36	0.00	0.00	0.00	0.00	0.00
169-MANTENIMIENTO Y REPARACIÓN DE OTRAS MAQUINARIAS Y EQUIPOS	6,000.00	13,018.00	27,641.00	28,731.00	36,681.00	43,021.00	51,046.00	0.00	0.00	0.00	0.00	0.00
171-MANTENIMIENTO Y REPARACIÓN DE EDIFICIOS	0.00	0.00	0.00	0.00	0.00	0.00	0.00	0.00	0.00	0.00	0.00	0.00
174-MANTENIMIENTO Y REPARACIÓN DE INSTALACIONES	7,500.00	7,500.00	7,500.00	15,691.67	15,691.67	15,691.67	30,691.67	0.00	0.00	0.00	0.00	0.00
182-SERVICIOS MÉDICO-SANITARIOS	13,757.42	43,757.42	73,757.42	102,757.42	141,397.42	171,397.42	201,397.42	0.00	0.00	0.00	0.00	0.00
185-SERVICIOS DE CAPACITACIÓN	0.00	0.00	0.00	0.00	0.00	0.00	0.00	0.00	0.00	0.00	0.00	0.00
186-SERVICIOS DE INFORMÁTICA Y SISTEMAS COMPUTARIZADOS	9,028.65	18,057.30	27,085.95	36,114.60	45,143.25	54,171.90	54,171.90	0.00	0.00	0.00	0.00	0.00
189-OTROS ESTUDIOS Y/O SERVICIOS	0.00	0.00	0.00	0.00	0.00	0.00	0.00	0.00	0.00	0.00	0.00	0.00
191-PRIMAS Y GASTOS DE SEGUROS Y FIANZAS	0.00	435,290.50	435,290.50	480,854.81	480,854.81	480,854.81	480,854.81	0.00	0.00	0.00	0.00	0.00
195-IMPUESTOS, DERECHOS Y TASAS	0.00	0.00	6,437.54	6,437.54	6,641.16	6,641.16	6,641.16	0.00	0.00	0.00	0.00	0.00
196-SERVICIOS DE ATENCIÓN Y PROTOCOLO	0.00	0.00	0.00	0.00	0.00	0.00	0.00	0.00	0.00	0.00	0.00	0.00
199-OTROS SERVICIOS	0.00	2,335.00	7,490.00	17,730.00	52,715.00	76,299.00	76,954.00	0.00	0.00	0.00	0.00	0.00
211-ALIMENTOS PARA PERSONAS	0.00	38,560.30	87,895.70	106,685.20	152,747.60	250,588.60	272,380.50	0.00	0.00	0.00	0.00	0.00
214-PRODUCTOS AGROFORESTALES, MADERA, CORCHO Y SUS MANUFACTURAS	18,183.00	18,183.00	27,143.00	27,143.00	27,143.00	52,413.00	52,413.00	0.00	0.00	0.00	0.00	0.00
219-OTROS ALIMENTOS, PRODUCTOS AGROFORESTALES Y AGROPECUARIOS	0.00	0.00	0.00	0.00	0.00	1,600.00	1,600.00	0.00	0.00	0.00	0.00	0.00

\* NOTA: Solo aplica para las unidades administrativas que estan constituidas como unidades ejecutoras

  
 Lidia Abigail Aguirre Guzmán  
 Unidad de Presupuesto  
 Procuraduría General de la Nación



Sistema de Contabilidad Integrada Gubernamental

Información de oficio

Reportes para Ley de Acceso a la Información Pública - Art. 10 Numeral 8  
 Información mensual acumulada de ejecución presupuestaria por renglón

PAGINA : 4 DE 7

FECHA : 9/08/2023

HORA : 10:03.47

REPORTE: R00815905.rpt

Expresado en Quetzales

Entidad Institucional Igual a 11140021

Enero a Julio

EJERCICIO: 2023

ENTIDAD / Unidad Ejecutora \*

Renglón:

	ENERO	FEBRERO	MARZO	ABRIL	MAYO	JUNIO	JULIO	AGOSTO	SEPTIEMBRE	OCTUBRE	NOVIEMBRE	DICIEMBRE
223-PIEDRA, ARCILLA Y ARENA	5,345.00	5,345.00	5,345.00	5,345.00	5,345.00	5,345.00	5,345.00	0.00	0.00	0.00	0.00	0.00
231-HILADOS Y TELAS	0.00	0.00	0.00	190.00	975.00	1,093.50	1,093.50	0.00	0.00	0.00	0.00	0.00
232-ACABADOS TEXTILES	750.00	750.00	8,372.00	9,032.00	9,032.00	9,032.00	11,232.00	0.00	0.00	0.00	0.00	0.00
233-PRENDAS DE VESTIR	0.00	0.00	81,642.40	81,642.40	81,642.40	81,642.40	82,710.40	0.00	0.00	0.00	0.00	0.00
239-OTROS TEXTILES Y VESTUARIO	0.00	0.00	0.00	110.00	110.00	110.00	110.00	0.00	0.00	0.00	0.00	0.00
241-PAPEL DE ESCRITORIO	0.00	74,000.00	197,775.00	197,950.00	197,950.00	276,967.50	276,967.50	0.00	0.00	0.00	0.00	0.00
242-PAPELES COMERCIALES, CARTULINAS, CARTONES Y OTROS	0.00	5,000.00	5,000.00	5,000.00	5,230.00	5,988.00	5,988.00	0.00	0.00	0.00	0.00	0.00
243-PRODUCTOS DE PAPEL O CARTÓN	0.00	0.00	28,954.00	28,954.00	54,973.12	124,909.51	125,094.51	0.00	0.00	0.00	0.00	0.00
244-PRODUCTOS DE ARTES GRÁFICAS	0.00	0.00	16,806.00	16,806.00	16,806.00	41,220.00	41,220.00	0.00	0.00	0.00	0.00	0.00
245-LIBROS, REVISTAS Y PERIÓDICOS	0.00	8,300.00	15,455.00	15,455.00	15,455.00	15,455.00	15,455.00	0.00	0.00	0.00	0.00	0.00
247-ESPECIES TIMBRADAS Y VALORES	0.00	0.00	1,266.00	1,266.00	1,266.00	1,666.00	1,666.00	0.00	0.00	0.00	0.00	0.00
252-ARTICULOS DE CUERO	0.00	0.00	0.00	0.00	0.00	0.00	0.00	0.00	0.00	0.00	0.00	0.00
253-LLANTAS Y NEUMÁTICOS	0.00	0.00	7,540.00	7,540.00	7,540.00	9,600.00	87,290.00	0.00	0.00	0.00	0.00	0.00
254-ARTÍCULOS DE CAUCHO	0.00	0.00	0.00	0.00	0.00	0.00	1,281.00	0.00	0.00	0.00	0.00	0.00
261-ELEMENTOS Y COMPUESTOS QUÍMICOS	0.00	1,080.00	10,590.00	23,505.00	24,455.00	32,870.00	35,525.80	0.00	0.00	0.00	0.00	0.00
262-COMBUSTIBLES Y LUBRICANTES	0.00	22,357.33	36,404.68	50,218.96	66,082.20	979,803.15	992,587.00	0.00	0.00	0.00	0.00	0.00

\* NOTA: Solo aplica para las unidades administrativas que estan constituidas como unidades ejecutoras

  
 Ludin Reyes Aguirre Guzmán  
 Unidad de Presupuesto  
 Procuraduría General de la Nación



**Sistema de Contabilidad Integrada Gubernamental**  
**Información de oficio**

**Reportes para Ley de Acceso a la Información Pública - Art. 10 Numeral 8**  
**Información mensual acumulada de ejecución presupuestaria por renglon**

PAGINA : 5 DE 7  
 FECHA : 9/08/2023  
 HORA : 10:03.47  
 REPORTE: R00815905.rpt

Expresado en Quetzales  
 Entidad Institucional Igual a 11140021

EJERCICIO: 2023

Enero a Julio

ENTIDAD / Unidad Ejecutora \*

Renglón:

	ENERO	FEBRERO	MARZO	ABRIL	MAYO	JUNIO	JULIO	AGOSTO	SEPTIEMBRE	OCTUBRE	NOVIEMBRE	DICIEMBRE
263-ABONOS Y FERTILIZANTES	0.00	0.00	0.00	0.00	0.00	0.00	500.00	0.00	0.00	0.00	0.00	0.00
264-INSECTICIDAS, FUMIGANTES Y SIMILARES	0.00	0.00	0.00	0.00	0.00	0.00	260.00	0.00	0.00	0.00	0.00	0.00
266-PRODUCTOS MEDICINALES Y FARMACÉUTICOS	0.00	0.00	5,691.91	5,691.91	5,691.91	5,691.91	5,769.01	0.00	0.00	0.00	0.00	0.00
267-TINTES, PINTURAS Y COLORANTES	0.00	0.00	160,560.00	181,494.18	182,914.18	183,078.93	193,407.68	0.00	0.00	0.00	0.00	0.00
268-PRODUCTOS PLÁSTICOS, NYLON, VINIL Y P.V.C.	0.00	500.00	37,179.60	41,321.85	44,897.85	57,205.85	58,912.85	0.00	0.00	0.00	0.00	0.00
269-OTROS PRODUCTOS QUÍMICOS Y CONEXOS	2,543.00	3,515.96	7,779.76	9,859.26	10,678.77	11,684.10	13,091.41	0.00	0.00	0.00	0.00	0.00
271-PRODUCTOS DE ARCILLA	0.00	0.00	0.00	0.00	0.00	0.00	0.00	0.00	0.00	0.00	0.00	0.00
272-PRODUCTOS DE VIDRIO	0.00	0.00	0.00	0.00	0.00	0.00	0.00	0.00	0.00	0.00	0.00	0.00
273-PRODUCTOS DE LOZA Y PORCELANA	0.00	0.00	0.00	0.00	0.00	0.00	0.00	0.00	0.00	0.00	0.00	0.00
274-CEMENTO	7,050.00	7,050.00	9,889.50	9,889.50	9,889.50	9,889.50	9,889.50	0.00	0.00	0.00	0.00	0.00
275-PRODUCTOS DE CEMENTO, PÓMEZ, ASBESTO Y YESO	5,750.00	5,750.00	6,180.00	15,155.40	15,755.40	15,755.40	15,755.40	0.00	0.00	0.00	0.00	0.00
279-OTROS PRODUCTOS DE MINERALES NO METÁLICOS	0.00	0.00	0.00	0.00	0.00	0.00	0.00	0.00	0.00	0.00	0.00	0.00
281-PRODUCTOS SIDERÚRGICOS	6,055.00	6,055.00	6,055.00	10,465.00	10,465.00	10,465.00	10,465.00	0.00	0.00	0.00	0.00	0.00
282-PRODUCTOS METALÚRGICOS NO FÉRRICOS	0.00	0.00	0.00	0.00	945.00	945.00	990.00	0.00	0.00	0.00	0.00	0.00
283-PRODUCTOS DE METAL Y SUS ALEACIONES	4,285.00	4,285.00	5,518.00	9,210.50	10,185.50	10,185.50	10,565.50	0.00	0.00	0.00	0.00	0.00
284-ESTRUCTURAS METÁLICAS ACABADAS	0.00	0.00	650.00	1,300.00	1,300.00	4,530.00	4,530.00	0.00	0.00	0.00	0.00	0.00

\* NOTA: Solo aplica para las unidades administrativas que estan constituidas como unidades ejecutoras

  
 Ludim Absoi Agrella Guzmán  
 Unidad de Presupuesto  
 Procuraduría General de la Nación



**Sistema de Contabilidad Integrada Gubernamental**  
Información de oficio

**Reportes para Ley de Acceso a la Información Pública - Art. 10 Numeral 8**  
Información mensual acumulada de ejecución presupuestaria por renglón

PAGINA : 6 DE 7  
FECHA : 9/08/2023  
HORA : 10:03.47  
REPORTE: R00815905.rpt

Expresado en Quetzales  
Entidad Institucional Igual a 11140021

EJERCICIO: 2023


Enero a Julio

ENTIDAD / Unidad Ejecutora \*

Renglón:

	ENERO	FEBRERO	MARZO	ABRIL	MAYO	JUNIO	JULIO	AGOSTO	SEPTIEMBRE	OCTUBRE	NOVIEMBRE	DICEMBRE
285-MATERIALES Y EQUIPOS DIVERSOS	0.00	0.00	0.00	0.00	0.00	0.00	0.00	0.00	0.00	0.00	0.00	0.00
286-HERRAMIENTAS MENORES	0.00	0.00	2,936.36	5,911.36	6,021.36	6,631.36	6,671.36	0.00	0.00	0.00	0.00	0.00
289-OTROS PRODUCTOS METÁLICOS	0.00	0.00	255.00	13,640.00	13,640.00	16,565.00	17,315.00	0.00	0.00	0.00	0.00	0.00
291-ÚTILES DE OFICINA	0.00	0.00	50,157.50	53,348.50	53,523.50	97,613.35	118,428.85	0.00	0.00	0.00	0.00	0.00
292-PRODUCTOS SANITARIOS, DE LIMPIEZA Y DE USO PERSONAL	0.00	8,757.50	24,357.50	24,487.50	25,787.50	72,160.25	72,160.25	0.00	0.00	0.00	0.00	0.00
293-ÚTILES EDUCACIONALES Y CULTURALES	0.00	0.00	180.00	378.75	378.75	535.94	535.94	0.00	0.00	0.00	0.00	0.00
294-ÚTILES DEPORTIVOS Y RECREATIVOS	0.00	0.00	0.00	130.00	130.00	130.00	130.00	0.00	0.00	0.00	0.00	0.00
295-ÚTILES MENORES, SUMINISTROS E INSTRUMENTAL MÉDICO-QUIRÚRGICOS, DE	0.00	0.00	2,285.00	2,285.00	2,285.00	3,410.00	3,410.00	0.00	0.00	0.00	0.00	0.00
296-ÚTILES DE COCINA Y COMEDOR	0.00	0.00	695.00	2,125.00	2,125.00	37,122.50	37,122.50	0.00	0.00	0.00	0.00	0.00
297-MATERIALES, PRODUCTOS Y ACCS. ELÉCTRICOS, CABLEADO ESTRUCTURADO	0.00	0.00	17,210.00	32,829.60	32,979.60	32,979.60	35,996.10	0.00	0.00	0.00	0.00	0.00
298-ACCESORIOS Y REPUESTOS EN GENERAL	0.00	86,688.56	125,832.95	218,492.29	294,201.51	387,689.28	423,369.63	0.00	0.00	0.00	0.00	0.00
299-OTROS MATERIALES Y SUMINISTROS	0.00	0.00	1,557.54	2,345.04	3,254.15	20,680.40	20,680.40	0.00	0.00	0.00	0.00	0.00
322-MOBILIARIO Y EQUIPO DE OFICINA	0.00	24,264.00	24,264.00	24,264.00	24,264.00	43,623.00	43,623.00	0.00	0.00	0.00	0.00	0.00
323-MOBILIARIO Y EQUIPO MÉDICO-SANITARIO Y DE LABORATORIO	0.00	0.00	0.00	0.00	0.00	0.00	0.00	0.00	0.00	0.00	0.00	0.00
324-EQUIPO EDUCACIONAL, CULTURAL Y RECREATIVO	0.00	0.00	900.00	3,300.00	3,300.00	3,300.00	3,300.00	0.00	0.00	0.00	0.00	0.00
325-EQUIPO DE TRANSPORTE	0.00	0.00	0.00	0.00	0.00	0.00	0.00	0.00	0.00	0.00	0.00	0.00

\* NOTA: Solo aplica para las unidades administrativas que estan constituidas como unidades ejecutoras

  
Lidim Abjoc Agreda Guzmán  
Unidad de Presupuesto  
Procuraduría General de la Nación



**Sistema de Contabilidad Integrada Gubernamental**  
**Información de oficio**

**Reportes para Ley de Acceso a la Información Pública - Art. 10 Numeral 8**  
**Información mensual acumulada de ejecución presupuestaria por renglón**

PAGINA : 7 DE 7  
 FECHA : 9/08/2023  
 HORA : 10:03.47  
 REPORTE: R00815905.rpt

Expresado en Quetzales  
 Entidad Institucional Igual a 11140021


EJERCICIO: 2023

Enero a Julio

ENTIDAD / Unidad Ejecutora \*

Rcnglón:

	ENERO	FEBRERO	MARZO	ABRIL	MAYO	JUNIO	JULIO	AGOSTO	SEPTIEMBRE	OCTUBRE	NOVIEMBRE	DICEMBRE
326-EQUIPO PARA COMUNICACIONES	0.00	0.00	0.00	0.00	0.00	15,005.00	15,005.00	0.00	0.00	0.00	0.00	0.00
328-EQUIPO DE CÓMPUTO	0.00	0.00	0.00	49,476.00	49,476.00	49,476.00	52,844.00	0.00	0.00	0.00	0.00	0.00
329-OTRAS MAQUINARIAS Y EQUIPOS	0.00	0.00	0.00	2,196.00	2,196.00	10,872.00	19,687.00	0.00	0.00	0.00	0.00	0.00
411-AYUDA PARA FUNERALES	0.00	0.00	0.00	0.00	0.00	0.00	0.00	0.00	0.00	0.00	0.00	0.00
412-PRESTACIONES PÓSTUMAS	0.00	0.00	0.00	0.00	0.00	0.00	0.00	0.00	0.00	0.00	0.00	0.00
413-INDEMNIZACIONES AL PERSONAL	39,274.33	39,274.33	468,440.23	591,384.06	591,384.06	935,958.56	1,241,770.51	0.00	0.00	0.00	0.00	0.00
415-VACACIONES PAGADAS POR RETIRO	6,446.67	6,446.67	85,646.79	118,299.94	118,299.94	135,990.88	156,866.37	0.00	0.00	0.00	0.00	0.00
419-OTRAS TRANSFERENCIAS A PERSONAS INDIVIDUALES	0.00	0.00	0.00	0.00	0.00	0.00	0.00	0.00	0.00	0.00	0.00	0.00
913-SENTENCIAS JUDICIALES	0.00	0.00	342,469.40	624,941.51	624,941.51	624,941.51	624,941.51	0.00	0.00	0.00	0.00	0.00
<b>Total: 11140021-000-PROCURADURÍA GENERAL DE LA NACIÓN</b>	<b>10,173,775.97</b>	<b>21,527,717.64</b>	<b>35,377,717.42</b>	<b>46,894,859.91</b>	<b>58,082,354.39</b>	<b>71,091,863.00</b>	<b>84,353,631.78</b>	<b>0.00</b>	<b>0.00</b>	<b>0.00</b>	<b>0.00</b>	<b>0.00</b>

  
 Ludwin Adrián Aguilar Guzmán  
 Unidad de Presupuesto  
 Procuraduría General de la Nación



\* NOTA: Solo aplica para las unidades administrativas que están constituidas como unidades ejecutoras