



RESOLUCIÓN No. 178-2026-DS-DPL
Guatemala, 01 de junio de 2026

EL PROCURADOR GENERAL DE LA NACIÓN

CONSIDERANDO: Que mediante Resolución No. 1-2026-DS-DPL de fecha 07 de enero de 2026, se aprobó la actualización del "Plan Operativo Anual 2026" y que de conformidad con el Decreto Número 3-2026 del Congreso de la República de Guatemala, se realizaron reformas al Presupuesto General de Ingresos y Egresos del Estado, para el Ejercicio Fiscal 2026, publicado el 09 de febrero de 2026, por lo que a la Procuraduría General de la Nación se le asigna un monto de treinta y nueve millones novecientos cincuenta y siete mil quetzales exactos (Q39,957,000.00) y el Acuerdo Gubernativo Número 19-2026 de fecha 27 de febrero de 2026 en el que se aprueba la Distribución Analítica de la Modificación al Presupuesto General de Ingresos y Egresos del Estado para el Ejercicio Fiscal 2026 se le asigna a la Institución un total de presupuesto de doscientos cuarenta millones de quetzales exactos (Q.240,000,000.00). Con fecha 27 de mayo del presente año, se recibió el Oficio PGN-DPL-221-2026 AVM/sdir, emitido por la Directora de Planificación de esta Institución por medio del cual eleva al Despacho Superior la actualización del "Plan Operativo Anual para el Ejercicio Fiscal 2026", para su consideración y aprobación, siendo oportuno emitir la disposición legal respectiva con el objeto de que se vincule con el presupuesto del ejercicio fiscal 2026 a esta institución.

POR TANTO: En el ejercicio que le confiere el artículo 252 de la Constitución Política de la República de Guatemala; y en el uso de las facultades que le confieren los artículos 2, 3, 7 y 12 del Decreto número 7-2026 del Congreso de la República de Guatemala, Ley Orgánica de la Procuraduría General de la Nación; Decreto número 36-2024 "Ley de Presupuesto General de Ingresos y Egresos del Estado para el Ejercicio Fiscal 2025", vigente para el ejercicio fiscal 2026, Acuerdo Gubernativo Número 1-2026, Decreto Número 3-2026, Acuerdo Gubernativo 19-2026.

RESUELVE: I) Aprobar la actualización del "Plan Operativo Anual 2026", vinculado al Presupuesto General de Ingresos y Egresos del Estado aprobado para el Ejercicio Fiscal 2025 con vigencia para el ejercicio fiscal 2026 y a las reformas al Presupuesto, el cual se encuentra contenido en 123 páginas las que forman parte de la presente Resolución; mismo que se encuentra registrado en el Sistema de Gestión -SIGES- y en el Sistema de Contabilidad Integrada -SICOIN WEB-. II) La Dirección de Planificación, deberá presentar en caso fuera necesario las modificaciones al Despacho Superior del "Plan Operativo Anual 2026". III) Dejar sin efecto la Resolución No. 1-2026-DS-DPL, de fecha 07 enero de 2026 de la Procuraduría General de la Nación. IV) Trasládese certificación de la presente Resolución a la Dirección de Planificación de la Procuraduría General de la Nación, para que se proceda a realizar los trámites correspondientes en cumplimiento a la normativa vigente. **Notifíquese.**

Julio Roberto Saavedra Pinetta
Procurador General de la Nación



Kelyn Yomara Cordon Acevedo
Secretaría General





Procuraduría General de la Nación

Procuraduría General de la Nación

**Plan
Operativo
Anual 2026**

**Julio Roberto
Saavedra Pinetta
Procurador General de la Nación**

Mayo 2026

**Julio Roberto Saavedra Pinetta
PROCURADOR GENERAL DE LA NACIÓN**

COORDINACIÓN Y DIRECCIÓN:

Lcda. M.A. Annygret Vásquez Montenegro
Directora de Planificación

EDICIÓN Y ELABORACIÓN:

Lcda. MSc. Sonia Betzabé De la Rosa Monzón, Profesional en Planificación

Versión mayo, 2026

PROCURADURÍA GENERAL DE LA NACIÓN
DIRECCIÓN DE PLANIFICACIÓN
15 Avenida 9-69, Zona 13
Ciudad de Guatemala
Guatemala, C.A.
Teléfono: 1584 / (502) 2414 8787

www.pgn.gob.gt



@PGNGuatemalaOficial



@PGNguatemala



@PGNguatemalaoficial



Índice

Presentación.....	4
1. Marco Estratégico Institucional.....	7
1.2 Visión.....	7
1.3 Principios y valores.....	8
1.3.1 Principios.....	8
1.3.2 Valores.....	9
1.4 Naturaleza de la Procuraduría General de la Nación.....	10
1.5 Funciones.....	10
1.6 Estructura Organizacional.....	12
1.7 Fortalecimiento institucional.....	13
2. Descripción y alcances de los programas de funcionamiento.....	30
3. Recursos Financieros.....	32
4. Programación Anual de Productos, Subproductos/Actividades y Metas.....	36
5. Programación cuatrimestral de Productos, Subproductos y costos.....	42
6. Seguimiento a Nivel Anual.....	43
6.1 Fichas de Indicadores de Resultado.....	43
6.2 Fichas de Indicadores de Producto.....	49
7. Vinculación de productos y subproductos con red de categorías programáticas.....	55
8. Estructura Programática 2026.....	56
9. Resultados y metas físicas de productos y sub productos 2026.....	57
10. Centro de Costos y áreas que los integra.....	58
11. Presupuesto Ejercicio Fiscal 2026.....	59
12. Anexos.....	60

Presentación

El Plan Operativo Anual (POA) de la Procuraduría General de la Nación -PGN-, fue elaborado tomando en consideración las atribuciones y funciones de la Institución, según lo establecido en el artículo 252 de la Constitución Política de la República de Guatemala y el Decreto Número 7-2026 Ley Orgánica de la Procuraduría General de la Nación: estos servicios incluyen Consultoría y Asesoría del Estado, Representación y Defensa de los intereses del Estado, Jurisdicción Voluntaria, Protección de los Derechos de la Familia; es decir, la Representación, Protección y Vigilancia de los Derechos de los Niños, Niñas y Adolescentes; la Búsqueda, Localización y Resguardo de los mismos; así como la Protección de los Derechos de la Mujer, Adulto Mayor y Personas con Discapacidad.

El presente plan se plasmó en concordancia con las Prioridades Nacionales de Desarrollo (PND) y la Política General de Gobierno 2024-2028 con base a los lineamientos generales para la planificación estratégica y operativa anual 2026 y multianual 2026-2030 proporcionados por la Secretaría de Planificación y Programación de la Presidencia -SEGEPLAN- y la Dirección Técnica del Presupuesto del Ministerio de Finanzas Públicas, en el marco de la Gestión por Resultados, el Plan Nacional de Desarrollo K'atun Nuestra Guatemala 2032, los Objetivos de Desarrollo Sostenible (ODS) y las Metas Estratégicas de Desarrollo (MED); en el desarrollo del Plan Operativo Anual se integran los resultados, producción institucional, metas físicas y financieras que fueron programadas para el Ejercicio Fiscal 2026.

El monto del techo presupuestario asignado por el Ministerio de Finanzas Públicas de acuerdo con la Nota 1724 del 26 de junio de 2025 asciende a Doscientos Cuarenta Millones de Quetzales Exactos (Q. 240,000,000); la Ley del Presupuesto General de Ingresos y Egresos del Estado para el Ejercicio Fiscal 2026, fue aprobada por el Congreso de la República a través del Decreto Número 27-2025;



emitido el 10 de diciembre 2025 y publicado en el Diario Oficial el 12 de diciembre 2025; por lo cual, el presupuesto de Egresos por Institución que le corresponde a la Procuraduría General de la Nación es de Q240,000,000.00 Doscientos Cuarenta Millones de Quetzales Exactos, para el Ejercicio Fiscal 2026.

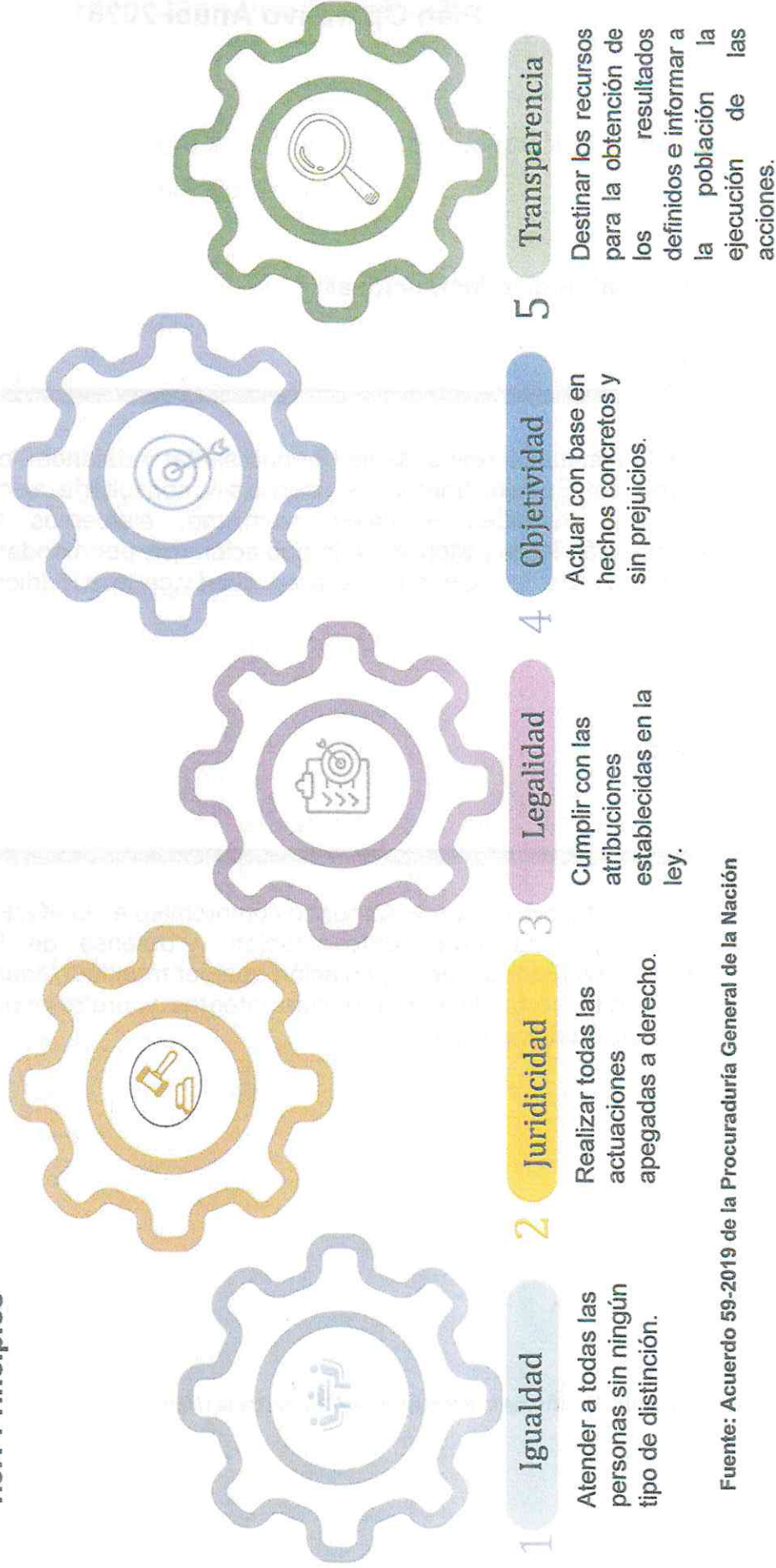
Sin embargo, en el Acuerdo Gubernativo Número 1-2026 publicado en el diario oficial el 02 de enero de 2026 menciona en el segundo CONSIDERANDO *“Por medio del auto de fecha 30 de diciembre de 2025, dictado por la Corte de Constitucionalidad, en calidad de Tribunal Extraordinario de Amparo, dentro de los expedientes acumulados 9403-2025, 9531-2025, 9581-2025, 9722-2025, 9840-2025, 9841-2025, 9916-2025, 9928-2025, decretó el amparo provisional, siendo su efecto positivo, la suspensión temporal de la aprobación por parte del Congreso de la República de Guatemala, del Decreto Número 27-2025, Ley del Presupuesto General de Ingresos y Egresos del Estado para el Ejercicio Fiscal 2026 y lo actuado con posterioridad; en ese sentido, al no haberse emitido a la fecha una resolución definitiva en los amparos relacionados, debe aplicarse la norma constitucional citada en el primer considerando, por lo que regirá de nuevo el presupuesto en vigencia en el ejercicio anterior. De tal cuenta, el presupuesto vigente para el Ejercicio Fiscal 2026, es el aprobado por el Congreso de la República de Guatemala mediante el Decreto Número 36-2024, más las ampliaciones o disminuciones que hayan sido autorizadas mediante Decretos del Organismo Legislativo”* (la cursiva no figura en el texto original); por lo que, el presupuesto aprobado para esta Institución es de Doscientos Millones Cuarenta y Tres Mil Quetzales Exactos (Q200,043,000.00).

Asimismo, el presupuesto para el ejercicio fiscal 2026 se reforma mediante el Decreto Número 3-2026 publicado el 9 de febrero de 2026, en el cual se le asigna a la Procuraduría General de la Nación el monto de Treinta y Nueve Millones Novecientos Cincuenta y Siete Mil Quetzales Exactos (Q39,957,000.00). También el Acuerdo Gubernativo Número 19-2026 de fecha 27 de febrero de 2026 en el que

1.3 Principios y valores

En este apartado se describen los Principios y Valores de la Procuraduría General de la Nación

1.3.1 Principios



Fuente: Acuerdo 59-2019 de la Procuraduría General de la Nación

1.3.1 Valores

Se detallan los siete Valores de la Procuraduría General de la Nación.



1.4 Naturaleza jurídica de la Procuraduría General de la Nación

La Procuraduría General de la Nación es una Institución pública y de carácter constitucional, ejerce su función de asesoría y consultoría de los órganos y entidades del Estado apegada a la legalidad de lo que en consulta le requieran, y demás funciones y atribuciones que esta y otras leyes le asignan; se organiza y funciona administrativa y financieramente de forma descentralizada.

1.5 Funciones

La Procuraduría General de la Nación de conformidad con lo establecido en la Constitución Política de la República de Guatemala Artículo 252 y en el Decreto 7-2026 Ley Orgánica de la Procuraduría General de la Nación del Congreso de la República de Guatemala, tiene las siguientes funciones:

- a. Brindar asesoría y consultoría jurídica a los órganos y entidades estatales, de conformidad con esta ley;
- b. Representar provisionalmente a los ausentes e incapaces, mientras éstos no tengan representante legal conforme a la legislación vigente aplicable;
- c. Representar legalmente a los niños, niñas y adolescentes, que carezcan de ella;
- d. Constituirse como querellante adhesivo y representante legal, cuando la víctima sea menor de edad o incapaz, que carece de representación o cuando exista conflicto de intereses entre la víctima menor de edad o incapaz y su representante legal;
- e. Representar provisionalmente por resolución judicial, a los adultos mayores o personas con discapacidad que por cualquier causa estuvieren en situación de riesgo o maltrato; e,
- f. Intervenir en todos aquellos asuntos en que esté llamada a hacerlo por disposición de la ley.



En el ejercicio de las funciones que le asigna la ley, la Procuraduría General de la Nación actuará con objetividad y con apego al principio de legalidad.

El Procurador General de la Nación ejerce la representación del Estado y es el jefe de la Procuraduría General de la Nación, tiene dentro de sus atribuciones, las siguientes:

- Ejercer la representación del Estado de Guatemala en el ámbito nacional e internacional;
- Intervenir en los negocios en que estuviere interesado el Estado, si así lo dispusiere el presidente de la República de Guatemala y conforme a las instrucciones de este, formalizando actos y suscribiendo los contratos que sean necesarios para tal fin;
- Representar al Estado en las sociedades mercantiles de las que sea accionista o que tenga participación de cualquier tipo y en las entidades públicas que posean bienes adscritos a su nombre por carecer de personalidad jurídica propia o los obtengan en usufructo, cuando la ley se los permite, conforme a las instrucciones que reciba del presidente de la República;
- Celebrar transacciones conforme lo dispuesto en la presente Ley, siempre que no se perjudiquen los intereses del Estado, conforme a las instrucciones que reciba del presidente de la República.

1.6 Estructura Orgánica

La Procuraduría General de la Nación para el cumplimiento de sus atribuciones, se organiza de la forma siguiente:



ORGANIZACIÓN GENERAL

1. Procurador General de la Nación

2. Consultoría del Estado

3. Secretaría General

4. Subprocuraduría de Defensa del Estado

**5. Subprocuraduría de la Niñez y la
Adolescencia**

6. Gerencia General



1.7 Fortalecimiento institucional

La Procuraduría General de la Nación es una institución con diversas responsabilidades en materia legal. Para el desarrollo de sus funciones, a la Procuraduría General de la Nación se le ha asignado en los últimos años un presupuesto que no es acorde con la demanda producto de la modernización del Estado y firma de convenios internacionales, también se han aprobado varias leyes lo que aunado a los índices de violencia y a la cultura de denuncia ciudadana, han generado el incremento de la demanda de los servicios.

Desde mediados del año 2016 como parte de las estrategias de trabajo implementadas, se le ha dado seguimiento al presupuesto; en consecuencia, se han logrado incrementos en los presupuestos asignados para los ejercicios fiscales del 2017 al 2025.

Estos incrementos presupuestarios han permitido fortalecer en materia de recursos humanos la Consultoría del Estado, la Secretaría General, la Subprocuraduría de Defensa del Estado, la Subprocuraduría de la Niñez y la Adolescencia y la Gerencia General.

No obstante, derivado de la aprobación de la Ley Orgánica de la Procuraduría General de la Nación mediante el Decreto Número 7-2026 del Congreso de la República de Guatemala se necesita continuar con el proceso fortalecimiento así como, la implementación de la Ley Orgánica.

- **La Subprocuraduría de Defensa del Estado**

La cantidad de casos que se tienen en esta Subprocuraduría ha ido en aumento a través de los ejercicios fiscales. Con ello, se ha logrado avances importantes en la reparación digna para el Estado. Sin embargo, es necesario continuar operaciones;

además el espacio físico acorde para tener oficinas funcionales, salas de discusión de casos y archivo.

Se redistribuyó el espacio físico con el objetivo que el personal tenga un espacio acorde a sus necesidades para desarrollar sus actividades con eficiencia.



Puerta de entrada



Distribución de espacios en oficina



Cubículos para personal

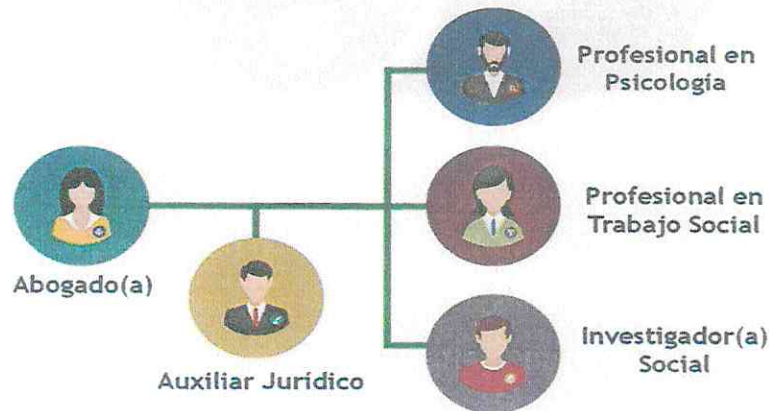
▪ **La Subprocuraduría de la Niñez y la Adolescencia**

La Subprocuraduría de la Niñez y la Adolescencia realiza la presentación de casos en Juzgados de la Niñez y Adolescencia implementados por el Organismo Judicial, la Subprocuraduría de la Niñez y la Adolescencia inició un nuevo Sistema de Gestión para la Atención Integral de la Niñez y la Adolescencia, el cual tiene como objeto fundamental fortalecer el funcionamiento a nivel nacional, crear directrices generales y protocolos específicos para la investigación de casos, representación y atención de niños, niñas y adolescentes (NNA).

El sistema busca implementar un procedimiento administrativo previo a la judicialización del caso, con el objeto de que lleguen al sistema de justicia únicamente aquellos casos extremos o donde se necesite control jurisdiccional; principalmente que los casos presentados al Juez o Jueza competente estén

preparados con información suficiente para que se puedan tomar decisiones en busca de la restitución de los derechos de los niños, niñas y adolescentes.

El Sistema de Gestión para la Atención Integral de la Niñez y la Adolescencia se compone de Abogado, Auxiliar Jurídico, Psicólogo, Trabajador Social, Investigador Social, con la finalidad de evitar la victimización secundaria, los procedimientos deben evitar que los niños, niñas y adolescentes sean expuestos a múltiples entrevistas, realizándose únicamente las imprescindibles. Al año 2022 se contaba con 12 ERR; 9 en el interior de la República y 3 en el Departamento de Guatemala. En el 2023 se implementaron 4 ERR en el interior de la República y 3 en el Departamento de Guatemala; en el 2024 se continúa el fortalecimiento con 7 ERR en el interior de la República y 1 en el Departamento de Guatemala por lo que en la actualidad se cuenta con un total de 29 ERR. Para continuar con el fortalecimiento se tiene proyectada la contratación de 14 ERR para el Departamento de Guatemala y 7 ERR para el interior de la República, conformados por cinco profesionales enfocados en la restitución de derechos de forma inmediata o en un tiempo prudencial; por ello, se denomina **Equipo de Respuesta Rápida (ERR)**. Éste se integra por:



Actualmente la Subprocuraduría de la Niñez y la Adolescencia en el Departamento de Guatemala tiene 7 ERR, con turnos de 24x7 a partir del 20 de diciembre de 2023, también se cuenta con 22 ERR ubicados en el interior de la República, con la finalidad de brindar una mejor atención a la población vulnerable se implementará

la atención de turnos de 24x7 en algunas sedes regionales; así como, se ampliará la cobertura para la atención inmediata de los NNA.

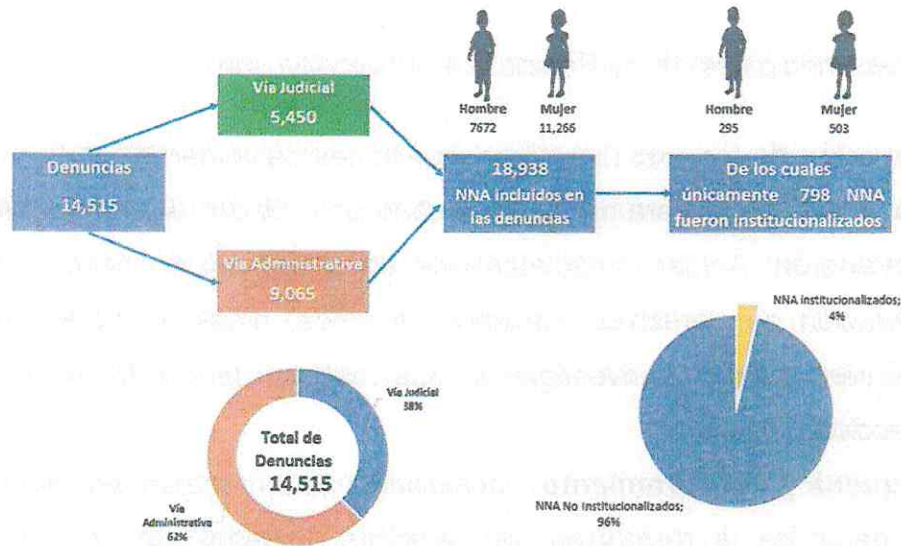
Equipos de Respuesta Rápida

- > Departamento de Guatemala (7)
- > Interior de la República (21)

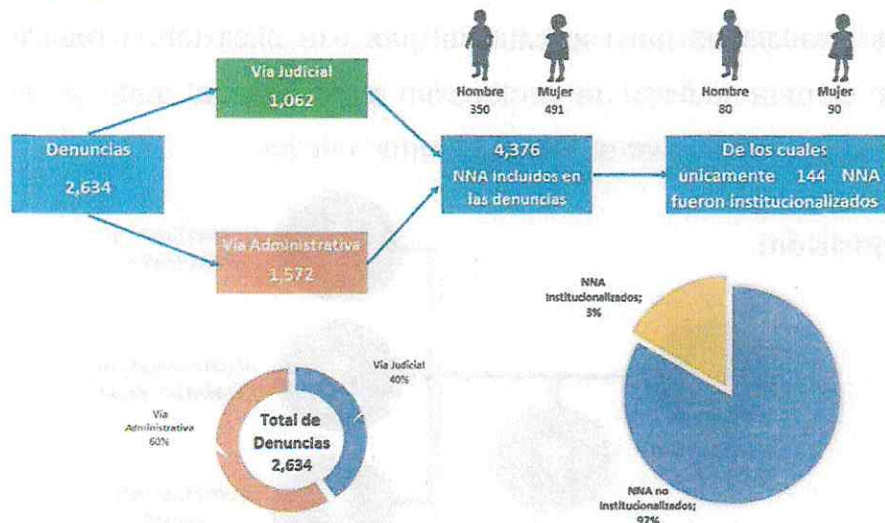
28 ERR



En el año 2025, se recibieron 14,515 denuncias, atendiéndose a 18,938 niños, niñas y adolescentes incluidos en las denuncias, de los cuales, los ERR atendieron 5,450 por la vía judicial; 9,065 por la vía administrativa. De la totalidad de niñas, niños y adolescentes atendidos, solamente se institucionalizaron 798.



Del 1 de enero al 15 de marzo de 2026, se recibieron 4,376 denuncias, atendiéndose a 2,634 niños, niñas y adolescentes incluidos en las denuncias, de los cuales, los ERR atendieron 1,062 por la vía judicial; 1,572 por la vía administrativa. De la totalidad de niñas, niños y adolescentes atendidos, solamente se institucionalizaron 144.



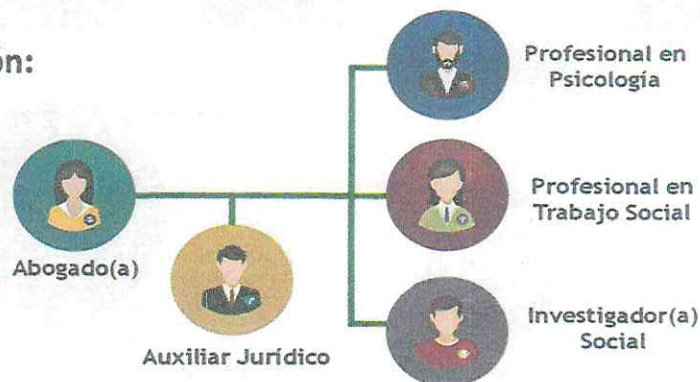
Fuente: información con base a reportes estadísticos de denuncias atendidas por los Equipos Multidisciplinarios y NNA incluidos en dichas denuncias a nivel nacional.

En el 2025 en la Subprocuraduría de la Niñez y la Adolescencia se identificaron los **Equipos de Protección**, el objetivo principal es operar en conjunto, para verificar el procedimiento que se llevará a cabo que permita restituir los derechos vulnerados de un niño, niña o adolescente, cuando cuente con un proceso de medidas de protección.

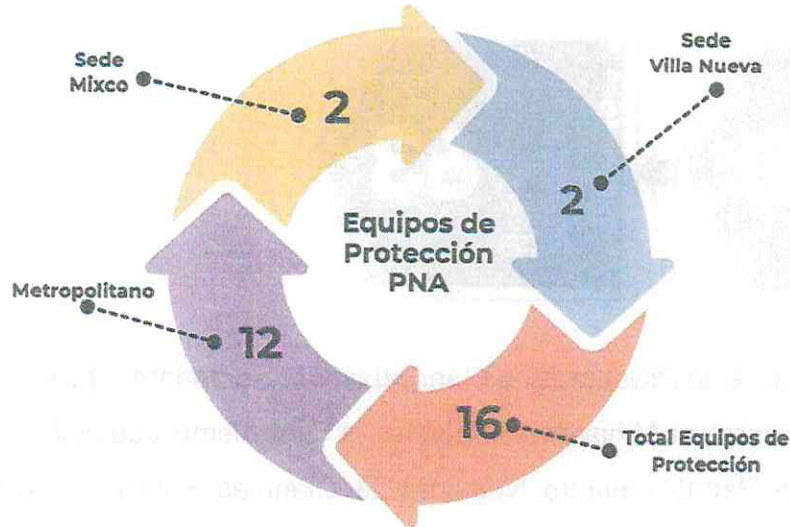
Las funciones principales de los Equipos de Protección son:

1. **Detección de riesgos:** Identificar situaciones de vulnerabilidad en el marco de la investigación para hacerlas de conocimiento del juez competente.
2. **Intervención:** Actuar inmediatamente en casos de amenaza, violación o vulneración de derechos humanos de niños, niñas y adolescentes que verifiquen durante la investigación que realicen dentro de un proceso de protección.
3. **Búsqueda y Asesoramiento:** Localización de un recurso familiar adecuado que garantice la restitución de derechos humanos de un niño, niña y adolescente, asesorando y concientizando a posible recurso para garantizar el desarrollo integral de los NNA sujetos a protección.
4. **Coordinación interinstitucional:** Trabajar en conjunto con otras instituciones, como escuelas, servicios sociales y organizaciones no gubernamentales para recabar todos los datos posibles en la investigación que ayuden a que el juez competente resuelva de manera adecuada.
5. Todas las acciones que a solicitud del juez o de oficio deben realizarse dentro de la carpeta judicial de protección para recabar toda la información necesaria para resolver el caso conforme a la ley.

Composición:



Equipos de Protección Procuraduría de la Niñez y la Adolescencia



Total 37 Equipos de Protección en el interior de la República

Equipos de Protección actuales a nivel nacional



Equipos de Proyección proyectados a nivel nacional, con el propósito de fortalecer el servicio.



A partir de julio 2019, la Procuraduría General de la Nación forma parte del convenio de cooperación entre el Ministerio Público y el Organismo Judicial, Instituto de la Defensa Pública Penal, Instituto Nacional de Ciencias Forenses de Guatemala, Ministerio de Gobernación, Ministerio de Desarrollo Social, Ministerio de Salud Pública y Asistencia Social, Ministerio de Trabajo y Previsión Social, Secretaría de Bienestar Social de la Presidencia de la República y la Municipalidad de Guatemala, para brindar apoyo en el Modelo de Atención Integral -MAINA-.

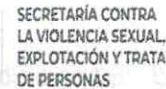
La Procuraduría General de la Nación designó en la sede del -MAINA- ubicada en la ciudad capital, personal idóneo de acuerdo con la capacidad humana institucional y en el ámbito de su competencia para el desarrollo de las acciones dentro de los procesos penales y de protección a la niñez y adolescencia víctima, así como, la ubicación del recurso familiar, la constatación y rescate de niños, niñas y adolescentes cuando corresponda.

En noviembre 2020 da inicio el “Plan interinstitucional para la protección social de la niñez y adolescencia guatemalteca retornada”: su objetivo primordial es determinar las acciones de solución duradera con base al interés superior a los casos de niñez y adolescencia migrante extranjera no acompañada o separada de su familia en territorio guatemalteco. Asimismo,

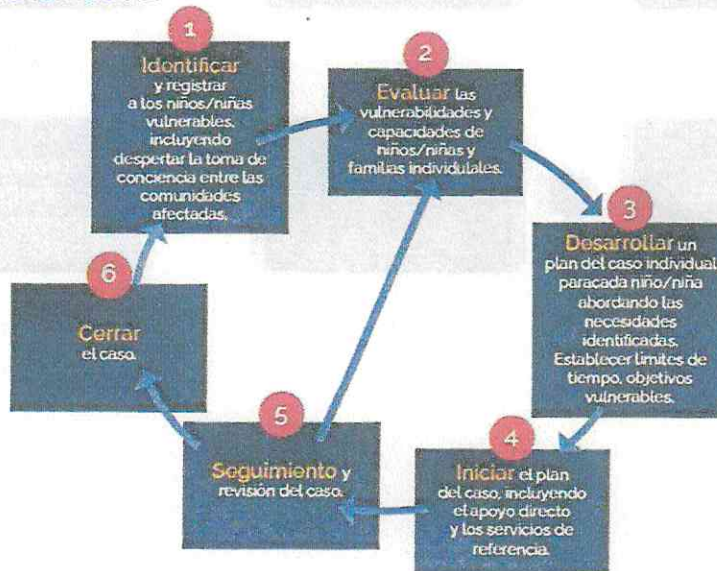


promover acciones interinstitucionales de protección social y especial para la reintegración familiar y local de niñas, niños y adolescentes guatemaltecos en contexto migratorio retornados. Donde los actores involucrados son: la Procuraduría General de la Nación -PGN-, la Secretaría de Bienestar Social de la Presidencia -SBS-, la Secretaría Contra la Violencia Sexual, Explotación y Trata de Personas -SVET- y el Refugio de la Niñez.

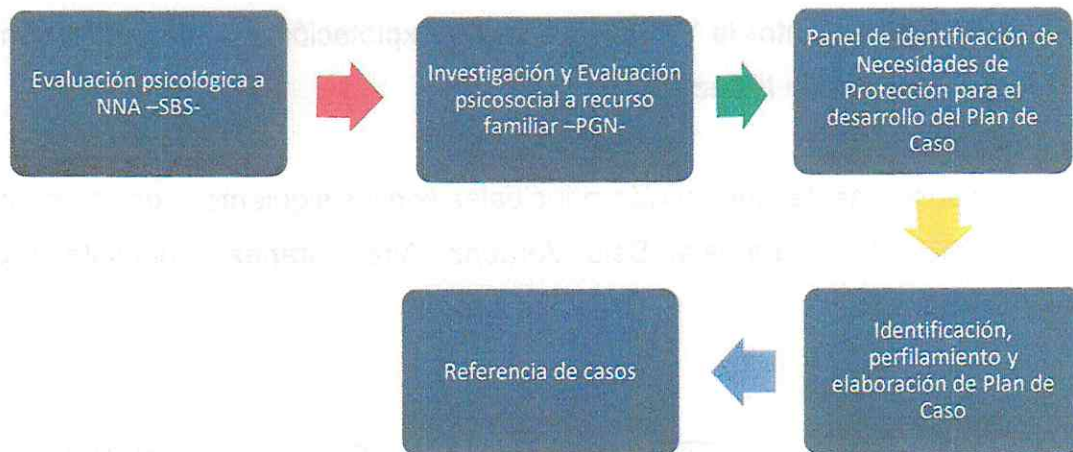
Las áreas geográficas de intervención principales son los siguientes departamentos de la República de Guatemala: Baja Verapaz, Alta Verapaz, Quetzaltenango, Quiché y Guatemala.



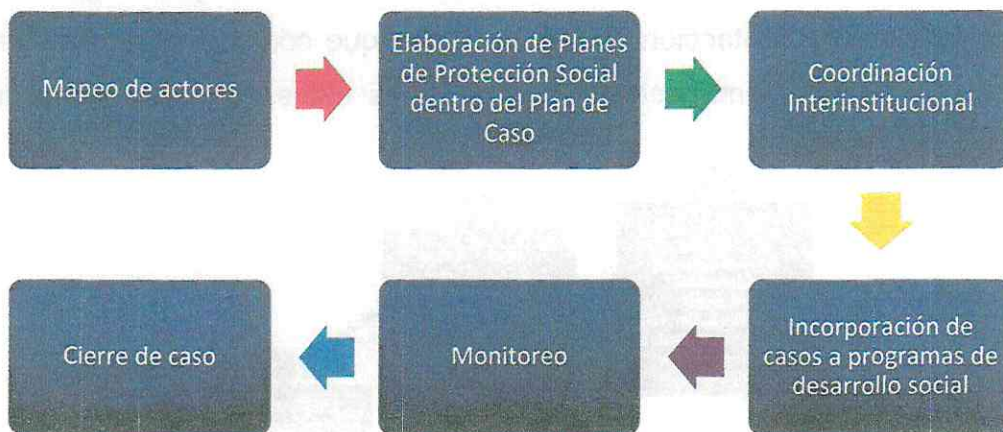
Objetivo Específico 1: Desarrollar un modelo con el abordaje de gestión de casos con enfoque de protección especial y social que contribuya en abordar las causas que motivaron la migración irregular de las niñas, niños y adolescentes guatemaltecos retornados.



Objetivo Específico 2: Implementar acciones conjuntas para la detección e identificación de casos de niñez y adolescencia guatemalteca en contexto migratorio no acompañada vulnerada en sus derechos o víctimas de violencia con necesidades de protección especial y protección social.



Objetivo Específico 3: Integrar los casos de niñas, niños y adolescentes guatemaltecos retornados con necesidades de protección especial y social a las políticas públicas municipales, los programas de gobierno y acciones o proyectos de actores sociales y cooperación internacional que promuevan el desarrollo integral de la niñez y la adolescencia.

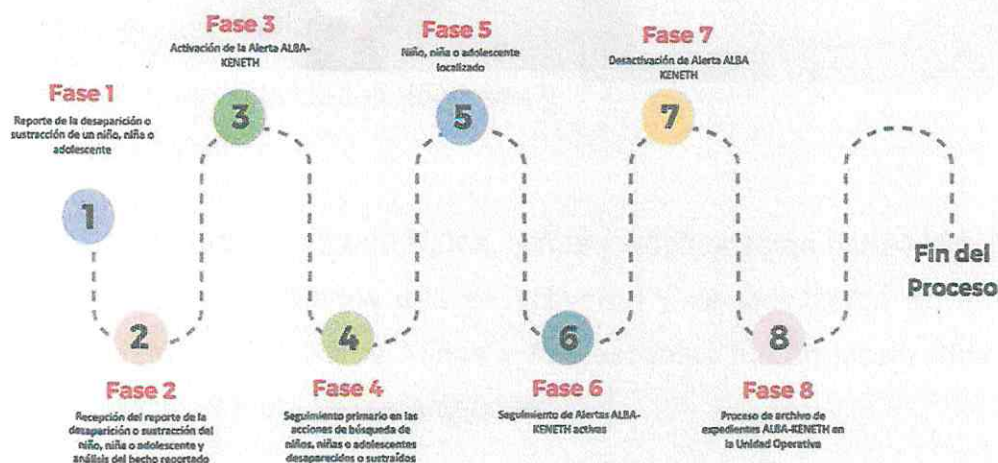


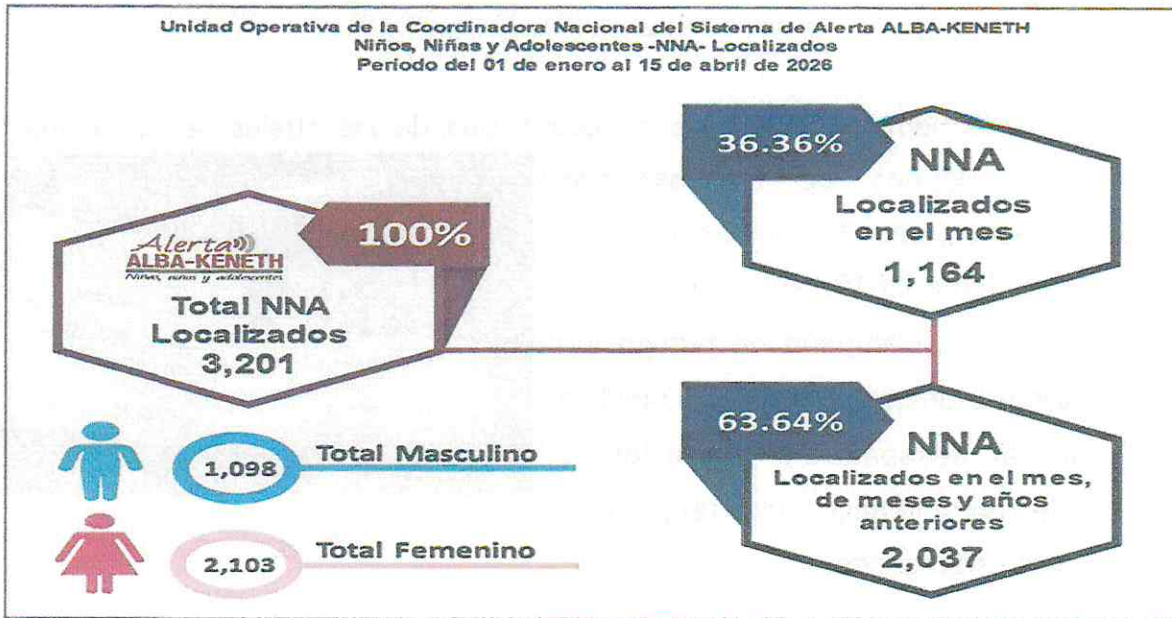
NNA ya Reunificada



El Sistema de Alerta ALBA-KENETH es creado por medio de la Ley del Sistema de Alerta ALBA-KENETH, Decreto Número 28-2010 del Congreso de la República de Guatemala y sus reformas. La Procuraduría General de la Nación tiene la obligación legal de integrar y presidir la Coordinadora Nacional del Sistema de Alerta ALBA-KENETH.

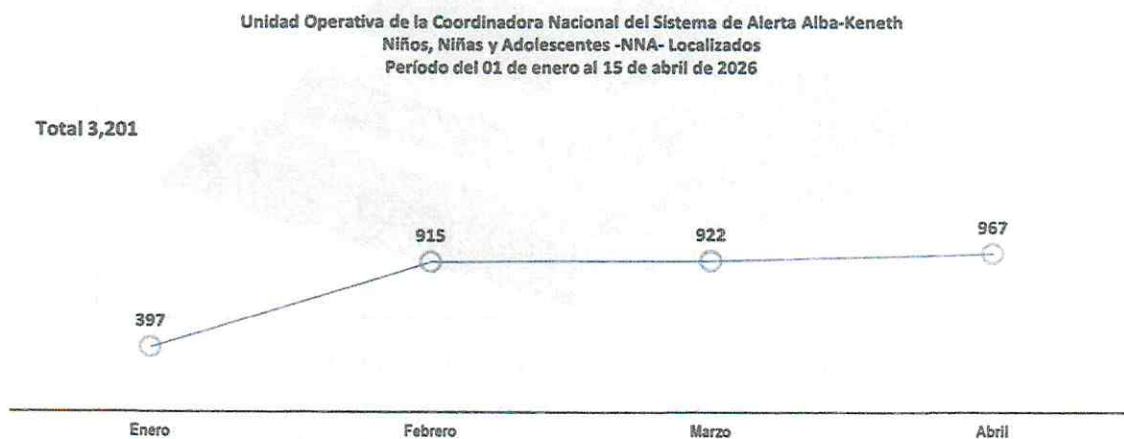
Con el objetivo de cumplir los fines del Sistema de Alerta ALBA-KENETH, que son la búsqueda, localización y resguardo de niñas, niños y adolescentes desaparecidos o sustraídos, la Dirección del Sistema de Alerta ALBA-KENETH en coordinación con otras instituciones que conforman la Coordinadora Nacional del Sistema de Alerta ALBA-KENETH, cooperantes nacionales e internacionales, instituciones públicas y privadas, emplean un Protocolo de Actuación del Procedimiento de la Dirección del Sistema de Alerta ALBA-KENETH como se detalla a continuación:





Fuente: Dirección del Sistema de Alerta ALBA-KENETH

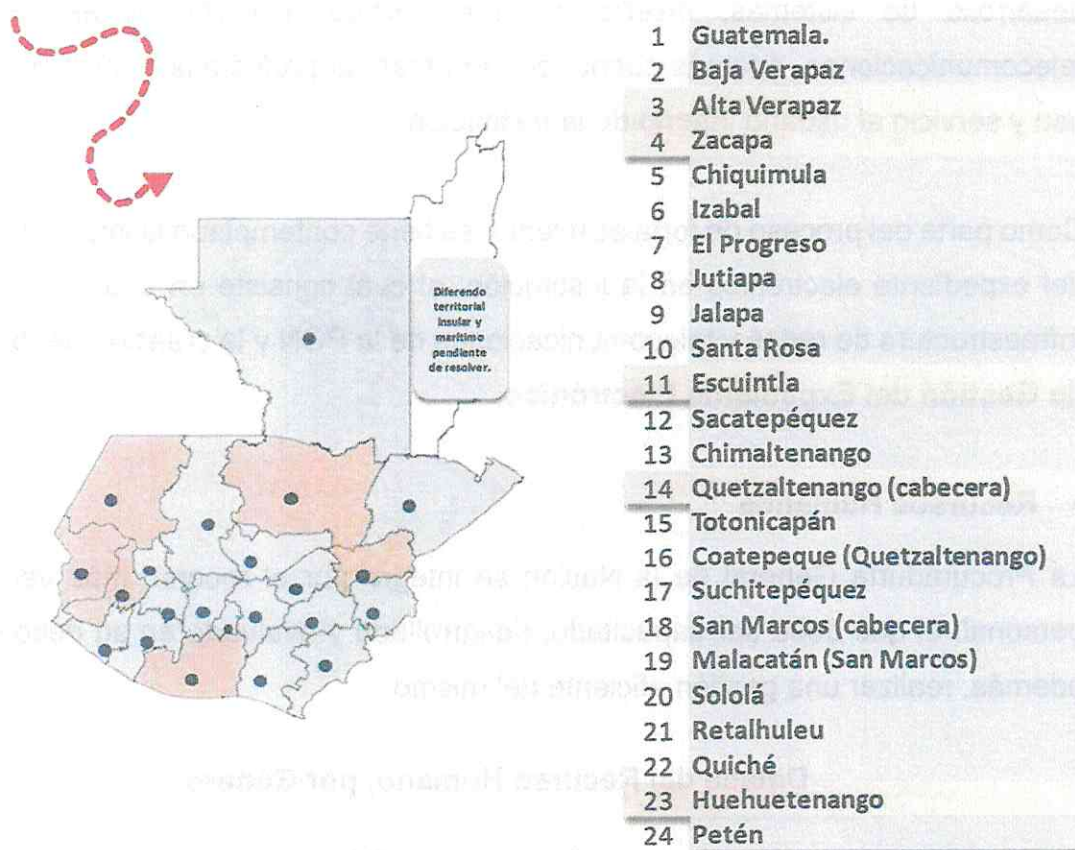
Del 01 de enero al 15 de abril de 2026, se localizaron 3,201 NNA (Niños, Niñas y Adolescentes), en la siguiente gráfica se detalla mensualmente la tendencia de localización. Siendo el mes de enero el dato más bajo con 397 NNA (Niños, Niñas y Adolescentes), y el mes de abril el dato más alto con 967 NNA (Niños, Niñas y Adolescentes).



Fuente: Dirección del Sistema de Alerta ALBA-KENETH

▪ **Procuraduría General de la Nación**

La Procuraduría General de la Nación para ejercer su mandato constitucional, promover la prestación equilibrada de los servicios públicos para la población y cumplir con las metas y objetivos propuestos, necesita tener representación en toda la República, en la actualidad tiene presencia a nivel nacional de acuerdo con lo siguiente:



Nota: Elaboración propia, Procuraduría General de la Nación.

Es importante mostrar algunos avances que se han realizado en la Procuraduría General de la Nación en aras de optimizar sus servicios; los más relevantes se mencionan a continuación:

▪ **Informática**

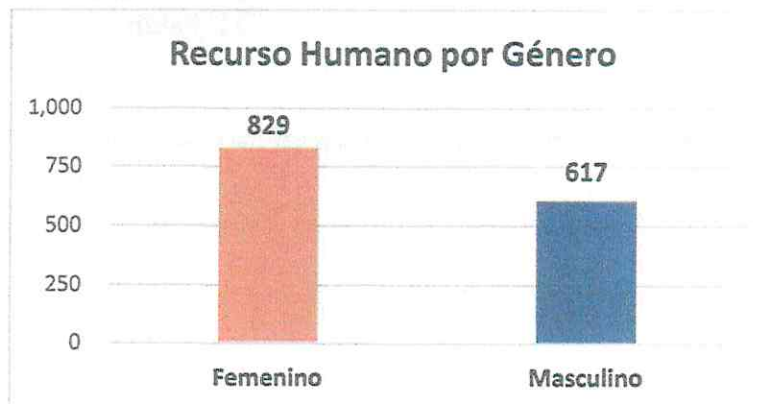
En esta área es fundamental la actualización tecnológica, adquisición de equipo, desarrollo de sistemas, diseño, soporte técnico, interconexiones, redes y telecomunicaciones, además cuenta con el personal profesional y técnico para el uso y servicio al usuario interno de la Institución.

Como parte del proceso de fortalecimiento, se tiene contemplada la implementación del expediente electrónico en la Institución; el cual consiste en una mejora de la Infraestructura de redes y telecomunicaciones de la PGN y la creación del **Sistema de Gestión del Expediente Electrónico**.

▪ **Recursos Humanos**

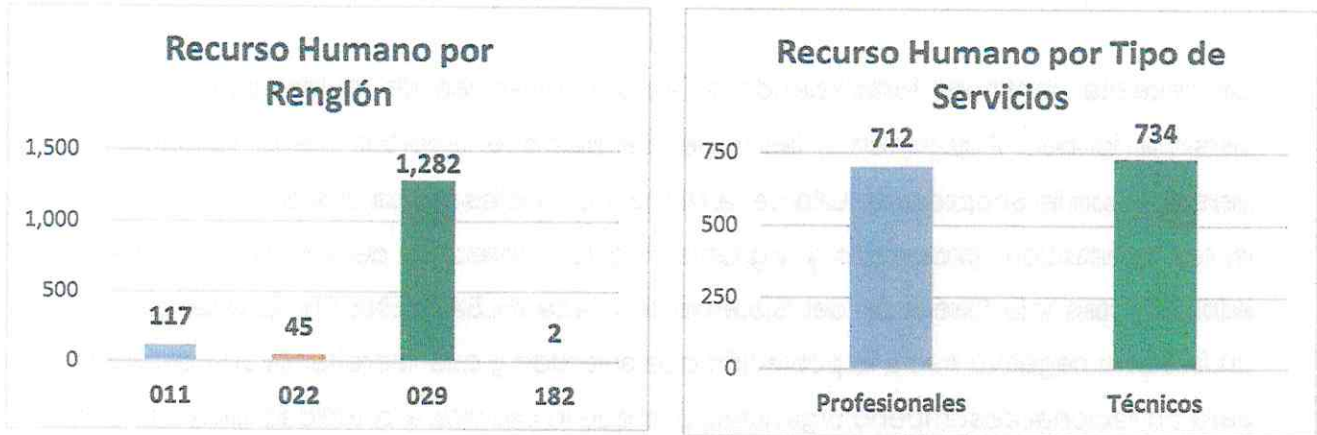
La Procuraduría General de la Nación se integra por el recurso más valioso: el personal; el que debe ser capacitado, desarrollado y evaluado en su desempeño; además, realizar una gestión eficiente del mismo.

Detalle del Recurso Humano, por Género



Fuente: Información de la Procuraduría General de la Nación, marzo 2026.

Detalle del Recurso Humano, por Renglón y Tipo de Servicio



Fuente: Información de la Procuraduría General de la Nación, marzo 2026.

Detalle del Recurso Humano, por Área y Ubicación



Fuente: Información de la Procuraduría General de la Nación, marzo 2026.

Selección y contratación de personal:

Se han generado grandes obstáculos para atraer profesionales con perfiles idóneos para ocupar los puestos debido a la oferta laboral poco atractiva, entre otros; esto, debido a la poca disponibilidad de plazas en renglón permanente y de un plan de compensaciones poco atractivo que genera rotación del personal, éste migra a otras entidades de Gobierno en busca de mejores condiciones laborales y de una

remuneración acorde con su preparación profesional, capacidades y con los beneficios que la ley establece.

Se necesita continuar fortaleciendo a las dependencias de la Institución con el personal idóneo. Actualmente, las dependencias que reportan mayor rotación de personal son la Subprocuraduría de la Niñez y la Adolescencia que tiene a su cargo la representación, protección y vigilancia de los Derechos de los niños, niñas y adolescentes y la Dirección del Sistema de Alerta ALBA-KENETH, lo cual genera un impacto negativo hacia la población que atienden y que representa un obstáculo para un racional desempeño organizacional que le permita a la entidad alcanzar sus objetivos satisfactoriamente.

2. Descripción y alcances de los programas

▪ Programa 1: Actividades Centrales

Actividad 1: Dirección y Coordinación

Los recursos que se programan en esta categoría permitirán financiar las actividades de apoyo de dirección, administración y control de la Institución.

▪ Programa 11: Representación y Defensa de los Intereses del Estado

Actividad 1: Representación y Defensa de los Intereses del Estado

Comprende las funciones de Representación y defensa de los derechos de la Nación en todos los juicios en que fuere parte; promueve la oportuna ejecución de las sentencias que se dicten en los juicios incluyendo las de Organismos Internacionales, en concordancia con el Decreto Número 7-2026.

Analiza, redacta y gestiona la firma de resoluciones para delegar el ejercicio de la acción de extinción de dominio en representación del Estado, en el agente fiscal del Ministerio Público designado.



El cumplimiento de estas funciones se realiza en la Subprocuraduría de Defensa del Estado.

Actividad 2: Jurisdicción Voluntaria

Analiza y resuelve los expedientes de jurisdicción voluntaria relacionados con la "Ley Reguladora de Asuntos de Jurisdicción Voluntaria" por medio de la Subprocuraduría de la Defensa del Estado.

▪ **Programa 12: Consultoría y Asesoría del Estado**

Actividad 1: Consultoría y Asesoría del Estado

De conformidad con lo establecido en el Artículo 252 de la Constitución Política de la República y el Decreto Número 7-2026, la Procuraduría General de la Nación desarrolla la función de análisis jurídico de los diferentes temas de interés nacional que son sometidos a consideración de la Procuraduría General de la Nación por las diversas instituciones centralizadas, descentralizadas y autónomas del Estado, asesorándolas mediante la emisión de los dictámenes jurídicos, por medio de la Consultoría del Estado.

▪ **Programa 13: Protección de los Derechos de la Familia**

Actividad 1: Representación, Protección y Vigilancia de los Derechos de Niños, Niñas y Adolescentes.

Actividad 2: Búsqueda, localización y resguardo de Niños, Niñas y Adolescentes Desaparecidos o Sustraídos (Sistema de Alerta ALBA-KENETH).

Actividad 3: Protección de los Derechos de la Mujer, Adulto Mayor y Personas con Discapacidad.

La Procuraduría General de la Nación, de conformidad con lo establecido en la Constitución Política de la República de Guatemala Artículo 252 y en el Decreto

7-2026 Ley Orgánica de la Procuraduría General de la Nación del Congreso de la República de Guatemala, así como los tratados, convenios y pactos internacionales en materia de derechos humanos aceptados y ratificados por Guatemala y demás leyes aplicables, representará y protegerá a niñas, niños y adolescentes en situación de riesgo, propiciando el ejercicio y disfrute de sus derechos.

Localizará a niños, niñas y adolescentes desaparecidos o sustraídos y coordinará las actividades operativas y ejecutoras de la labor de búsqueda, localización y resguardo del niño, niña y adolescentes que ha sido sustraído o se encuentra desaparecido, de conformidad con la ley de la materia.

Así mismo, tiene las entre otras las funciones siguientes:

- Representar provisionalmente a los ausentes e incapaces, mientras éstos no tengan representante legal conforme a la legislación vigente aplicable;
- Representar provisionalmente por resolución judicial, a los adultos mayores o personas con discapacidad que por cualquier causa estuvieren en situación de riesgo o maltrato.

El cumplimiento de estas funciones está a cargo de la Subprocuraduría de la Niñez y la Adolescencia.

• Recursos Financieros

Para el cumplimiento de las funciones; así como, coadyuvar con acciones intermedias al alcance de los resultados institucionales, se necesita un presupuesto de:

Presupuesto solicitado para Ejercicio Fiscal 2026
Q. 340,000,000.00



Presupuesto necesario para que la Institución pueda realizar todas sus funciones de forma satisfactoria.

Ampliación de Presupuesto Decreto Número 3-2026¹
Q. 39,957,000.00



Reformas al Presupuesto General de Ingresos y Egresos del Estado para el Ejercicio Fiscal 2026, contenido en el Decreto Número 36-2024.

Presupuesto Vigente para Ejercicio Fiscal 2026
Q. 240,000,000.00



Presupuesto vigente para el Ejercicio Fiscal 2026.

Brecha Presupuestaria entre el Presupuesto Solicitado Vrs. Presupuesto Vigente
Q. 100,000,000.00



Diferencia entre el Presupuesto necesario para que la Institución pueda realizar todas sus funciones de forma satisfactoria y el Presupuesto vigente para el Ejercicio Fiscal 2026

Un presupuesto adecuado, permitirá fortalecer la Institución, para garantizar la eficiencia y eficacia en la prestación del servicio, en los aspectos siguientes:

- ✓ Mejores espacios físicos
- ✓ Personal con alta calidad técnica y profesional comprometido con la labor institucional.
- ✓ Expediente electrónico, procesos ágiles y simplificados
- ✓ Atención efectiva y oportuna hacia grupos vulnerados bajo responsabilidad institucional.

Ejes transversales: 2

▪ Enfoque de Género, etario y multiétnico

El programa 13, se refiere a la Protección de los Derechos de la Familia, queda clasificado en el DTP 11 “Programación de Estructuras con Enfoque Temático” con los clasificadores temáticos correspondientes.

Aplicación de la Política Pública para la Convivencia, y la Eliminación del Racismo y la Discriminación Racial dentro del Programa 1, actividad 1 “Dirección y Coordinación”.

- Eje 3: Incorporar como eje transversal la pertinencia cultural en las actividades que agrega la PGN.
- Eje 5: Elaborar el Plan Operativo y Presupuesto Ejercicio Fiscal 2026, así como, informes de Rendición de Cuentas, con clasificador temático en lo referente al Programa 13.
- Eje 5: Realizar las contrataciones de personal a nivel nacional tomando en cuenta la Pertinencia Cultural.

▪ Prevención de Riesgos a desastres

La PGN se encuentra en proceso de evaluación y fortalecimiento de un plan para la reducción de desastres, para el efecto la Procuraduría General de la Nación elaboró y presentó a la Coordinadora Nacional para la Reducción de Desastres de Guatemala (CONRED) las Normas Mínimas de Seguridad en Edificaciones e Instalaciones de uso Público, NRD-2 de las edificaciones que conforman la Procuraduría General de la Nación.

El plan consistirá en un protocolo politemático según la variante o contingencia que se enfrente en el futuro. Para darle seguimiento a la elaboración del mismo se ha establecido una serie de acciones a tomar como sigue:



a. Prevención de Riesgos a desastres

La prevención de riesgos como parte de la Política Nacional de Gestión para la Reducción de Riesgo a desastres queda contemplada como parte del funcionamiento dentro del Programa Presupuestario 01 "Dirección y Coordinación".

b. Rutas de Evacuación y Señalización

Rutas de evacuación señalizadas ante un siniestro de origen natural, además todas las rutas de evacuación se encuentran debidamente señalizadas.

4. Programación Anual de Productos, Subproductos/Actividades y Metas

OBJETIVOS ESTRATÉGICOS	OBJETIVOS OPERATIVOS	ACCIONES	PRODUCTO TERMINAL	METAS	UNIDAD DE MEDIDA	PROGRAMADO (QUINTALES)	FECHAS PROGRAMADAS	RESPONSABLE
1	Fortalecer el Estado de Derecho y la democracia, protegiendo los bienes e intereses del Estado, de acuerdo con el ámbito jurídico nacional e internacional.	<p>Ejercer la representación del Estado y defender los derechos de la Nación en todos los juicios en que fuere parte.</p> <p>- Constituirse como actor civil y velar por el debido proceso, el resarcimiento de los daños y cumplimiento de las sentencias.</p> <p>- Emitir los dictámenes y evacuar las audiencias que en ley correspondan y gestionar las solicitudes que presenten los organismos del Estado.</p> <p>- Intervenir en representación del Estado en los casos donde se presuma la existencia de bienes o derechos producto de actos ilícitos que se deban extinguir a favor del mismo.</p> <p>- Dictaminar de conformidad con la legislación guatemalteca y los criterios jurídicos que deben imperar en toda actuación del Estado.</p>						Subprocuraduría de Defensa del Estado.
	1.1						11	
			Estado con representación y defensa en los procesos diligencias legales.	46,328	Caso	Q. 82,759,170	17	Gerencia General.
			1.1.1				18	
		<p>- Formación y preparación continua del personal profesional, técnico y operativo de la Procuraduría General de la Nación, a través de la integración de un equipo eficiente y eficaz.</p> <p>- Participar en la Mesa Técnica de la secretaría nacional de Administración de Bienes en Extinción de Dominio (SENABED), como parte del Consejo Nacional de Administración de Bienes de Extinción de Dominio y en las reuniones del Consejo Nacional de Administración de Bienes en Extinción de Dominio (CONABED).</p> <p>- Intervenir en los negocios en que estuviere interesada la nación, formalizar los actos y suscribir los contratos que sean necesarios para tal fin.</p>						Subprocuraduría de Defensa del Estado.
		<p>- Asesorar a los Ministerios de Estado, Gobernaciones Departamentales y otras autoridades, en cuanto a la gestión y aplicación ambiental a nivel nacional, en todos aquellos asuntos en Materia Jurídico-Ambiental, que son sometidos a consideración de la Procuraduría General de la Nación.</p>						

Procuraduría General de la Nación Plan Operativo Anual 2026

3	Proteger los derechos de la familia, especialmente los de la niñez, y adolescencia, la mujer, adulto mayor y personas con discapacidad.	3.1	Representar y proteger a niños, niñas y adolescentes, mujeres, adultos mayores y personas con discapacidad, que se encuentran amenazados, en riesgo o violados en sus derechos	Procuraduría de la Niñez y Adolescencia	3.1.1	Niños, niñas y adolescentes representados y atendidos para la protección de sus derechos	50,125	Personas	Q. 57,106,067	11	Subprocuraduría de la Niñez y la Adolescencia.
				<ul style="list-style-type: none"> - Intervenir y dar protección en aquellos casos en que los menores de edad se encuentren expuestos a riesgos, peligros, abandono, maltrato o abuso sexual, promoviendo las medidas necesarias para garantizar el interés superior del niño. (Estado como garante de los derechos humanos y conductor del desarrollo, Política Nacional de Seguridad) - Representar a niñas, niños y adolescentes, ya sea judicialmente o ante cualquier autoridad, en forma provisional y en tanto no tenga personería legítima, con el propósito de gestionar las medidas necesarias y urgentes en resguardo de su integridad. - Constatar el pleno disfrute de los derechos de niñas, niños y adolescentes, reconocidos por la Constitución Política de la República de Guatemala, Tratados, Pactos y Convenciones Internacionales Suscritos y ratificados por el país. - Establecer alianzas interinstitucionales para implementar un programa de capacitación constante en materia de derechos de la niñez y la adolescencia, dirigido al personal involucrado en el tema. (K'atun 2032) - Realizar alianzas para implementar procesos de capacitación dirigidos al personal de Delegaciones Regionales de esta Procuraduría General - Solicitar las medidas de protección urgentes a favor de NNA en estado de indefensión y que aunado a ello tienen necesidades especiales. (K'atun 2032, Bienestar para la Gente Política Pública de Protección Integral de la Niñez y la Adolescencia) - Socializar a los equipos multidisciplinarios con la tramitación de un caso en concreto. (K'atun 2032, Bienestar para la Gente. - Realizar acciones en cumplimiento a la obligación del estado para que a través de la PGN-PNA se evite la vulneración de los derechos humanos NNA y se propicie la 							

<p>Personas y de Protección Integral a las Víctimas)</p>	<p>- Ejecutar los acuerdos de la Coordinadora Nacional del Sistema de Alerta ALBA-KENETH</p>	<p>- Actualizar el registro de información del Sistema de Alerta ALBA-KENET, que constituye el mecanismo administrativo para el registro y control de la denuncia, información, seguimiento y búsqueda de casos.</p>	<p>- Ejecutar cualquier otra función concerniente a su calidad de ente operador y ejecutor de la labor de búsqueda, localización, resguardo y seguimiento del niño, niña y adolescente que ha sido sustraído o se encuentra desaparecido.</p>	<p>- Realizar el análisis de la información de las Alertas ALBA-KENET, con el objeto de promover acciones de prevención, protección y acción penal, asimismo, brindar información al Ministerio Público y Ministerio de Gobernación, para los efectos de la persecución penal que corresponda.</p>	<p>- Registrar las acciones que se realicen a nivel local, nacional y multilateral por la Coordinadora Nacional del Sistema ALBA-KENET</p>	<p>- Realizar las gestiones de rigor a nivel internacional en el momento que sea localizado un niño, niña o adolescente que haya sido sustraído del territorio guatemalteco.</p>	<p>- Dar seguimiento a las acciones para la divulgación, utilizando todos los medios de comunicación disponibles y las fotografías de las víctimas.</p>						
--	--	--	---	--	--	--	---	--	--	--	--	--	--

1. Programación cuatrimestral de Productos, Subproductos y costos

NOMBRE	PRODUCTOS			SUBPRODUCTOS			UNID. MEDIDA	META ANUAL	NOMBRE	POBLACIÓN ELEGIBLE	ESTADO	CON	METAS POR CUATRIMESTRE			GASTOS POR CUATRIMESTRE			COSTO TOTAL ANUAL	
	UNID. MEDIDA	1	2	3	1	2							3	1	2	3				
	ANUAL	1	2	3	1	2							3	1	2	3				
Estado con representación y defensa de los procesos y diligencias jurídicas en las que fuere parte	Caso	15,443	15,443	15,442	15,443	15,442	Caso	46,328	Estado con representación y defensa de los procesos y diligencias jurídicas en las que fuere parte	Estado de Guatemala	Estado	con	15,443	15,443	15,442	15,443	27,586,390	27,586,390	27,586,390	Q 82,759,170
Ciudadanos con dictámenes jurídicos entregados	Documento	5,725	5,725	5,725	5,725	5,725	Documento	17,175	Ciudadanos con dictámenes jurídicos entregados	Población en General	Órganos y entidades del Estado	con	5,725	5,725	5,725	5,725	648,467	648,467	648,467	Q 1,945,400
Órganos y entidades del Estado, con asesoría y consultoría en ferias legales	Documento	2,081	2,081	2,082	2,081	2,082	Documento	6,244	Órganos y entidades del Estado con asesoría y consultoría en ferias legales	Órganos y entidades del Estado	Órganos y entidades del Estado	con	2,081	2,081	2,082	3,521,173	3,521,173	3,521,173	Q 10,563,519	
<p>Para el 2032, se ha incrementado el diligenciamiento de la atención de niños, niñas, adolescentes, mujeres, adultos mayor y personas con discapacidad, en 38,19% (20,994 personas) Línea base:2021 54,970 personas (NMA, Mujer, Adulto Mayor y Personas con Discapacidad, representados y atendidos para la protección de sus derechos) además, se atiende el total de las personas a través del Modelo de investigación y representación de casos</p>																				
Niños, niñas y adolescentes representados y atendidos, para la protección de sus derechos	Persona	16,708	16,708	16,709	16,708	16,709	Persona	50,125	Niños, niñas y adolescentes representados y atendidos para la protección de sus derechos	Niños, niñas y adolescentes amenazados o vulnerados en sus derechos	Niños, niñas y adolescentes representados y atendidos para la protección de sus derechos	Personas	16,708	16,708	16,709	16,708	19,035,356	19,035,356	19,035,356	Q 57,106,067
Niños, niñas y adolescentes, localizados mediante aplicación del sistema Alba-Keneth	Persona	3,575	3,575	3,576	3,575	3,576	Persona	10,726	Niños, niñas y adolescentes localizados mediante aplicación del sistema Alba-Keneth	Niños, niñas y adolescentes desaparecidos o sustraídos	Niños, niñas y adolescentes localizados mediante aplicación del sistema Alba-Keneth	Personas	3,575	3,575	3,575	3,846,831	3,846,831	3,846,831	Q 11,540,493	
Mujeres, adultos mayores y personas con discapacidad, atendidos para la protección de sus derechos	Persona	327	327	326	327	326	Persona	980	Mujeres, adultos mayores y personas con discapacidad, atendidos para la protección de sus derechos	Mujeres, adultos mayores y personas con discapacidad	Mujeres, adultos mayores y personas con discapacidad	Personas	327	327	326	1,585,813	1,585,813	1,585,813	Q 4,757,438	

Actividades Centrales Q 71,327,913
 Matriz de Planificación Q 168,672,087
 Monto del POA 2026 Q 240,000,000

6. Seguimiento a Nivel Anual

6.1 Fichas de Indicadores de Resultado

Resultados Inmediatos

Nombre de la Institución	11140021-000-00 PROCURADURÍA GENERAL DE LA NACIÓN									
Nombre del Indicador	Representación y defensa de los intereses del Estado, casos de jurisdicción voluntaria diligenciados y atendidos.									
Categoría del indicador	De Resultado	X								
	De producto									
Objetivo Asociado al Indicador:	Ejercer la representación del Estado y defender los derechos de la nación en todos los juicios en que fuere parte. Resolver oportunamente y con fundamento jurídico todos los casos que por mandato legal le corresponda o a requerimiento de la entidad estatal interesada.									
Objetivo Estratégico	Fortalecer el Estado de Derecho y la democracia, protegiendo los bienes e intereses del Estado, de acuerdo con el ámbito jurídico nacional e internacional.									
Política Pública Asociada	Política Nacional de Desarrollo -Política Nacional de Seguridad									
Descripción del Indicador	El indicador permite establecer el porcentaje de casos atendidos en representación y defensa de los intereses del Estado y jurisdicción voluntaria.									
Pertinencia	Tomando en cuenta que, año con año la vulneración de los intereses y patrimonio del Estado han aumentado; es necesario en la Procuraduría General de la Nación, incrementar la atención en materia de representación y defensa de los intereses del Estado y casos de jurisdicción voluntaria.									
Interpretación	La tendencia del indicador se muestra ascendente, derivado que, la vulneración de los intereses y patrimonio del Estado, ha incrementado; por tal motivo, los servicios de atención, representación, defensa, así como, jurisdicción voluntaria y atención de denuncias, se incrementan a fin de satisfacer la demanda.									
Fórmula de cálculo	Total de casos atendidos proyectados para el año 2032 /11-0-0-1-0-1 Estado con representación y defensa en los procesos y diligencias jurídicas en que fuera parte + 11-0-0-2-0-1 Ciudadanos con dictámenes jurídicos entregados * Por la unidad de medida en negativo - La unidad porcentual									
Ámbito Geográfico	Nacional	Regional	Departamento	Municipio						
	X									
Frecuencia de la Medición	Mensual	Cuatrimstral	Semestral	Anual						
				X						
Tendencias del Indicador										
Años	2023	2024	2025	2026	2027	2028	2029	2030	2031	2032
Valor (del indicador)	81.7%	83.5%	85.4%	87.4%	89.3%	91.4%	93.5%	95.6%	97.8%	100.0%
Línea Base	1		58,060		(año base 2021)					
Medidas de Verificación										
Como se va a lograr	A través de la implementación de las estrategias establecidas, de acuerdo con el Plan Estratégico Institucional (PEI) estas son: Diligencia efectiva para obtener sentencias favorables Convenios Interinstitucionales (PGN-RENAP, PGN-CC, entre otros) Asesoría Jurídica a las Instituciones del Estado									
Procedencia	Registro de la Subprocuraduría de Defensa del Estado.									
Unidad Responsable	Dirección de Planificación*									
Metodología de Recopilación	Mensualmente la Subprocuraduría de Defensa del Estado con base a las acciones realizadas, enviará a la Dirección de Planificación el informe cuantitativo de cada uno de los casos y acciones jurídicas realizadas.									

*Acuerdo No. 83-2026 de la Procuraduría General de la Nación.

Procuraduría General de la Nación Plan Operativo Anual 2026

Nombre de la Institución	11140021-000-00 PROCURADURÍA GENERAL DE LA NACIÓN									
Nombre del Indicador	Atención de Niños, Niñas, Adolescentes, Mujeres, Adultos Mayores y Personas con Discapacidad, en riesgo, amenazados, y/o transgredidos en sus derechos humanos.									
Categoría del Indicador	De Resultado	X								
	De producto									
Objetivo Asociado al Indicador:	b. Representar y proteger a Niños, Niñas, Adolescentes, Mujeres, Adultos Mayores y personas con Discapacidad en riesgo, amenazados y/o transgredidos en sus derechos humanos.									
Objetivo Estratégico	Proteger los derechos de la familia, especialmente los de la niñez y adolescencia, la mujer, adulto mayor y personas con discapacidad.									
Política Pública Asociada	Política Nacional de Desarrollo • Política Nacional de Seguridad • Política Nacional de Prevención de la Violencia y el Delito • Seguridad Ciudadana y Convivencia Pácnica • Política Pública de Protección Integral a la Niñez y la Adolescencia. • Política Pública contra la Trata de Personas y Protección Integral de las Víctimas • Política Nacional de Desarrollo Social y Población • Política Nacional de Promoción y Desarrollo Integral de las Mujeres -PNPDIM- y Plan de Equidad de Oportunidades (PEO) • Política Nacional en Discapacidad.									
Descripción del Indicador	El indicador permite establecer el porcentaje de atención de niños, niñas, adolescentes, mujeres, adultos mayores y personas con discapacidad, en riesgo, amenazados, y/o transgredidos en sus derechos humanos, a través del Modelo de Investigación y Representación de Casos implementado en la Procuraduría General de la Nación a través de la Subprocuraduría de la Niñez y la Adolescencia y la Subprocuraduría de Defensa del Estado.									
Pertinencia	Tomando en cuenta que, año con año la violencia en contra de niños, niñas, adolescentes, mujeres, adulto mayor y personas con discapacidad, ha aumentado, así como la cultura de denuncia y para evitar que, la mayoría de casos se resuelven por judicialización e institucionalización, la Procuraduría General de la Nación, implementó el Modelo de investigación y Representación de Casos a nivel nacional para la atención y protección de los derechos y garantías de la población referida. El Modelo se enfoca en que los casos sean resueltos a través de la vía administrativa.									
Interpretación	La tendencia del indicador se muestra ascendente, derivado que, la PGN ha implementado el Modelo Investigación y Representación de Casos en la Subprocuraduría de la Niñez y la Adolescencia de forma paulatina, para que, los casos se resuelvan a través de la vía administrativa.									
Fórmula de cálculo	Total de casos atendidos proyectados para el año 2032 / 13-0-0-1-0-1 Niños, niñas y adolescentes representados, atendidos y/o referenciados para la protección de sus derechos + 13-0-0-2-0-1 Niños, niñas y adolescentes localizados mediante la aplicación del Sistema de alerta Alba Keneth + 13-0-0-3-0-1 Mujeres, adultos mayores y personas con discapacidad atendidos para la protección de sus derechos * Por la unidad de medida en negativo - La unidad porcentual									
Ámbito Geográfico	Nacional		Regional	Departamento	Municipio					
	X									
Frecuencia de la Medición	Mensual		Cuatrimestral	Semestral	Anual					
	X									
Tendencias del Indicador										
Años	2023	2024	2025	2026	2027	2028	2029	2030	2031	2032
Valor (del indicador)	76.7%	79.0%	81.4%	83.8%	86.3%	88.9%	91.6%	94.3%	97.1%	100.0%
Línea Base	1 54,970 (año base 2021)									
Medidas de Verificación										
Como se va a lograr	A través de la implementación de las estrategias establecidas, de acuerdo con el Plan Estratégico Institucional (PEI) estas son: Promover el fortalecimiento familiar en derechos humanos Ampliar cobertura de atención a nivel nacional Fortalecimiento de los trámites para solucionar las denuncias por la vía administrativa Establecimiento de alianzas interinstitucionales con el sector público y privado									
Procedencia	Registro de la Subprocuraduría de la Niñez y Adolescencia que atienden el tema.									
Unidad Responsable	Dirección de Planificación *									
Metodología de Recopilación	Mensualmente la Subprocuraduría de la Niñez y Adolescencia, con base a las acciones realizadas, enviará a la Dirección de Planificación el informe cuantitativo de cada uno de los casos y acciones jurídicas realizadas.									

Resultados Intermedios

Nombre de la Institución	11140021-000-00 PROCURADURÍA GENERAL DE LA NACIÓN									
Nombre del Indicador	Representación y defensa de los intereses del Estado, casos de jurisdicción voluntaria diligenciados y atendidos.									
Categoría del Indicador	De Resultado	X								
	De producto									
Objetivo Asociado al Indicador:	Ejercer la representación del Estado y defender los derechos de la nación en todos los juicios en que fuere parte. Resolver oportunamente y con fundamento jurídico todos los casos que por mandato legal le corresponda o a requerimiento de la entidad estatal interesada.									
Objetivo Estratégico	Fortalecer el Estado de Derecho y la democracia, protegiendo los bienes e intereses del Estado, de acuerdo con el ámbito jurídico nacional e internacional.									
Política Pública Asociada	Política Nacional de Desarrollo -Política Nacional de Seguridad									
Descripción del Indicador	El indicador permite establecer el porcentaje de casos atendidos en representación y defensa de los intereses del Estado y jurisdicción voluntaria.									
Pertinencia	Tomando en cuenta que, año con año la vulneración de los intereses y patrimonio del Estado han aumentado; es necesario en la Procuraduría General de la Nación, incrementar la atención en materia de representación y defensa de los intereses del Estado y casos de jurisdicción voluntaria.									
Interpretación	La tendencia del indicador se muestra ascendente, derivado que, la vulneración de los intereses y patrimonio del Estado, ha incrementado; por tal motivo, los servicios de atención, representación, defensa, así como, jurisdicción voluntaria y atención de denuncias, se incrementan a fin de satisfacer la demanda.									
Fórmula de cálculo	Total de casos atendidos proyectados para el año 2032 /11-0-0-1-0-1 Estado con representación y defensa en los procesos y diligencias jurídicas en que fuera parte + 11-0-0-2-0-1 Ciudadanos con dictámenes jurídicos entregados * Por la unidad de medida en negativo - La unidad porcentual									
Ámbito Geográfico	Nacional	Regional	Departamento	Municipio						
	X									
Frecuencia de la Medición	Mensual	Cuatrimestral	Semestral	Anual						
				X						
Tendencias del Indicador										
Años	2023	2024	2025	2026	2027	2028	2029	2030	2031	2032
Valor (del indicador)	81.7%	83.5%	85.4%	87.4%	89.3%	91.4%	93.5%	95.6%	97.8%	100.0%
Línea Base	1			58,060	(año base 2021)					
Medidas de Verificación										
Como se va a lograr	A través de la implementación de las estrategias establecidas, de acuerdo con el Plan Estratégico Institucional (PEI) estas son: Diligencia efectiva para obtener sentencias favorables Convenios Interinstitucionales (PGN-RENAP, PGN-CC, entre otros) Asesoría Jurídica a las Instituciones del Estado									
Procedencia	Registro de la Subprocuraduría de Defensa del Estado.									
Unidad Responsable	Dirección de Planificación*									
Metodología de Recopilación	Mensualmente la Subprocuraduría de Defensa del Estado con base a las acciones realizadas, enviará a la Dirección de Planificación el informe cuantitativo de cada uno de los casos y acciones jurídicas realizadas.									

Procuraduría General de la Nación Plan Operativo Anual 2026

Nombre de la Institución	11140021-000-00 PROCURADURÍA GENERAL DE LA NACIÓN									
Nombre del Indicador	Atención de Niños, Niñas, Adolescentes, Mujeres, Adultos Mayores y Personas con Discapacidad, en riesgo, amenazados, y/o transgredidos en sus derechos humanos.									
Categoría del Indicador	De Resultado	X								
	De producto									
Objetivo Asociado al Indicador:	b. Representar y proteger a Niños, Niñas, Adolescentes, Mujeres, Adultos Mayores y personas con Discapacidad en riesgo, amenazados y/o transgredidos en sus derechos humanos.									
Objetivo Estratégico	Proteger los derechos de la familia, especialmente los de la niñez y adolescencia, la mujer, adulto mayor y personas con discapacidad.									
Política Pública Asociada	Política Nacional de Desarrollo • Política Nacional de Seguridad • Política Nacional de Prevención de la Violencia y el Delito • Seguridad Ciudadana y Convivencia Pácífica • Política Pública de Protección Integral a la Niñez y la Adolescencia. • Política Pública contra la Trata de Personas y Protección Integral de las Víctimas • Política Nacional de Desarrollo Social y Población • Política Nacional de Promoción y Desarrollo Integral de las Mujeres -PNPDIM- y Plan de Equidad de Oportunidades (PEO) • Política Nacional en Discapacidad.									
Descripción del Indicador	El indicador permite establecer el porcentaje de atención de niños, niñas, adolescentes, mujeres, adultos mayores y personas con discapacidad, en riesgo, amenazados, y/o transgredidos en sus derechos humanos, a través del Modelo de Investigación y Representación de Casos implementado en la Procuraduría General de la Nación a través de la Subprocuraduría de la Niñez y la Adolescencia y la Subprocuraduría de Defensa del Estado.									
Pertinencia	Tomando en cuenta que, año con año la violencia en contra de niños, niñas, adolescentes, mujeres, adulto mayor y personas con discapacidad, ha aumentado, así como la cultura de denuncia y para evitar que, la mayoría de casos se resuelven por judicialización e institucionalización, la Procuraduría General de la Nación, implementó el Modelo de investigación y Representación de Casos a nivel nacional para la atención y protección de los derechos y garantías de la población referida. El Modelo se enfoca en que los casos sean resueltos a través de la vía administrativa.									
Interpretación	La tendencia del indicador se muestra ascendente, derivado que, la PGN ha implementado el Modelo Investigación y Representación de Casos en la Subprocuraduría de la Niñez y la Adolescencia de forma paulatina, para que, los casos se resuelvan a través de la vía administrativa.									
Fórmula de cálculo	Total de casos atendidos proyectados para el año 2032 / 13-0-0-1-0-1 Niños, niñas y adolescentes representados, atendidos y/o referenciados para la protección de sus derechos + 13-0-0-2-0-1 Niños, niñas y adolescentes localizados mediante la aplicación del Sistema de alerta Alba Keneth + 13-0-0-3-0-1 Mujeres, adultos mayores y personas con discapacidad atendidos para la protección de sus derechos * Por la unidad de medida en negativo - La unidad porcentual									
Ámbito Geográfico	Nacional			Regional		Departamento		Municipio		
	X									
Frecuencia de la Medición	Mensual			Cuatrimstral		Semestral		Anual		
	X									
Tendencias del Indicador										
Años	2023	2024	2025	2026	2027	2028	2029	2030	2031	2032
Valor (del indicador)	76.7%	79.0%	81.4%	83.8%	86.3%	88.9%	91.6%	94.3%	97.1%	100.0%
Línea Base	1		54,970 (año base 2021)							
Medidas de Verificación										
Como se va a lograr	A través de la implementación de las estrategias establecidas, de acuerdo con el Plan Estratégico Institucional (PEI) estas son: Promover el fortalecimiento familiar en derechos humanos Ampliar cobertura de atención a nivel nacional Fortalecimiento de los trámites para solucionar las denuncias por la vía administrativa Establecimiento de alianzas interinstitucionales con el sector público y privado									
Procedencia	Registro de la Subprocuraduría de la Niñez y Adolescencia que atienden el tema.									
Unidad Responsable	Dirección de Planificación *									
Metodología de Recopilación	Mensualmente la Subprocuraduría de la Niñez y Adolescencia, con base a las acciones realizadas, enviará a la Dirección de Planificación el informe cuantitativo de cada uno de los casos y acciones jurídicas realizadas.									



Resultados Finales

Nombre de la Institución	11140021-000-00 PROCURADURÍA GENERAL DE LA NACIÓN									
Nombre del Indicador	Representación y defensa de los intereses del Estado, casos de jurisdicción voluntaria diligenciados y atendidos.									
Categoría del indicador	De Resultado	X								
	De producto									
Objetivo Asociado al Indicador:	Ejercer la representación del Estado y defender los derechos de la nación en todos los juicios en que fuere parte. Resolver oportunamente y con fundamento jurídico todos los casos que por mandato legal le corresponda o a requerimiento de la entidad estatal interesada.									
Objetivo Estratégico	Fortalecer el Estado de Derecho y la democracia, protegiendo los bienes e intereses del Estado, de acuerdo con el ámbito jurídico nacional e internacional.									
Política Pública Asociada	Política Nacional de Desarrollo -Política Nacional de Seguridad									
Descripción del Indicador	El indicador permite establecer el porcentaje de casos atendidos en representación y defensa de los intereses del Estado y jurisdicción voluntaria.									
Pertinencia	Tomando en cuenta que, año con año la vulneración de los intereses y patrimonio del Estado han aumentado; es necesario en la Procuraduría General de la Nación, incrementar la atención en materia de representación y defensa de los intereses del Estado y casos de jurisdicción voluntaria.									
Interpretación	La tendencia del indicador se muestra ascendente, derivado que, la vulneración de los intereses y patrimonio del Estado, ha incrementado; por tal motivo, los servicios de atención, representación, defensa, así como, jurisdicción voluntaria y atención de denuncias, se incrementan a fin de satisfacer la demanda.									
Fórmula de cálculo	Total de casos atendidos proyectados para el año 2032 /11-0-0-1-0-1 Estado con representación y defensa en los procesos y diligencias jurídicas en que fuera parte + 11-0-0-2-0-1 Ciudadanos con dictámenes jurídicos entregados * Por la unidad de medida en negativo - La unidad porcentual									
Ámbito Geográfico	Nacional	Regional	Departamento	Municipio						
	X									
Frecuencia de la Medición	Mensual	Cuatrimestral	Semestral	Anual						
				X						
Tendencias del Indicador										
Años	2023	2024	2025	2026	2027	2028	2029	2030	2031	2032
Valor (del indicador)	81.7%	83.5%	85.4%	87.4%	89.3%	91.4%	93.5%	95.6%	97.8%	100.0%
Línea Base	1		58,060		(año base 2021)					
Medidas de Verificación										
Como se va a lograr	A través de la implementación de las estrategias establecidas, de acuerdo con el Plan Estratégico Institucional (PEI) estas son: Diligencia efectiva para obtener sentencias favorables Convenios Interinstitucionales (PGN-RENAP, PGN-CC, entre otros) Asesoría Jurídica a las Instituciones del Estado									
Procedencia	Registro de la Subprocuraduría de Defensa del Estado.									
Unidad Responsable	Dirección de Planificación *									
Metodología de Recopilación	Mensualmente la Subprocuraduría de Defensa del Estado con base a las acciones realizadas, enviará a la Dirección de Planificación el informe cuantitativo de cada uno de los casos y acciones jurídicas realizadas.									

Procuraduría General de la Nación Plan Operativo Anual 2026

Nombre de la Institución	11140021-000-00 PROCURADURÍA GENERAL DE LA NACIÓN									
Nombre del Indicador	Atención de Niños, Niñas, Adolescentes, Mujeres, Adultos Mayores y Personas con Discapacidad, en riesgo, amenazados, y/o transgredidos en sus derechos humanos.									
Categoría del Indicador	De Resultado	X								
	De producto									
Objetivo Asociado al Indicador:	b. Representar y proteger a Niños, Niñas, Adolescentes, Mujeres, Adultos Mayores y personas con Discapacidad en riesgo, amenazados y/o transgredidos en sus derechos humanos.									
Objetivo Estratégico	Proteger los derechos de la familia, especialmente los de la niñez y adolescencia, la mujer, adulto mayor y personas con discapacidad.									
Política Pública Asociada	Política Nacional de Desarrollo • Política Nacional de Seguridad • Política Nacional de Prevención de la Violencia y el Delito • Seguridad Ciudadana y Convivencia Pácnica • Política Pública de Protección Integral a la Niñez y la Adolescencia. • Política Pública contra la Trata de Personas y Protección Integral de las Víctimas • Política Nacional de Desarrollo Social y Población • Política Nacional de Promoción y Desarrollo Integral de las Mujeres -PNPDIM- y Plan de Equidad de Oportunidades (PEO) • Política Nacional en Discapacidad.									
Descripción del Indicador	El indicador permite establecer el porcentaje de atención de niños, niñas, adolescentes, mujeres, adultos mayores y personas con discapacidad, en riesgo, amenazados, y/o transgredidos en sus derechos humanos, a través del Modelo de Investigación y Representación de Casos implementado en la Procuraduría General de la Nación a través de la Subprocuraduría de la Niñez y la Adolescencia y la Subprocuraduría de Defensa del Estado.									
Pertinencia	Tomando en cuenta que, año con año la violencia en contra de niños, niñas, adolescentes, mujeres, adulto mayor y personas con discapacidad, ha aumentado, así como la cultura de denuncia y para evitar que, la mayoría de casos se resuelven por judicialización e institucionalización, la Procuraduría General de la Nación, implementó el Modelo de investigación y Representación de Casos a nivel nacional para la atención y protección de los derechos y garantías de la población referida. El Modelo se enfoca en que los casos sean resueltos a través de la vía administrativa.									
Interpretación	La tendencia del indicador se muestra ascendente, derivado que, la PGN ha implementado el Modelo Investigación y Representación de Casos en la Subprocuraduría de la Niñez y la Adolescencia de forma paulatina, para que, los casos se resuelvan a través de la vía administrativa.									
Fórmula de cálculo	Total de casos atendidos proyectados para el año 2032 / 13-0-0-1-0-1 Niños, niñas y adolescentes representados, atendidos y/o referenciados para la protección de sus derechos + 13-0-0-2-0-1 Niños, niñas y adolescentes localizados mediante la aplicación del Sistema de alerta Alba Keneth + 13-0-0-3-0-1 Mujeres, adultos mayores y personas con discapacidad atendidos para la protección de sus derechos * Por la unidad de medida en negativo - La unidad porcentual									
Ámbito Geográfico	Nacional		Regional		Departamento		Municipio			
	X									
Frecuencia de la Medición	Mensual		Cuatrimestral		Semestral		Anual			
	X									
Tendencias del Indicador										
Años	2023	2024	2025	2026	2027	2028	2029	2030	2031	2032
Valor (del indicador)	76.7%	79.0%	81.4%	83.8%	86.3%	88.9%	91.6%	94.3%	97.1%	100.0%
Línea Base	1		54,970 (año base 2021)							
Medidas de Verificación										
Como se va a lograr	A través de la implementación de las estrategias establecidas, de acuerdo con el Plan Estratégico Institucional (PEI) estas son: Promover el fortalecimiento familiar en derechos humanos Ampliar cobertura de atención a nivel nacional Fortalecimiento de los trámites para solucionar las denuncias por la vía administrativa Establecimiento de alianzas interinstitucionales con el sector público y privado									
Procedencia	Registro de la Subprocuraduría de la Niñez y Adolescencia que atienden el tema.									
Unidad Responsable	Dirección de Planificación *									
Metodología de Recopilación	Mensualmente la Subprocuraduría de la Niñez y Adolescencia, con base a las acciones realizadas, enviará a la Dirección de Planificación el informe cuantitativo de cada uno de los casos y acciones jurídicas realizadas.									

*Acuerdo No. 83-2026 de la Procuraduría General de la Nación.

.2 Fichas de Indicadores de Producto

Nombre de la Institución	11140021-000-00 PROCURADURÍA GENERAL DE LA NACIÓN									
Nombre del Indicador	Representación y Defensa de los intereses del Estado									
Categoría del Indicador	De Resultado									
	De producto	X								
Objetivo Asociado al Indicador:	Fortalecer el Estado de Derecho y la democracia protegiendo los bienes e intereses del Estado de acuerdo con el ámbito jurídico nacional e internacional.									
Objetivo Asociado al Indicador:	Ejercer la representación del Estado y defender los derechos de la nación en todos los juicios en que fuere parte. Resolver oportunamente y con fundamento jurídico todos los casos que por mandato legal le corresponda o a requerimiento de la entidad estatal interesada.									
Política Pública Asociada	Política Nacional de Seguridad									
Descripción del Indicador	El indicador permite establecer el incremento o disminución de casos diligenciados y/o acciones jurídicas de la Subprocuraduría de Defensa del Estado.									
Pertinencia	Hoy en día, los intereses del Estado están sujetos a que estos sean violados en cualquier forma que puedan ser tipificados, por ejemplo: desde el ámbito, penal, laboral, civil, constitucional, entre otros. Por tal motivo, es pertinente determinar el número de casos, diligencias etc., en los cuales, la Procuraduría General de la Nación interviene, a fin de resguardar los intereses del Estado.									
Interpretación	La tendencia del indicador puede mostrar dos parámetros: valores menores a 1, indicando que han disminuido el número de casos atendidos, valores iguales o mayores a uno, mostrando que han incrementado el número de casos a diligenciar con el fin de resguardar los intereses del Estado.									
Fórmula de cálculo	11-0-0-1-0-1 Estado con representación y defensa de los procesos y diligencias jurídicas en las que fuere parte / Casos atendidos según Ejecución 2021									
Ámbito Geográfico	Nacional	Regional	Departamento	Municipio						
	X									
Frecuencia de la Medición	Mensual	Cuatrimestral	Semestral	Anual						
				X						
Tendencias del Indicador										
Años	2023	2024	2025	2026	2027	2028	2029	2030	2031	2032
Valor (del indicador)	1.04	1.06	1.08	1.10	1.13	1.15	1.17	1.20	1.22	1.24
Línea Base	1		42,800 (año base 2021)							
Medidas de Verificación										
Como se va a lograr	A través de la implementación de las estrategias establecidas, de acuerdo con el Plan Estratégico Institucional (PEI) estas son: Diligencia efectiva para obtener sentencias favorables Convenios Interinstitucionales Asesoría Jurídica a las Instituciones del Estado									
Procedencia	Registros de la Subprocuraduría de Defensa del Estado									
Unidad Responsable	Dirección de Planificación*									
Metodología de Recopilación	Mensualmente la Subprocuraduría de Defensa del Estado, con base a las acciones realizadas, enviarán a la Dirección de Planificación el informe cuantitativo de cada uno de los casos y acciones jurídicas realizadas.									
Producción asociada al cumplimiento de la meta										
Productos	Indicadores	Subproductos	Indicadores							
11-0-0-1-0-1 Estado con representación y defensa de los procesos y diligencias jurídicas en las que fuere parte	Representación de los intereses del Estado ante las diferentes instancias judiciales	11-0-0-1-0-2 Estado con representación y defensa de los procesos y diligencias jurídicas en las que fuere parte	Representación de los intereses del Estado ante las diferentes instancias judiciales							
Nota Técnica: La línea base 1.00 se refiere a la cantidad de 42,800 casos atendidos, dato al final del Ejercicio Fiscal 2021.										

Nombre de la Institución	11140021-000-00 PROCURADURÍA GENERAL DE LA NACIÓN									
Nombre del Indicador	Casos de Jurisdicción Voluntaria diligenciados y atendidos									
Categoría del Indicador	De Resultado									
	De producto					X				
Objetivo Asociado al Indicador:	Fortalecer el Estado de Derecho y la democracia protegiendo los bienes e intereses del Estado de acuerdo con el ámbito jurídico nacional e internacional.									
Objetivo Asociado al Indicador:	Ejercer la representación del Estado y defender los derechos de la nación en todos los juicios en que fuere parte. Resolver oportunamente y con fundamento jurídico todos los casos que por mandato legal le corresponda o a requerimiento de la entidad estatal interesada.									
Política Pública Asociada	Política Nacional de Seguridad									
Descripción del Indicador	El indicador permite establecer el incremento o disminución de casos de jurisdicción voluntaria en que la Institución debe intervenir y ser parte.									
Pertinencia	Debido a que, el Estado es parte interesada en los casos de jurisdicción voluntaria, es necesario dar seguimiento y evaluación a la gestión institucional ante la demanda de este servicio, con el cual, se beneficia la ciudadanía.									
Interpretación	La tendencia del indicador puede mostrar dos parámetros: valores menores a 1, indicando que, han disminuido el número de solicitudes a atender en el ámbito jurisdiccional, casos; valores iguales o mayores a uno, mostrando que, han incrementado el requerimiento de este servicio por la ciudadanía.									
Fórmula de cálculo	11-0-0-2-0-1 Ciudadanos con dictámenes jurídicos entregados / Total de casos o acciones de jurisdicción voluntaria atendidos año base 2021									
Ámbito Geográfico	Nacional		Regional		Departamento		Municipio			
	X									
Frecuencia de la Medición	Mensual		Cuatrimestral		Semestral		Anual			
							X			
Tendencias del Indicador										
Años	2023	2024	2025	2026	2027	2028	2029	2030	2031	2032
Valor (del Indicador)	1.06	1.09	1.13	1.16	1.19	1.23	1.27	1.30	1.34	1.38
Línea Base	1		15,260 (año base 2021)							
Medidas de Verificación										
Como se va a lograr	A través de la implementación de las estrategias establecidas, de acuerdo con el Plan Estratégico Institucional (PEI) estas son: Diligencia efectiva para obtener sentencias favorables Convenios Interinstitucionales Asesoría Jurídica a las Instituciones del Estado									
Procedencia	Registros de la Subprocuraduría de Defensa del Estado									
Unidad Responsable	Dirección de Planificación*									
Metodología de Recopilación	Mensualmente la Subprocuraduría de Defensa del Estado enviará a la Dirección de Planificación el informe cuantitativo de cada uno de los casos y acciones jurídicas realizadas.									
Producción asociada al cumplimiento de la meta										
Productos			Indicadores			Subproductos		Indicadores		
11-0-0-2-0-1 Ciudadanos con dictámenes jurídicos entregados.			Casos de Jurisdicción Voluntaria diligenciados y atendidos			11-0-0-2-0-2 Ciudadanos con dictámenes jurídicos entregados.		Casos de Jurisdicción Voluntaria diligenciados y atendidos		
Nota Técnica: La línea base 1.00 se refiere a la cantidad de 15,260 casos atendidos, dato al final del Ejercicio Fiscal 2021.										

*Acuerdo No. 83-2026 de la Procuraduría General de la Nación.



Nombre de la Institución	11140021-000-00 PROCURADURÍA GENERAL DE LA NACIÓN									
Nombre del Indicador	Consultoría y Asesoría del Estado									
Categoría del indicador	De Resultado									
	De producto	X								
Objetivo Asociado al Indicador:	Brindar asesoría y consultoría a los órganos y entidades del Estado.									
Objetivo Asociado al Indicador:	Resolver oportunamente y con fundamento jurídico, los casos que por mandato legal le corresponda o a requerimiento de la entidad estatal interesada.									
Política Pública Asociada	Política Nacional de Seguridad									
Descripción del Indicador	El indicador permite establecer el incremento o disminución en la demanda de asesorías técnicas jurídicas de las distintas entidades del Estado.									
Pertinencia	Tomando en cuenta que, el Estado es el único afectado por la incorrecta aplicación técnica de sus deberes y obligaciones legales; así como, de la ejecución de sus recursos, es necesario dar seguimiento y evaluación a la gestión institucional ante la atención de la demanda de este servicio.									
Interpretación	La tendencia del indicador puede mostrar dos parámetros: valores menores a 1, indicando que han disminuido el número de consultas u opiniones a atender en el ámbito jurídico; valores iguales o mayores a uno, mostrando que han incrementado el requerimiento de este servicio por parte de las entidades públicas.									
Fórmula de cálculo	12-0-0-1-0-1 Órganos del Estado con asesoría y consultoría en temas legales / Total de consultorías y asesorías atendidas año base 2021									
Ámbito Geográfico	Nacional	Regional	Departamento	Municipio						
	X									
Frecuencia de la Medición	Mensual	Cuatrimestral	Semestral	Anual						
	x									
Tendencias del Indicador										
Años	2023	2024	2025	2026	2027	2028	2029	2030	2031	2032
Valor (del indicador)	1.02	1.03	1.04	1.05	1.06	1.07	1.08	1.09	1.10	1.12
Línea Base	1		6,000 (año base 2021)							
Medidas de Verificación										
Como se va a lograr	A través de la implementación de las estrategias establecidas, de acuerdo con el Plan Estratégico Institucional (PEI) estas son: Diligencia efectiva para obtener sentencias favorables Convenios Interinstitucionales Asesoría Jurídica a las Instituciones del Estado									
Procedencia	Registro de la Consultoría del Estado									
Unidad Responsable	Dirección de Planificación*									
Metodología de Recopilación	Mensualmente la Consultoría del Estado enviarán a la Dirección de Planificación, el informe cuantitativo de los pronunciamientos emitidos a requerimiento de otras entidades.									
Producción asociada al cumplimiento de la meta										
Productos			Indicadores			Subproductos		Indicadores		
12-0-0-1-0-1 Órganos y entidades del Estado con asesoría y consultoría en temas legales			Consultoría y Asesoría del Estado			12-0-0-1-0-2 Órganos y entidades del Estado con asesoría y consultoría en temas legales.		Consultoría y Asesoría del Estado		
Nota Técnica: La línea de base 1.00 se refiere a la cantidad de 6,000 casos atendidos, dato al final del Ejercicio Fiscal 2021.										

*Acuerdo No. 83-2026 de la Procuraduría General de la Nación.

Nombre de la Institución	11140021-000-00 PROCURADURÍA GENERAL DE LA NACIÓN									
Nombre del Indicador	Atención de Niños, Niñas, Adolescentes con amenaza, en riesgo o violación de sus derechos									
Categoría del Indicador	De Resultado									
	De producto	X								
Objetivo Asociado al Indicador:	Proteger los derechos de la familia, especialmente los de la niñez y adolescencia, la mujer, adulto mayor y personas con discapacidad									
Objetivo Asociado al Indicador:	Representar y proteger a niñas, niños y adolescentes, mujeres, adultos mayores y personas con discapacidad, que se encuentran amenazados en riesgo o violados en sus derechos.									
Política Pública Asociada	Política Nacional de Seguridad, Política Pública de Protección Integral a la Niñez y la Adolescencia. • Política Pública contra la Trata de Personas y Protección Integral de las Víctimas									
Descripción del Indicador	El indicador permite establecer el incremento o disminución en la representación de Niños, Niñas y Adolescentes, cuyos derechos están violados o en riesgo.									
Pertinencia	El maltrato infantil, explotación, acoso sexual, entre otros, son algunos de los delitos que afectan y ponen en riesgo la integridad y calidad de vida de los Niños, Niñas y Adolescentes; de esta cuenta, es necesario atender la demanda de la población, brindando protección y representación de los derechos de los Niños, Niñas y Adolescentes; cuando carezcan de ellos									
Interpretación	La tendencia del indicador puede mostrar dos parámetros: valores menores a 1, indicando que han disminuido el número denuncias a atender; valores iguales o mayores a uno, mostrando que han incrementado el requerimiento de este servicio (la representación) por parte los Niños, Niñas y Adolescentes en peligro o con sus derechos violados.									
Fórmula de cálculo	13-0-0-1-0-1 Niños, Niñas y Adolescentes representados, atendidos y/o referenciados para la protección de sus derechos/ Total de Niños, Niñas y Adolescentes atendidos año base 2021									
Ámbito Geográfico	Nacional		Regional		Departamento		Municipio			
	X									
Frecuencia de la Medición	Mensual		Cuatrimestral		Semestral		Anual			
							X			
Tendencias del Indicador										
Años	2023	2024	2025	2026	2027	2028	2029	2030	2031	2032
Valor (del Indicador)	1.06	1.09	1.13	1.16	1.19	1.23	1.27	1.30	1.34	1.38
Línea Base	1		44,535 (año base 2021)							
Medidas de Verificación										
Como se va a lograr	A través de la implementación de las estrategias establecidas, de acuerdo con el Plan Estratégico Institucional (PEI) estas son: Promover el fortalecimiento familiar en derechos humanos Ampliar cobertura de atención a nivel nacional Fortalecimiento de los trámites para solucionar las denuncias por la vía administrativa Establecimiento de alianzas interinstitucionales con el sector público y privado									
Procedencia	Registro de la Subprocuraduría de la Niñez y la Adolescencia									
Unidad Responsable	Dirección de Planificación*									
Metodología de Recopilación	Mensualmente la Subprocuraduría de la Niñez y la Adolescencia enviarán a la Dirección de Planificación el informe cuantitativo de los Niños, Niñas y Adolescentes atendidos para la protección de sus derechos.									
Producción asociada al cumplimiento de la meta										
Productos			Indicadores			Subproductos			Indicadores	
13-0-0-1-0-1 Niños, Niñas y Adolescentes representados, atendidos y/o referenciados para la protección de sus derechos			Atención de Niños, Niñas, Adolescentes con amenaza, en riesgo o violación de sus derechos			13-0-0-2-0-1 Niños, Niñas y Adolescentes representados, atendidos y/o referenciados para la protección de sus derechos			Atención de Niños, Niñas, Adolescentes con amenaza, en riesgo o violación de sus derechos	
Nota Técnica: La línea base 1.00 se refiere a la cantidad de 44,535 Niños, Niñas y Adolescentes representados, dato al final del Ejercicio Fiscal 2021.										

*Acuerdo No. 83-2026 de la Procuraduría General de la Nación.

Nombre de la Institución	11140021-000-00 PROCURADURÍA GENERAL DE LA NACIÓN									
Nombre del Indicador	Búsqueda, localización y resguardo de Niños, Niñas y Adolescentes reportados desaparecidos, sustraídos mediante la aplicación del sistema de Alerta Alba-Keneth									
Categoría del Indicador	De Resultado									
	De producto	X								
Objetivo Asociado al Indicador:	Proteger los derechos de la familia, especialmente los de la niñez y adolescencia, la mujer, adulto mayor y personas con discapacidad.									
Objetivo Asociado al Indicador:	Representar y proteger a niñas, niños y adolescentes, mujeres, adultos mayores y personas con capacidades diferentes, que se encuentran amenazados, en riesgo o violados en sus derechos.									
Política Pública Asociada	Política Nacional de Seguridad, Política Pública de Protección Integral a la Niñez y la Adolescencia, Política Pública contra la Trata de Personas y Protección Integral de las Víctimas									
Descripción del Indicador	El indicador permite establecer el incremento o disminución en los Niños, Niñas y Adolescentes localizados por medio del Sistema de Alerta Alba-Keneth.									
Pertinencia	Los reportes de desaparición de Niños, Niñas y Adolescentes van en aumento; la acción inmediata a la desaparición de esta población, es la activación de la Alerta Alba-Keneth; teniendo como finalidad, la localización inmediata de la persona reportada desaparecida y evitar que sea agredida y/o violentados sus derechos.									
Interpretación	La tendencia del indicador puede mostrar dos parámetros: valores menores a 1, indicados que han disminuido el número Niños, Niñas, Adolescentes reportados desaparecidos, sustraídos y localizados; valores iguales o mayores a uno, mostrando que han incrementado.									
Fórmula de cálculo	13-0-0-2-0-1 Niños, Niñas y Adolescentes localizados mediante la aplicación del Sistema Alba-Keneth / Total de NNA localizados mediante la aplicación del Sistema de Alerta Alba-Keneth año base 2021									
Ámbito Geográfico	Nacional	Regional	Departamento	Municipio						
	X									
Frecuencia de la Medición	Mensual	Cuatrimestral	Semestral	Anual						
				X						
Tendencias del indicador										
Años	2023	2024	2025	2026	2027	2028	2029	2030	2031	2032
Valor (del indicador)	1.06	1.09	1.13	1.16	1.19	1.23	1.27	1.30	1.34	1.38
Línea Base	1		9,530 (año base 2021)							
Medidas de Verificación										
Como se va a lograr	A través de la implementación de las estrategias establecidas, de acuerdo con el Plan Estratégico Institucional (PEI) estas son: Promover el fortalecimiento familiar en derechos humanos Ampliar cobertura de atención a nivel nacional Establecimiento de alianzas interinstitucionales con el sector público y privado									
Procedencia	Registros de la Subprocuraduría de la Niñez y la Adolescencia									
Unidad Responsable	Dirección de Planificación*									
Metodología de Recopilación	Mensualmente la Subprocuraduría de la Niñez y la Adolescencia enviará a la Dirección de Planificación el informe cuantitativo de los Niños, Niñas y Adolescentes localizados.									
Producción asociada al cumplimiento de la meta										
Productos		Indicadores			Subproductos			Indicadores		
13-0-0-2-0-1 Niños, Niñas y Adolescentes localizados mediante la aplicación del Sistema de Alerta Alba-Keneth		Búsqueda, localización y resguardo de Niños, Niñas y Adolescentes reportados desaparecidos, sustraídos mediante la aplicación del sistema de Alerta Alba-Keneth			13-0-0-2-0-2 Niños, Niñas y Adolescentes localizados mediante la aplicación del Sistema de Alerta Alba-Keneth			Búsqueda, localización y resguardo de Niños, Niñas y Adolescentes reportados desaparecidos, sustraídos mediante la aplicación del sistema de Alerta Alba-Keneth		
Nota Técnica: La línea base 1.00 se refiere a la cantidad de 9,530 Niños, Niñas y Adolescentes localizados mediante el Sistema de Alerta Alba-Keneth, dato al final del Ejercicio Fiscal 2021.										

8. Estructura Programática 2026

PRG	SPR	PRY	ACT	OBR	DENOMINACIÓN
01					Actividades Centrales
	00				Sin Subprograma
		000			Sin Proyecto
			001	000	Dirección y Coordinación
11					Representación y Defensa de los Intereses del Estado
	00				Sin Subprograma
		000			Sin Proyecto
			001	000	Representación y Defensa de los Intereses del Estado
			002	000	Jurisdicción Voluntaria
12					Consultoría y Asesoría del Estado
	00				Sin Subprograma
		000			Sin Proyecto
			001	000	Consultoría y Asesoría del Estado
13					Protección de los Derechos de la Familia
	00	000	001	000	Representación, Protección y Vigilancia de los Derechos de Niños, Niñas y Adolescentes
			002	000	Búsqueda, localización y resguardo de Niños, Niñas y Adolescentes Desaparecidos o Sustraídos (Sistema de Alerta ALBA-KENETH)
			003	000	Protección de los Derechos de la Mujer, Adulto Mayor y Personas con Discapacidad

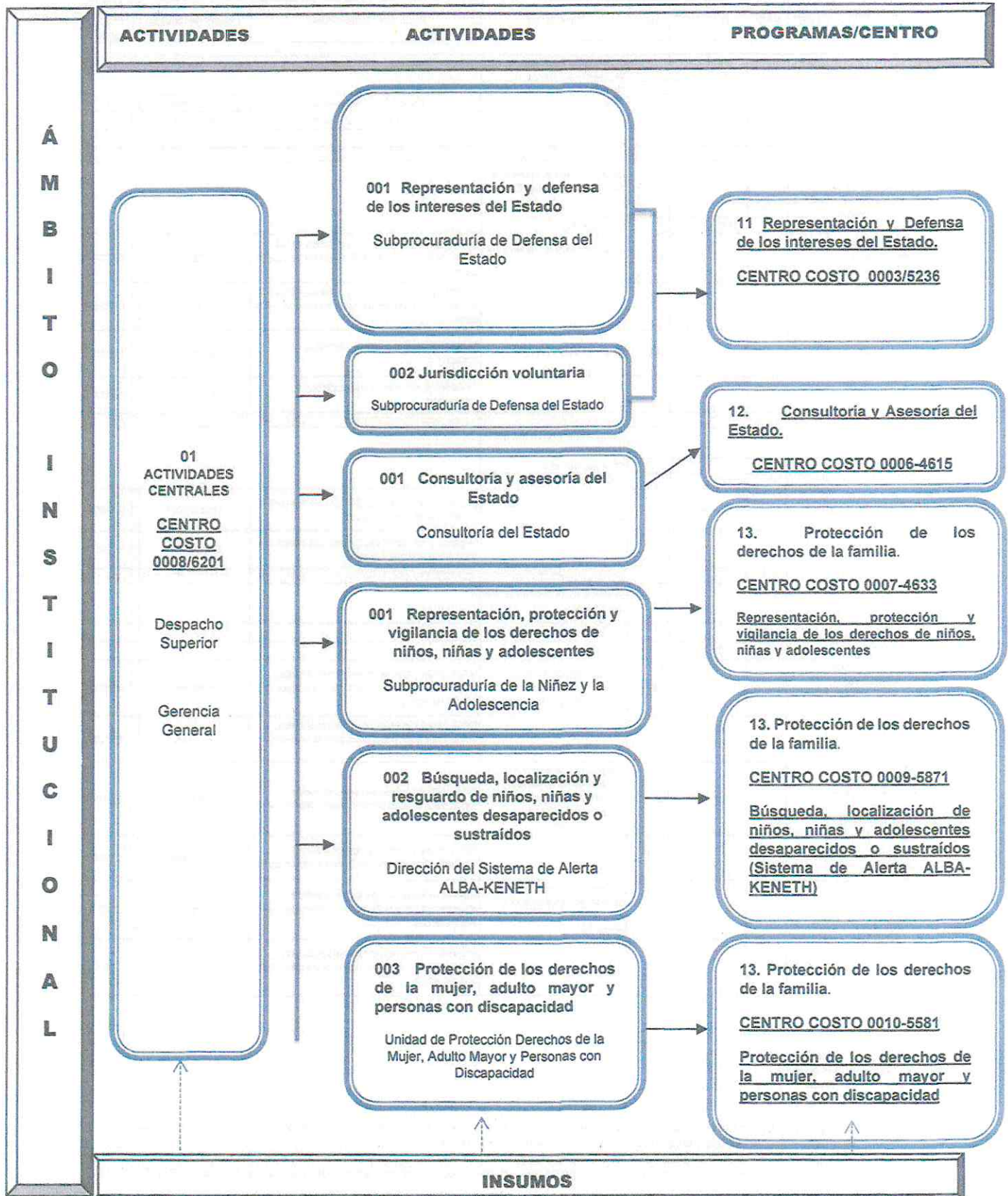
9. Resultados y metas físicas de productos y sub productos 2026

Resultado Institucional	PRG ¹	SPR ²	PRY ³	ACT ⁴	OBR ⁵	Descripción	Producto / Subproducto	Unidad de medida	Meta Física 2026
Sin Resultado ⁶	01					Actividades Centrales			
		00				Sin Subprograma			
			000			Sin Proyecto			
				001	000	Dirección y Coordinación	Dirección y Coordinación	Documento	1
						Dirección y Coordinación	Documento	1	
Para el 2032, se ha incrementado el diligenciamiento en los casos en materia de representación y defensa de los intereses del Estado, en 22 puntos porcentuales (De 78.1% en año 2021 a 100% en 2032) Línea base: año 2021, 58,060	11					Representación y Defensa de los Intereses del Estado			
		00				Sin Subprograma			
			000			Sin Proyecto			
				001	000	Representación y Defensa de los Intereses del Estado	Estado con representación y defensa en los procesos y diligencias jurídicas en las que fuere parte	Caso	46,328
							Estado con representación y defensa en los procesos y diligencias jurídicas en las que fuere parte	Caso	46,328
				002	000	Jurisdicción Voluntaria	Ciudadanos con dictámenes jurídicos entregados	Documento	17,175
							Ciudadanos con dictámenes jurídicos entregados	Documento	17,175
Sin Resultado ⁷	12					Consultoría y Asesoría del Estado			
		00				Sin Subprograma			
			000			Sin Proyecto			
				001	000	Consultoría y Asesoría del Estado	Órganos y entidades del Estado con asesoría y consultoría en temas legales	Documento	6,244
						Órganos y entidades del Estado con asesoría y consultoría en temas legales	Documento	6,244	
Para el 2032, se ha incrementado el diligenciamiento de la atención de niños, niñas, adolescentes, mujeres, adulto mayor y personas con discapacidad, en 38.19% (De 54,970 en 2021 a 75,964 personas en 2032) Línea base: 2021 54,970 personas (NNA, Mujer, Adulto Mayor y Personas con Discapacidad, representados y atendidos para la protección de sus derechos)	13					Protección de los Derechos de la Familia			
		00				Sin Subprograma			
			000			Sin Proyecto			
				001	000	Representación, Protección y Vigilancia de los Derechos de Niños, Niñas y Adolescentes	Niños, niñas y adolescentes representados, atendidos y /o referenciados para la protección de sus derechos	Persona	50,125
							Niños, niñas y adolescentes representados, atendidos y /o referenciados para la protección de sus derechos	Persona	50,125
				002	000	Búsqueda, Localización y Resguardo de Niños (as) y Adolescentes Desaparecidos o Sustraídos (Sistema de Alerta Alba-Keneth)	Niños, niñas y adolescentes localizados mediante la aplicación del Sistema Alba-Keneth	Persona	10,726
							Niños, niñas y adolescentes localizados mediante la aplicación del Sistema Alba-Keneth	Persona	10,726
				003	000	Protección de los Derechos de la Mujer, Adulto Mayor y Personas con capacidades diferentes	Mujeres, adultos mayores y personas con discapacidad atendidos para la protección de sus derechos	Persona	980
						Mujeres, adultos mayores y personas con discapacidad atendidos para la protección de sus derechos	Persona	980	

Notas:

- 1) Programa
- 2) Sub Programa
- 3) Proyecto
- 4) Actividad
- 5) Obra
- 6) Dirección y Coordinación es una actividad de apoyo para todas las áreas de la PGN; debe aparecer "Sin Resultado", de acuerdo con la recomendación del Departamento de Normatividad y Desarrollo de MINFIN
- 7) El Programa 12, el MINFIN sugiere y solicita que, para agregar un resultado a un programa, el mismo debe contar con 2 actividades, sin embargo, el mismo solo cuenta con una actividad; por lo que, no aplica para la estructura de PGN, quedando el Programa "Sin Resultado".

10. Centro de Costos y áreas que los integra



11. Presupuesto Ejercicio Fiscal 2026

Por Grupo de Gasto


Grupo de gasto	Descripción	Monto
029	Personal contratado bajo el renglón presupuestario 029	Q 151,190,756
011	Personal contratado bajo el renglón presupuestario 011 y 022	Q 33,257,672
100	Servicios (agua, luz, teléfonos, servicios de mantenimiento, etc)	Q 22,672,519
200	Insumos (material y útiles de oficina, etc)	Q 12,789,553
300	Mobiliario y Equipo (Para sustituir el actual por obsolescencia, por nuevo personal y otros necesarios para mejoramiento tecnológico)	Q 4,807,500
400	Transferencias a personas (prestaciones vacacionales, indemnizaciones)	Q 6,682,000
900	Sentencias judiciales (procesos judiciales)	Q 8,600,000
Total		Q 240,000,000

Por Fuente de Financiamiento

Fuente de Financiamiento	Descripción	Monto
11	Ingresos Corrientes	Q 237,565,000.00
17	Ingresos Derivados de Extinción de Dominio	Q 835,000.00
18		Q 1,600,000.00
Total		Q 240,000,000.00

Fuente: Procuraduría General de la Nación

12. Anexos



ANEXOS

Plan Operativo Anual

2026



Clasificadores Temáticos

Entidad: 11140021 PROCURADURÍA GENERAL DE LA NACIÓN

CLASIFICADORES TEMÁTICOS													
NOMBRE DE LA INSTITUCIÓN: Procuraduría General de la Nación													
CLASIFICADOR TEMÁTICO	No.	Estructura Programática											
		Entidad	PG	SPG	PY	ACT	OB	UBG	Nivel asociado del Clasificador				
											1	2	3
Enfoque de Género	1	11140021	13	00	000	003	000	0101	08	05	02		
	2	11140021		00	000	001	000	0101	06	05	01		
	3	11140021	13	00	000	002	000	0101	06	05	02		
Niñez	4	11140021		00	000	001	000	0101	07	04	00		
	5	11140021	13	00	000	002	000	0101	07	04	00		
Juventud													

Variables para metas físicas

PROCURADURÍA DE DEFENSA DEL ESTADO

Representación y Defensa de los Intereses del Estado en Materia Penal	
Expedientes nuevos	
Expedientes de años anteriores activos	

Representación y Defensa de los Intereses del Estado en Materia Civil	
Expedientes Nuevos Ingresados	
Civiles	
Económico Coactivos	
Económico Coactivos de terceros	
Incidentes	
Expedientes de años anteriores activos	
Civiles	
Económico Coactivos	
Económico Coactivos de terceros	
Incidentes	

Representación y Defensa de los Intereses del Estado en Materia Laboral	
Expedientes Nuevos Ingresados	
Ordinarios	
Conflictos Colectivos	
Incidentes	
Expedientes de años anteriores activos	
Ordinarios	
Conflictos Colectivos	
Incidentes	



Procuraduría General de la Nación Plan Operativo Anual 2026

Representación y Defensa de los Intereses del Estado en Materia Contencioso Administrativo
Expedientes nuevos
Expedientes de años anteriores activos

Representación y Defensa de los Intereses del Estado en Materia Asuntos Constitucionales
Expedientes Nuevos Ingresados
Amparos
Inconstitucionalidades
Exhibiciones personales
Expedientes de años anteriores activos
Amparos
Inconstitucionalidades
Exhibiciones personales

Representación y Defensa de los Intereses del Estado en Materia Medio Ambiente
Expedientes Nuevos Ingresados
Expedientes Nuevos por denuncias en materia ambiental
Carpas judiciales en materia ambiental
Expedientes de años anteriores activos
Expedientes Nuevos por denuncias en materia ambiental
Carpas judiciales en materia ambiental

Representación y Defensa de los Intereses del Estado en Materia Extinción de Dominio
Casos nuevos (solicitudes del MP)
Casos de años anteriores activos

Representación y Defensa de los Intereses del Estado en Materia Asuntos Internacionales
Expedientes Nuevos Ingresados
Derechos Humanos
Procesos en materia de inversión
Seguimiento Convencional
Expedientes de años anteriores activos
Derechos Humanos
Procesos en materia de inversión

CONSULTORÍA DEL ESTADO

Jurisdicción Voluntaria	
Expedientes Nuevos Ingresados	
Notariales	
Judiciales	
RENAP	
Expedientes de Reingreso	
Notariales	
Judiciales	
RENAP	
Consultoría y Asesoría del Estado	
Expedientes Ingresados	
Ministerios	
Secretarías	
Municipalidades	
Entidades Descentralizadas y Autónomas	
Asesorías a órganos y entidades del Estado	
Ministerios	
Secretarías	
Municipalidades	
Entidades Descentralizadas y Autónomas	

SUBPROCURADURÍA DE LA NIÑEZ Y LA ADOLESCENCIA

Representación, Protección y Vigilancia de los Derechos NNA
NNA incluidos en Denuncias
NNA migrantes no acompañados, vía aérea
NNA migrantes no acompañados, vía terrestre
Búsqueda, Localización y Resguardo de NNA Desaparecidos o Sustraídos (Sistema de Alerta Alba-Keneth)
NNA Localizados en el mes (niños, niñas y adolescentes localizados del mes y que fueron reportados desaparecidos en el mismo mes).
NNA Localizados en el mes, de meses y años anteriores (niños, niñas y adolescentes localizados del mes, que fueron reportados desaparecidos en meses y años anteriores).
Protección de los Derechos de la Mujer, Adulto Mayor y Personas con Discapacidad
Personas incluidas en denuncias
Por violencia intrafamiliar y violencia contra la mujer
Adultos Mayores
Personas con discapacidad

Matrices e Indicadores de Gestión 2026

Consultoría del Estado

Procuraduría General de la Nación
Programación de acciones ejercicio fiscal 2026

No.	Acción	Unidad de medida	Medio de Verificación	Frecuencia de entrega	1er. Cuatrimestre			2do. Cuatrimestre			3er. Cuatrimestre			Anual	Factores que inciden en el cumplimiento	
					Ene	Feb	Mar	Abr	May	Jun	Jul	Ago	Sep			Oct
1	Dictámenes	Documentos	Pronunciamiento emitido	Diaría	202	202	202	202	202	202	202	202	202	202	2,424	* La cantidad de expedientes remitidos por parte de las distintas dependencias del Estado
2	Opiniones	Documentos	Pronunciamiento emitido	Diaría	2	2	2	2	2	2	2	2	2	2	24	* La cantidad de expedientes remitidos por parte de las distintas dependencias del Estado
3	Vistos Buenos	Documentos	Pronunciamiento emitido	Diaría	34	34	34	34	34	34	34	34	34	34	408	* La cantidad de expedientes remitidos por parte de las distintas dependencias del Estado
4	Providencias	Documentos	Pronunciamiento emitido	Diaría	85	85	85	85	85	85	85	85	85	85	1,020	* La cantidad de expedientes remitidos por parte de las distintas dependencias del Estado
5	Oficios	Documentos	Pronunciamiento emitido	Diaría	23	23	23	23	23	23	23	23	23	23	276	* La cantidad de expedientes remitidos por parte de las distintas dependencias del Estado
6	Informes	Documentos	Pronunciamiento emitido	Diaría	17	17	17	17	17	17	17	17	17	17	204	* La cantidad de expedientes remitidos por parte de las distintas dependencias del Estado
7	Mesas de Trabajo	Documentos	Pronunciamiento emitido	Diaría	22	22	22	22	22	22	22	22	22	22	264	* La cantidad de expedientes remitidos por parte de las distintas dependencias del Estado
Totales					385	385	385	385	385	385	385	385	385	385	4,620	



Número de acciones que representan al indicador	Indicador
1 a/4	Documentos realizados Documentos programados

Secretaría General

Procuraduría General de la Nación
Programación de acciones Ejercicio Fiscal 2026

Núm.	Acción	Unidad de medida	Medio de Verificación	Frecuencia de entrega	1er. Cuatrimestre			2do. Cuatrimestre			3er. Cuatrimestre			Anual			
					Ene	Feb	Mar	Abr	May	Jun	Jul	Ago	Sep		Oct	Nov	Dic
1	Expedientes ingresados	Expedientes	Bases de datos y Sistema PGN	Mensual	356	356	356	356	356	356	356	356	356	356	356	356	4,272
2	Expedientes egresados	Expedientes	Bases de datos y Sistema PGN	Mensual	342	342	342	342	342	342	342	342	342	342	342	342	4,104
3	Acuerdos Emitidos	Expedientes	Bases de datos	Mensual	30	30	30	30	30	30	30	30	30	30	30	30	360
4	Resoluciones	Expedientes	Bases de datos	Mensual	4	4	4	4	4	4	4	4	4	4	4	4	48
5	Certificaciones de acuerdos de delegación de representación	Expedientes	Bases de datos	Mensual	1,700	1,700	1,700	1,700	1,700	1,700	1,700	1,700	1,700	1,700	1,700	1,700	20,400
6	Certificaciones de documentos varios	Expedientes	Bases de datos	Mensual	270	270	270	270	270	270	270	270	270	270	270	270	3,240
7	Constancias de documentos varios	Expedientes	Bases de datos	Mensual	14	14	14	14	14	14	14	14	14	14	14	14	168
8	Providencias	Expedientes	Sistemat PGN	Mensual	17	17	17	17	17	17	17	17	17	17	17	17	204
9	Oficios	Expedientes	Sistemat PGN	Mensual	50	50	50	50	50	50	50	50	50	50	50	50	600
10	Notificaciones	Expedientes	Bases de datos	Mensual	20	20	20	20	20	20	20	20	20	20	20	20	240
11	Documentos remitidos a las entidades y órganos del Estado	Expedientes	Bases de datos	Mensual	3,450	3,450	3,450	3,450	3,450	3,450	3,450	3,450	3,450	3,450	3,450	3,450	41,400
Totales					6,253	6,253	6,253	6,253	6,253	6,253	6,253	6,253	6,253	6,253	6,253	6,253	75,036

Número de acciones	Indicador
1	Número de expedientes ingresados ejecutados
	Número de expedientes ingresados programados
5	Número de certificaciones de acuerdos de delegación de representación realizados
	Número de certificaciones de acuerdos de delegación de representación programados

Archivo

Procuraduría General de la Nación Programación de acciones Ejercicio Fiscal 2026

N°	Acción	Unidad de medida	Medio de Verificación	Frecuencia de entrega	1er. Cuatrimestre				2do. Cuatrimestre				3er. Cuatrimestre				Anual	
					Ene	Feb	Mar	Abr	May	Jun	Jul	Ago	Sep	Oct	Nov	Dic		
1	Digitalización de expedientes resguardados en el Archivo General	Cantidad de expedientes	Cuadro de control	Mensual	10,000	10,000	10,000	10,000	10,000	10,000	10,000	10,000	10,000	10,000	10,000	10,000	10,000	120,000
2	Recepción de transferencias de expedientes para su resguardo en el Archivo General	Cantidad de expedientes	Cuadro de control	Mensual	600	600	600	600	600	600	600	600	600	600	600	600	600	7,200
3	Organización del acervo documental resguardado en el Archivo General	Cantidad de expedientes	Cuadro de control	Mensual	40,000	40,000	40,000	40,000	40,000	40,000	40,000	40,000	40,000	40,000	40,000	40,000	40,000	480,000
4	Conservación de expedientes para el proceso de digitalización	Cantidad de expedientes	Cuadro de control	Mensual	10,000	10,000	10,000	10,000	10,000	10,000	10,000	10,000	10,000	10,000	10,000	10,000	10,000	120,000
5	Digitación de expedientes a la base de datos excel	Cantidad de expedientes	Cuadro de control	Mensual	10,000	10,000	10,000	10,000	10,000	10,000	10,000	10,000	10,000	10,000	10,000	10,000	10,000	120,000
6	Reorganización y corrimiento de documentos resguardados en el Archivo General	Cantidad de expedientes	Cuadro de control	Mensual	40,000	40,000	40,000	40,000	40,000	40,000	40,000	40,000	40,000	40,000	40,000	40,000	40,000	480,000
7	Recepción de solicitudes de búsquedas de expedientes y búsqueda de información	Cantidad de expedientes	Cuadro de control	Mensual	250	250	250	250	250	250	250	250	250	250	250	250	250	3,000
TOTAL					110,850	110,850	110,850	110,850	110,850	110,850	110,850	110,850	110,850	110,850	110,850	110,850	110,850	1,330,200

Número de acciones que representan al indicador	Indicador
2	Recepción de transferencias de expedientes para su resguardo en el Archivo General, realizadas
7	Recepción de solicitudes de búsquedas de expedientes y búsqueda de información, programadas



Subprocuraduría de Defensa del Estado

Materia Penal

Húm.	Acción	Unidad de medida	Medio de Verificación	Frecuencia de entrega	1er. Cuatrimestre			2do. Cuatrimestre			3er. Cuatrimestre			Anual	Factores que impactan en el cumplimiento	
					Ene	Feb	Mar	Abr	May	Jun	Jul	Ago	Sep			Oct
1	Procesos Nuevos Ingresados	Casos	Reporte de sistema	mensual	200	200	200	200	200	200	200	200	200	200	2,400	Notificaciones recibidas
2	Procesos Anteriores	Casos	0	0											0	
3	Notificaciones y Bol. Tel recibidas, analizadas y marginadas e ingresadas al sistema	documento	Ingreso al sistema	diaria	500	500	500	500	500	500	500	500	500	500	6,000	Notificaciones recibidas
4	Presentación de memoriales	documento	memorial incorporado al expediente	mensual	250	250	250	250	250	250	250	250	250	250	3,000	ris
5	Asistencia a Audiencias	documento	Bitácora y acta suscrita	diaria	1000	1000	1000	1000	1000	1000	1000	1000	1000	1000	12,000	*Alta demanda de audiencias
6	Denuncias presentadas ante el IMP	documento	memorial de denuncia	mensual	10	10	10	10	10	10	10	10	10	10	120	na
7	Inpugnaciones	documento	memorial	mensual	20	20	20	20	20	20	20	20	20	20	240	No pertinencia del recurso
8	Sentencias a favor del Estado	documento	Sentencia firme	mensual	35	35	35	35	35	35	35	35	35	35	420	na
9	Sentencias en contra del estado	documento	Sentencia firme	mensual	1	1	1	1	1	1	1	1	1	1	12	na
10	Depuración de expedientes	documento	Razón de baja	mensual	175	175	175	175	175	175	175	175	175	175	2,100	Verificación de estatus de expediente
11	Elaboración de oficios	Oficio	Informe estadístico	mensual	50	50	50	50	50	50	50	50	50	50	600	Archivo y documentación del expediente
12	Solicitudes de vehículos	Solicitud	Informe estadístico	mensual	125	125	125	125	125	125	125	125	125	125	1,500	Programación, semanal y mensual de vehículos
13	Asistencias a capacitaciones	Convocatoria	Informe estadístico	cuatrimestral	1	1	1	1	1	1	1	1	1	1	12	Disponibilidad de becas y/o programas de desarrollo de personal
14	Elaboración de agenda diaria/audiencias	Agenda	Informe del sistema	diaria	20	20	20	20	20	20	20	20	20	20	240	Incumplimiento en agendar audiencias/asuetos y feriados
15	Informes a despacho superior	documento	informe	mensual	10	10	10	10	10	10	10	10	10	10	120	n/a
16	Montos por reparación digna	Quebrales	Informe	mensual	0,1,500,000.00	0,1,500,000.00	0,1,500,000.00	0,1,500,000.00	0,1,500,000.00	0,1,500,000.00	0,1,500,000.00	0,1,500,000.00	0,1,500,000.00	0,1,500,000.00	0,18,000,000.00	Reposición del juzgado
Totales					2,397	2,397	2,397	2,397	2,397	2,397	2,397	2,397	2,397	2,397	20,764	

Número de acciones que representan al indicador	Indicador
8	Sentencias a favor del Estado
	número de sentencias firmes
16	Montos por reparación digna
	Cantidad de dinero

Materia Medio Ambiente

Procuraduría General de la Nación Áreas Sustantivas Departamento de Abogacía del Estado Área de Medio Ambiente - Programación de acciones Ejercicio Fiscal 2026																	
No.	Acción	Unidad de medida	Medio de Verificación	Frecuencia de entrega	2do. Cuatrimestre												
					Ene	Feb	Mar	Abr	May	Jun	Jul	Ago	Sep	Oct	Nov	Dic	Annual
1	Expedientes nuevos en denuncias en materia ambiental	Casos	Documento	Mensual	30	45	40	45	60	40	35	42	40	35	20	487	Que las personas e instituciones denuncien los hechos en contra de los recursos naturales y el patrimonio cultural de la Nación, ante la Fiscalía de Daños Contra el Ambiente del Ministerio Público.
2	Inventario de Expedientes de años anteriores activos denuncias en materia ambiental	Casos	Documento	Mensual													
3	Sentencias favorables	Casos	Documento	Mensual				1	1						1	5	Que el Organismo Judicial de intervención a esta Abogacía del Estado, en calidad de agraviado para ejercer el derecho a la reparación digna.
4	Sentencias desfavorables	Casos	Documento	Mensual			1	1	1	1	1	1	1	1	1	5	Deficiente información proporcionada para defender los intereses del Estado. Criterio del Juegador.
5	Audiencias	Audiencias	Agenda	Mensual	49	42	33	43	35	38	37	35	30	25	20	423	Contar con los recursos necesarios y los Profesionales de la Procuraduría para evacuar las audiencias.
6	Procuraciones	Casos	Documento	Mensual	56	88	100	94	85	89	93	94	81	85	75	993	Contar con los recursos necesarios y los Auxiliares o Procuradores Jurídicos y Profesionales de la Procuraduría para efectuar las procuraciones. Que la Fiscalía de Daños Contra el Ambiente del Ministerio Público, brinde la información solicitada.
7	Medidas desjudicializadora	Casos	Documento	Mensual	2	1	2	2	2	1	3	2	2	3	2	25	Que no continúe la afectación al ambiente. Que realicen el requerimiento formal, solicitando la medida desjudicializadora adecuada. Que no cuente con prohibición legal. Que se llenen todos los requisitos establecidos para optar a un resarcimiento ambiental.
8	Inspecciones oculares	Casos	Documento	Mensual	1	6	5	3	5	4	6	7	5	7	4	58	Disponibilidad de presupuesto, en relación a transporte y combustible. Situación e incremento de la violencia.
9	Participación en mesas de trabajo	Casos	Documento	Mensual	2	2	2	2	2	2	2	2	2	2	2	24	Disponibilidad de presupuesto, en relación a transportes y combustible.
10	Montos a favor del Estado (Quebrales)	Montos														0	
11	Número de procesos que suman el monto recaudado	Casos														0	El no contar con el informe de valoración económico de daño ambiental.
Totales					140	194	183	190	185	193	183	178	168	146	92	2020	

Número de acciones que representen el indicador	Indicador
3	Sentencias favorables
3 y 4	Total de sentencias
4	Sentencias desfavorables
3 y 4	Total de sentencias
7	Medidas desjudicializadoras, realizadas
	Medidas desjudicializadoras, programadas



Materia Laboral

Procuraduría General de la Nación
Programación de Acciones Ejercicio Fiscal 2026

No.	Acción	Unidad de medida	Medio de Verificación	Frecuencia de entrega	1er. Cuatrimestre			2do. Cuatrimestre			3er. Cuatrimestre			Anual	Factores que inciden en el cumplimiento			
					Ene	Feb	Mar	Abr	May	Jun	Jul	Ago	Sep			Oct	Nov	Dic
1	Expedientes Nuevos Ordinarios	Caso	Expedientes	Mensual	60	120	125	130	140	145	160	170	180	140	100	100	1,570	Cantidad de notificaciones recibidas, ajenas a esta institución
2	Expedientes Nuevos Colectivo Económico-Social	Caso	Expedientes	Mensual	5	2	2	4	2	2	4	2	3	3	4	5	38	Cantidad de notificaciones recibidas, ajenas a esta institución
3	Expedientes Nuevos Incidentes Ordinarios de Expedientes Ordinarios de años anteriores	Caso	Expedientes	Mensual	50	100	110	115	120	125	140	150	155	120	80	80	1,345	
4	Inventario de Expedientes Ordinarios de años anteriores	Caso	Expedientes	Mensual													N/A	
5	Inventario de Expedientes Colectivos Económico Social de años anteriores activos	Caso	Expedientes	Mensual													N/A	
6	Inventario de Expedientes de Incidentes																N/A	
7	Audiencias en Juzgados (Presencia Física)	Expediente	Expedientes	Mensual	60	120	130	140	140	140	150	150	120	100	60	60	1,370	Cantidad de notificaciones recibidas, ajenas a esta institución
8	Impugnaciones	Memoriales	Expedientes	Mensual	125	130	150	160	160	200	250	200	180	160	100	100	1,945	Cantidad de notificaciones recibidas, ajenas a esta institución
9	Acciones Constitucionales (Amparos, Constitucionalidad, Exhibición Personal)	Memoriales	Expedientes	Mensual	10	15	20	25	40	45	45	50	40	25	20	15	350	Cantidad de notificaciones recibidas, ajenas a esta institución
10	Sentencias Favorables	Sentencias	Expedientes	Mensual	5	8	15	15	20	20	20	20	15	10	8	5	161	Cantidad de notificaciones recibidas, ajenas a esta institución
11	Sentencias Desfavorables	Sentencias	Expedientes	Mensual	100	125	125	150	200	200	200	250	200	150	125	125	1,950	Cantidad de notificaciones recibidas, ajenas a esta institución
Totales					415	620	677	739	822	877	969	992	893	708	490	527	8,729	

Número de acciones que representan al indicador	Indicador
10	Sentencias favorables
10 y 11	161
11	Sentencias desfavorables
10 y 11	1950

Asuntos Internacionales

Procuraduría General de la Nación
Programación de acciones Ejercicio Fiscal 2026

Núm.	ACCIÓN	UNIDAD	Medio de Verificación	Frecuencia de Entrega	CRONOGRAMA												TOTAL ANUAL	FACTORES QUE INCIDEN EN EL CUMPLIMIENTO
					ENERO	FEBRERO	MARZO	ABRIL	MAYO	JUNIO	JULIO	AGOSTO	SEPTIEMBRE	OCTUBRE	NOVIEMBRE	DICIEMBRE		
1	Casos Nuevos Ingresados de Derechos Humanos	Registro	Informes Comunicaciones	Mensual	3	3	3	3	3	3	3	3	3	3	3	3	36	El volumen o número de notificaciones recibidas de los sistemas de protección internacionales informando al Estado de nuevas denuncias
2	Casos Nuevos de Procesos en materia de Inversión	Registro	Informes Comunicaciones	Mensual	1	0	0	0	1	0	0	0	0	0	0	0	2	El agotamiento de todos los instancias y plazos previstos establecidos en el TBI-APPR-TLC invocado
3	Requerimientos e Informes de Seguimiento Convencional Nuevos	Archivo Expediente	Informes Comunicaciones	Confirma a Plazos Oficiales	2	3	2	3	2	3	2	3	2	3	2	3	30	Cronogramas de Evaluación de los Mecanismos Internacionales /Solicitudes recibidas de otras instituciones
4	Administración de la defensa de los intereses del Estado en las controversias internacionales derivadas de inversión extranjera en las que se dé intervención a la PGN	Archivo Expediente	Informes Comunicaciones	Confirma a Plazos Oficiales	20	20	20	20	20	20	20	20	20	20	20	20	240	Las etapas procesales de cada expediente.
5	Defensa del Estado en denuncias/peticiones ante los Sistemas de Protección de Derechos Humanos	Archivo Expediente	Informes Comunicaciones Convocatorias	Según Requerimiento	490	490	490	490	490	490	490	490	490	490	490	490	5880	De acuerdo a las notificaciones recibidas de los sistemas de protección, los plazos requeridos y la cantidad de casos pendientes de diligenciarse.
6	Actividades Administrativas	Registro	Oficios Documentos	Según Requerimiento	275	275	275	275	275	275	275	275	275	275	275	275	3300	Elaboración de solicitudes de información y el volumen de documentación diligenciada
Total					791	791	790	791	791	791	790	791	790	791	790	791	9,454	

Número de acciones que representan al indicador	Indicador
3	Requerimientos e Informes de Seguimiento Convencional Nuevos, realizadas Requerimientos e Informes de Seguimiento Convencional Nuevos, programadas
4	Administración en la defensa de los intereses del Estado en las controversias internacionales derivadas de inversión extranjera en las que se dé intervención a la PGN, realizadas Administración en la defensa de los intereses del Estado en las controversias internacionales derivadas de inversión extranjera en las que se dé intervención a la PGN, programadas
5	Defensa del Estado en denuncias/peticiones ante los Sistemas de Protección de Derechos Humanos, realizadas Defensa del Estado en denuncias/peticiones ante los Sistemas de Protección de Derechos Humanos, programadas

Materia Civil

Procuraduría General de la Nación																		
Programación de acciones Ejercicio Fiscal 2026																		
No.	Acción	Unidad de medida	Medio de Verificación	Frecuencia de entrega	1er. Cuatrimestre			2do. Cuatrimestre			3er. Cuatrimestre			Anual	Factores que inciden en el cumplimiento			
					Ene	Feb	Mar	Abr	May	Jun	Jul	Ago	Sep			Oct	Nov	Dic
1	Expedientes nuevos civiles	Casos	Expediente	Diario	2	41	35	18	26	17	15	20	8	16	12	24	234	Carga de trabajo y avance judicial
2	Expedientes nuevos económico coactivos	Casos	Expediente	Diario	28	112	65	27	15	64	45	111	33	45	54	49	646	Carga de trabajo y avance judicial
3	Expedientes civiles años anteriores	Casos	Expediente	Diario	1383	1429	1451	1459	1480	1482	1481	1511	1517	1526	1531	1552	17,812	Carga de trabajo y avance judicial
4	Expedientes económico coactivos de años anteriores	Casos	Expediente	Diario	2475	3098	3152	3001	3005	3038	3067	3167	3196	3220	3279	3,313	37,021	Carga de trabajo y avance judicial
5	Memoriales interponiendo recursos	Memorial	memorial	Diario	10	14	6	9	6	8	4	3	3	9	13	6	91	Notificaciones
6	Acciones constitucionales (amparos)	Casos			0	0	0	0	1	0	0	0	0	0	0	0	1	No aplica
7	Sentencias a favor del estado	Sentencias	Sentencia	Mensual	0	5	3	6	7	22	8	3	3	13	12	24	106	Tribunales
8	Sentencias en contra del estado	Sentencias	Sentencia	Mensual	0	0	0	0	0	0	0	0	0	0	0	0	0	Tribunales
9	Montos a favor del estado	Montos	Sentencia	Mensual	00.00	Q954,494.71	Q53,841.50	Q97,777.04	Q57,663.68	Q242,483.02	Q41,846.36	Q28,877.75	Q43,956.44	Q204,234.70	Q112,523.21	Q288,471.96	Q 2,726,110.37	desagüamiento
10	Memoriales planteando demandas nuevas	Memorial	Memorial	Semanal	23	81	96	52	63	55	77	70	77	47	54	72	767	Desagüamiento
11	Memoriales evacuando audiencias	Memorial	Memorial	Semanal	23	43	55	36	41	30	37	37	42	47	41	41	473	soluciones externas
12	Memoriales proponiendo pruebas	Memorial	Memorial	Semanal	7	15	13	18	6	4	17	7	10	4	6	6	113	notificaciones
13	Memoriales varios	Memorial	Memorial	Semanal	42	86	115	138	125	191	98	101	59	56	111	67	1,169	notificaciones
	Totales				3,993	959,416.71	86,832.00	102,461.04	82,439	247,394	46,706	33,908	49,904.44	209,227.70	117,636.21	253,626.96	68,465	

Número de acciones que representan al indicador	Indicador
106	Sentencias a favor del Estado realizadas
	Total de sentencias realizadas
0	Sentencias en contra del Estado realizadas
1	Total de sentencias realizadas

Materia Contencioso Administrativo

Procuraduría General de la Nación
Programación de acciones ejercicio fiscal 2026

Núm.	Acción	Unidad de medida	Medio de Verificación	Frecuencia de entrega	1er. Cuatrimestre				2do. Cuatrimestre				3er. Cuatrimestre				Anual	Factores que inciden en el cumplimiento
					Ene	Feb	Mar	Abr	May	Jun	Jul	Ago	Sep	Oct	Nov	Dic		
1	Expedientes nuevos	Casos	Memoriales	diariamente	40	100	210	120	170	170	110	195	170	159	133	80	1,657.00	
2	Expedientes de años anteriores	Casos	Memoriales	diariamente	155	550	628	400	428	569	410	486	586	490	440	290	5,432.00	
3	Impugnaciones	Casos	Memoriales	diariamente	40	70	69	96	89	129	89	130	140	120	110	60	1,142.00	
4	Sentencias a favor del estado	Casos	Memoriales	diariamente	10	50	40	40	60	60	65	40	95	60	75	30	625.00	
5	Sentencias contra el estado	Casos	Memoriales	diariamente	7	7	7	24	10	42	23	29	49	36	35	5	274.00	
6	Casaciones favorables	Casos	Memoriales	diariamente	0	5	10	10	10	15	25	30	26	17	10	10	168.00	
7	Casaciones desfavorables	Casos	Memoriales	diariamente	0	30	15	16	29	15	17	20	25	19	7	9	202.00	
Totales					252	812	979	706	796	1,000	739	930	1,091	901	810	484	9,500.00	

Número de acciones que representan al	Indicador
4	Sentencias a favor del Estado
4 y 5	Total de Sentencias
5	Sentencias en contra del Estado
4 y 5	Total de Sentencias

TRANSCRIPCIÓN AUTOMÁTICA

Jurisdicción Voluntaria

Procuraduría General de la Nación Programación de acciones ejercicio fiscal 2026

Núm.	Acción	Unidad de medida	Medio de Verificación	Frecuencia de entrega	1er. Cuatrimestre			2do. Cuatrimestre			3er. Cuatrimestre			Anual	Factores que inciden en el cumplimiento			
					Ene	Feb	Mar	Abr	May	Jun	Jul	Ago	Sep			Oct	Nov	Dic
1	Notariales Nuevos Ingresados	Documentos	Hoja de reparto y asignación del expedientes	Diaria	128	340	299	268	292	313	272	264	248	301	300	332	3,347	Que el expediente nuevo cumple con los requisitos mínimos establecidos en el checklist.
2	Judiciales Nuevos Ingresados	Documentos	Hoja de reparto y asignación del expedientes	Diaria	4	27	22	19	22	19	17	25	20	21	16	12	224	Que el expediente nuevo cumple con los requisitos mínimos establecidos en el checklist.
3	Renap Nuevos Ingresados	Documentos	Hoja de reparto y asignación del expedientes	Diaria	45	45	45	45	45	45	45	45	45	45	45	45	540	Que el expediente nuevo cumple con los requisitos mínimos establecidos en el checklist.
4	Notariales de Años Anteriores	Documentos	Hoja de reparto y asignación del expedientes	Diaria	72	260	255	185	251	242	222	235	212	230	225	280	2,669	Que el expediente de reintegro cumple con los requisitos mínimos establecidos en el checklist.
5	Judiciales de Años Anteriores	Documentos	Hoja de reparto y asignación del expedientes	Diaria	3	25	24	18	14	28	25	16	16	25	20	19	233	Que el expediente de reintegro cumple con los requisitos mínimos establecidos en el checklist.
6	Renap de Años anteriores	Documentos	Hoja de reparto y asignación del expedientes	Diaria	5	5	5	5	5	5	5	5	5	5	5	60	Que el expediente de reintegro cumple con los requisitos mínimos establecidos en el checklist.	
7	Notariales Resueltos	Documentos	Dictamen	Diaria	200	600	554	443	543	555	494	499	459	531	525	614	6,017	Que el expediente tenga dictamen del notario analista con visto bueno del director.
8	Judiciales Resueltos	Documentos	Dictamen	Diaria	7	52	46	37	36	47	42	41	37	46	36	29	456	Que el expediente tenga dictamen del notario analista con visto bueno del director.
9	Renap Resueltos	Documentos	Dictamen	Diaria	50	50	50	50	50	50	50	50	50	50	50	50	600	Que el expediente tenga dictamen del notario analista con visto bueno del director.
Totales					514	1,404	1,300	1,060	1,255	1,304	1,172	1,160	1,092	1,254	1,222	1,386	14,146	

Número de acciones que representan al indicador	Indicador
1 al 6	Expedientes Nuevos y anteriores Ingresados
7 al 9	Expedientes resueltos

Materia Asuntos Constitucionales

Procuraduría General de la Nación Programación de acciones ejercicio fiscal 2026																		
Núm.	Acción	Unidad de medida	Medio de Verificación	Frecuencia de entrega	1er. Cuatrimestre			2do. Cuatrimestre			3er. Cuatrimestre			Anual	Factores que inciden en el cumplimiento			
					Ene	Feb	Mar	Abr	May	Jun	Jul	Ago	Sep			Oct	Nov	Dic
1	Expedientes nuevos ingresados	Casos	Memoriales, Resoluciones de Trámite y memoriales de evacuación.	Diario	150	155	147	162	157	138	135	130	118	125	136	120	1,673	Contar con papelería y útiles, internet, impresora y la revisión por parte del profesional asignado.
2	Expedientes de años anteriores activos	Casos															3,340	
3	Evacuaciones de segunda audiencia	Casos	Notificación de segunda audiencia y memoriales de evacuación	Cuando sean notificadas, conforme a la programación del Tribunal Constitucional.	80	110	100	62	98	90	87	88	84	85	75	65	1,024	Contar con papelería y útiles, internet, impresora y la revisión por parte del profesional asignado.
4	Vistas públicas	Casos	Memorial de evacuación por escrito y audios de las audiencias	Cuando sean notificadas, conforme a la programación del Tribunal Constitucional.	70	75	100	116	118	124	116	100	109	97	72	75	1,172	Contar con papelería y útiles, internet, impresora y la revisión por parte del profesional asignado.
5	Impugnaciones	Casos	Memoriales	Cuando sean notificadas y cuando es necesaria su interposición	55	66	67	68	67	65	72	65	66	72	65	62	790	Contar con papelería y útiles, internet, impresora y la revisión por parte del profesional asignado.
6	Sentencias a favor del Estado	Casos	Resoluciones	Cuando sean notificadas, conforme a la programación del Tribunal Constitucional.	100	107	60	100	110	102	100	62	98	98	95	80	1,112	Contar con papelería y útiles, internet, impresora y la revisión por parte del profesional asignado.
7	Sentencias en contra del Estado	Casos	Resoluciones	Cuando sean notificadas, conforme a la programación del Tribunal Constitucional.	80	105	98	70	94	70	78	85	67	90	99	65	1,001	Contar con papelería y útiles, internet, impresora y la revisión por parte del profesional asignado.
					535	618	572	576	644	589	688	530	542	567	542	467	10,112	

Número de acciones que representan al indicador	Indicador
6 6 y 7	Sentencias a favor del Estado
	Total de sentencias
7 6 y 7	Sentencias en contra del Estado
	Total de sentencias

Extinción de Dominio

Procuraduría General de la Nación
Programación de acciones Ejercicio Fiscal 2026

Ítem	Acción	Unidad de medida	1er. Cuatrimestre												2do. Cuatrimestre												3er. Cuatrimestre												Anual	Factores que inciden en el cumplimiento
			Ene	Feb	Mar	Abr	May	Jun	Jul	Ago	Sep	Oct	Nov	Dic	Ene	Feb	Mar	Abr	May	Jun	Jul	Ago	Sep	Oct	Nov	Dic	Ene	Feb	Mar	Abr	May	Jun	Jul	Ago	Sep	Oct	Nov	Dic		
1	Resoluciones de delegación nuevas	Casos	3	3	4	3	4	4	3	5	6	5	6	5	6	5	6	4	4	4	5	6	4	4	62	AutORIZACIÓN del despacho y seguimiento del MP														
2	Inventario de Casos de años anteriores activos	Casos	13	12	11	9	7	7	9	5	3	5	3	2	2	3	2	0	0	0	0	0	0	62	Las notificaciones de las resoluciones judiciales.															
3	Sentencias favorables para el estado	Casos	7	9	5	3	5	5	3	5	6	5	6	5	5	5	3	2	2	2	5	5	3	60	Que la acción de extinción de dominio esté debidamente fundamentada.															
4	Sentencias desfavorables para el estado	Casos	0	0	1	1	0	1	1	1	0	0	0	1	1	0	0	0	0	0	0	1	0	6	Existencia de actividad ilícita e causal															
5	Montos trasladados a favor del estado	Montos	\$125,000.00	\$125,000.00	\$125,000.00	\$125,000.00	\$125,000.00	\$125,000.00	\$125,000.00	\$125,000.00	\$125,000.00	\$125,000.00	\$125,000.00	\$125,000.00	\$125,000.00	\$125,000.00	\$125,000.00	\$125,000.00	\$125,000.00	\$125,000.00	\$125,000.00	\$125,000.00	\$125,000.00	\$1,600,000.00	Sentencias favorables para el Estado															
			Q583,333.00	Q583,333.00	Q583,333.00	Q583,333.00	Q583,333.00	Q583,333.00	Q583,333.00	Q583,333.00	Q583,333.00	Q583,333.00	Q583,333.00	Q583,333.00	Q583,333.00	Q583,333.00	Q583,333.00	Q583,333.00	Q583,333.00	Q583,333.00	Q583,333.00	Q583,333.00	Q583,333.00	Q583,333.00	Q583,333.00	Q5,999,995.00	Sentencias favorables para el Estado													
6	Montos trasladados a PGN por el dinero exiguado	Montos	Q 125,000.00	Q 125,000.00	Q 125,000.00	Q 125,000.00	Q 125,000.00	Q 125,000.00	Q 125,000.00	Q 125,000.00	Q 125,000.00	Q 125,000.00	Q 125,000.00	Q 125,000.00	Q 125,000.00	Q 125,000.00	Q 125,000.00	Q 125,000.00	Q 125,000.00	Q 125,000.00	Q 125,000.00	Q 125,000.00	Q 125,000.00	Q1,600,000.00	Aprobación por parte del CONNABED															
7	Audiencias orales evacuadas	Audiencias	20	29	30	18	25	25	18	27	23	29	29	20	20	23	19	17	17	20	23	19	17	280	Que se eleven las notificaciones por parte del juzgado.															
8	Reuniones CONABED	Reuniones	1	1	1	1	1	1	1	1	1	1	1	1	1	1	1	1	1	1	1	1	1	12	Designación por parte del despacho superior															
9	Mesas Técnicas SEMABED	Mesas Técnicas	2	3	2	2	3	3	2	3	2	2	2	3	3	2	3	3	3	2	3	2	3	30	Designación por parte del despacho superior															
Totales			46	67	64	37	45	45	37	47	41	45	45	34	34	36	30	28	28	34	36	30	28	602																

Número de acciones que representan al indicador	Indicador
3	Sentencias favorables para el Estado
3 y 4	Total de Sentencias
4	Sentencias desfavorables para el Estado
3 y 4	Total de Sentencias

Delegaciones Regionales

Procuraduría General de la Nación
Programación de acciones Ejercicio Fiscal 2026

Núm.	Acción	Unidad de Medida	Medio de Verificación	Frecuencia de entrega	1er Cuatrimestre			2do Cuatrimestre			3er Cuatrimestre			Anual	Factores que incidán en el cumplimiento		
					Ene	Feb	Már	Abr	Máy	Jun	Jul	Ago	Sep			Oct	Nov
1	Control de documentos que ingresan a la Dirección de Delegaciones Regionales	Documento	Libro	Diaria	766	766	766	766	767	767	767	767	767	767	9,200		
2	Control de documentos que egresan a la Dirección de Delegaciones Regionales	Documento	Libro	Diaria	800	800	800	800	800	800	800	800	800	800	9,600		
3	Supervisión legal, administrativa y financiera para constatar y verificar las actividades y controles de las Delegaciones Regionales	Documento	Informes	Mensual	3	3	3	2	6	6	6	3	3	2	40		
4	Recibir y enviar notificaciones de procesos a las Delegaciones Regionales para evacuar Audiencias	Documento	Físico y escaner	Diaria	200	200	200	200	200	200	200	200	200	200	2,400		
5	Dar seguimiento a los informes de Inspectoría General, diligenciar a las Delegaciones Regionales con plazos; para dar cumplimiento a lo recomendado por el Informe de Inspectoría General.	Informes	Correo y escaner	Mensual	12	12	12	12	12	12	12	12	12	12	144		
6	Elaboración de oficios a Instituciones del Estado, áreas de Apoyo y Delegaciones Regionales, para la gestión de solicitudes que se realizan relacionadas con las áreas Sustantivas.	Documento	Físico y escaner	Diaria	315	315	315	315	315	315	315	315	315	315	3,780		
7	Seguimiento a través de correo electrónico de las solicitudes realizadas por las Delegaciones Regionales, dependencias administrativas, así como de las demás instituciones del Estado.	Correo Electrónico	Correo y escaner	Diaria	300	300	300	300	300	300	300	300	300	300	3,600		
8	Elaboración de informes al Despacho Superior sobre reuniones, comisiones, mesas técnicas e informes sobre casos relevantes que se tramitan en las Delegaciones Regionales.	Informes	Físico y escaner	Semanal	27	27	27	27	27	27	27	27	27	27	324		
9	Asesoría, revisiones preventivas y capacitaciones: relacionadas con Caja Chica, Combustibles y Transportes	Documento	Correo y físico	Diaria	65	108	108	108	108	108	108	108	108	108	1,210		
10	Recepción, análisis, seguimiento de requerimientos de las Delegaciones Regionales relacionadas con: Recurso Humano, Bienes, suministros y/o servicios	Documento	Correo y físico	Diaria	45	45	45	45	45	45	45	45	45	45	540		
11	Traslado de requerimientos a las áreas de apoyo relacionadas con: Recurso Humano, Bienes, suministros y/o servicios.	Documento	Correo y físico	Diaria	55	55	56	56	56	56	56	56	56	56	670		
12	Elaboración del Plan Operativo Anual -POA- de la Dirección y coordinación de entrega del poa de las Delegaciones Regionales.	Documento	Correo y físico	Anual	0	24	0	0	0	0	0	0	0	0	24		
13	Elaboración de matrices de ejecución de las acciones realizadas en la Dirección.	Documento	Correo y físico	Cuatrimestral	1	0	0	0	1	0	0	0	0	0	3		
TOTALES					2,589	2,655	2,632	2,631	2,637	2,636	2,636	2,634	2,633	2,632	2,587	31,535	

Número de acciones que representan al indicador	Indicador
2	Control de documentos que egresan a la Dirección de Delegaciones Regionales.
6	Elaboración de oficios a instituciones del Estado, áreas de Apoyo y Delegaciones Regionales, para la gestión de solicitudes que se realizan relacionadas con las áreas Sustantivas.



Procuraduría General de la Nación

Plan Operativo Anual 2026

Procuraduría General de la Nación
Programación de acciones 2026 - Delegaciones -

No.	Acciones	Unidad de medida	1er. Cuatrimestre			2do. Cuatrimestre			3er. Cuatrimestre			Actual																	
			Ene	Feb	Mar	Abr	May	Jun	Jul	Ago	Sep		Oct	Nov	Dic														
Jurisdicción Voluntaria																													
1	Expedientes nuevos ingresados																												
1	Notariales	Documento	308	455	439	411	407	447	450	397	421	355	343	4,840															
2	Judiciales	Documento	195	281	283	277	283	253	245	304	283	273	230	3,175															
3	Registro Nacional de las Personas	Documento	54	81	95	71	96	122	100	123	137	106	112	1,205															
Expedientes de años anteriores que se tramitan																													
4	Notariales	Documento	148	172	167	204	188	189	239	223	203	208	173	2,318															
5	Judiciales	Documento	87	111	114	99	101	114	99	123	95	98	95	1,227															
6	Registro Nacional de las Personas	Documento	26	20	29	25	27	23	23	26	18	23	26	293															
Expedientes resueltos																													
7	Notariales	Documento	359	524	513	490	489	530	573	521	478	433	393	5,811															
8	Judiciales	Documento	213	312	290	299	272	329	295	367	308	337	251	3,561															
9	Registro Nacional de las Personas	Documento	61	116	95	84	110	118	134	131	111	98	100	1,273															
Consultoría y Asesoría del Estado																													
10	Dictámenes	Documento	76	86	102	105	108	84	111	99	95	89	89	1,146															
11	Opiniones	Documento	38	38	43	41	45	46	59	48	57	48	41	553															
12	Providencias	Documento	37	30	26	22	34	26	37	28	33	35	31	372															
Materia Penal																													
14	Expedientes Nuevos Ingresados	Caso	150	258	258	231	240	274	294	257	271	285	202	2,987															
15	Inventario de expedientes de años anteriores activos	Caso	0	0	0	0	0	0	0	0	0	0	0	0															
16	Expedientes de años anteriores que se tramitan	Caso	999	1,106	1,123	1,100	1,079	982	974	888	858	704	621	11,346															
17	Audiencias	Caso	398	751	728	719	639	684	728	669	663	548	421	7,681															
18	Debates	Caso	85	157	140	127	184	164	180	183	174	141	98	1,826															
19	Impugnaciones	Caso	37	32	43	29	28	35	43	51	60	64	62	536															
20	Acciones Constitucionales (amparo, inconstitucionalidad, Exhibición personal)	Caso	14	22	20	19	16	20	21	33	34	25	24	289															
21	Sentencias a favor del Estado	Caso	22	32	37	36	25	24	23	18	26	31	25	324															
22	Sentencias en contra del Estado	Caso	8	14	12	12	8	12	10	14	13	16	11	145															
23	Morfos a favor del Estado	Caso	0	0	0	0	0	0	0	0	0	0	0	0															
			Q.31.980.00			Q.24.201.50			Q.109.322.64			Q.83.459.75			Q.69.900.00			Q.69.900.00			Q.213.354.97			Q.48.684.00			Q.1.013.149.98		

Procuraduría General de la Nación Plan Operativo Anual 2026

Procuraduría General de la Nación

Programación de acciones 2026 - Delegaciones

No.	Acciones	Unidad de medida	1er. Cuatrimestre			2do. Cuatrimestre			3er. Cuatrimestre			Annual			
			Ene	Feb	Mar	Abr	May	Jun	Jul	Ago	Sep		Oct	Nov	Dic
Materia Civil															
24	Expedientes Nuevos Ingresados Civiles	Caso	30	49	54	68	115	108	101	123	118	82	78	66	992
25	Expedientes Nuevos Ingresados Económico Coactivos	Caso	45	55	66	51	58	62	67	95	103	101	114	67	884
26	Inventario de expedientes civiles de años anteriores activos		1	1	1	5	4	2	2	1	0	0	1	2	20
27	Inventario de expedientes Económico Coactivo de años anteriores que se tramitan		1	2	1	1	0	1	1	0	1	2	1	1	12
28	Expedientes civiles años anteriores que se tramitan	Caso	142	181	198	220	237	197	195	203	197	220	229	216	2,435
29	Expedientes económico coactivo de años anteriores que se tramitan	Caso	127	167	153	141	167	205	124	138	135	134	111	142	1,744
30	Audiencias		13	16	30	14	32	25	30	29	29	26	36	29	309
31	Memoriales Interponiendo recursos	Caso	18	20	21	22	20	18	24	34	32	24	28	27	288
32	Acciones Constitucionales (amparos)	Caso	9	12	12	10	14	11	10	15	13	11	12	12	141
33	Sentencias a favor del Estado	Caso	18	17	15	13	12	18	14	14	13	13	14	12	173
34	Sentencias contra el Estado	Caso	6	7	6	6	7	6	6	8	7	8	7	8	82
35	Montos con declaratoria judicial firme a favor	Caso	Q 13,001.00	Q 51,237.52	Q 40,501.00	Q 13,001.00	Q 38,562.73	Q 203,620.00	Q 39,001.00	Q 88,001.00	Q 23,056.70	Q 32,501.00	Q 13,001.00	Q 54,196.25	Q 609,890.20
36	Memoriales planteando demandas nuevas	Caso	30	34	41	30	34	46	38	43	36	30	41	66	469
37	Memoriales evacuando Audiencias	Caso	30	22	35	34	34	39	39	39	42	45	52	46	457
38	Memoriales proponiendo prueba	Caso	7	9	16	20	39	40	38	40	42	47	43	38	379
39	Memoriales varios	Caso	73	65	67	81	107	71	95	114	75	89	90	70	997
Materia Laboral															
40	Expedientes nuevos Ingresados Ordinarios	Documento	92	84	124	94	114	119	120	98	115	134	142	156	1,392
41	Colectivos Económico-Social	Documento	6	8	4	3	6	4	4	11	6	3	6	4	65
42	Incidentes		25	59	61	71	60	64	73	64	57	63	54	57	708
43	Expedientes de años anteriores activos Ordinarios	Documento	59	59	64	69	63	68	62	57	57	56	66	66	746
44	Colectivos Económico-Social	Documento	0	0	0	0	0	0	0	0	0	0	0	0	0
45	Incidentes		2	7	5	4	3	2	2	2	1	1	1	2	32
46	Expedientes Ordinarios de años anteriores que se tramitan		783	1,158	1,385	1,376	1,388	1,052	848	891	777	815	807	747	11,997
47	Expedientes Colectivos Económicos-sociales de años anteriores que se tramitan		10	21	11	12	17	8	4	5	6	10	6	8	118
48	Expedientes incidentes de años anteriores que se tramitan		21	13	17	19	19	22	19	15	17	17	32	22	233
49	Audiencias en juzgados (presencia física)	Persona	134	189	155	150	137	163	156	160	117	143	115	132	1,741
50	Impugnaciones	Documento	84	117	134	128	164	113	131	139	138	163	149	83	1,643
51	Acciones constitucionales, (Amparo, Inconstitucionalidad, Exhibición Personal)	Documento	48	87	76	67	65	71	70	60	67	64	71	51	797
52	Sentencias favorables	Documento	15	23	23	20	21	27	25	21	24	28	30	27	284
53	Sentencias desfavorables	Documento	29	56	53	37	47	40	45	41	38	49	52	42	529



Procuraduría General de la Nación

Plan Operativo Anual 2026

Procuraduría General de la Nación
Programación de acciones 2026 - Delegaciones -

No.	Acontecimientos	Unidad de medida	1er. Cuatrimestre			2do. Cuatrimestre			3er. Cuatrimestre			Anual			
			Ene	Feb	Mar	Abr	May	Jun	Jul	Ago	Sep		Oct	Nov	Dic
Materia Asuntos Constitucionales															
54	Expedientes nuevos ingresados	Caso	19	33	44	46	44	55	44	46	56	62	51	41	541
55	Inventario de expedientes de años anteriores activos	Documento	6	2	6	6	2	0	0	6	2	5	5	5	45
56	Expedientes de años anteriores que se tramitan		121	339	284	272	358	183	141	157	127	118	148	124	2,352
57	Audiencias		25	66	55	48	42	62	62	59	56	63	57	52	649
58	Vistas Públicas	Documento	33	34	39	35	36	32	46	35	39	40	48	37	454
59	Impugnaciones	Documento	16	25	28	30	37	39	33	41	32	36	35	29	381
60	Sentencias a favor del Estado	Documento	14	15	16	16	13	16	11	16	18	16	16	16	183
61	Sentencias contra el Estado	Documento	15	25	16	20	21	18	25	18	21	25	22	21	248
Materia Medio Ambiente															
62	Expedientes nuevos ingresados														
63	Denuncias en Materia Ambiental	Documento	17	18	25	22	35	51	63	60	40	47	53	40	471
64	Carpetas Judiciales en Materia Ambiental	Documento	35	49	54	54	54	41	74	98	108	111	111	113	902
Expedientes de años anteriores activos															
64	Inventario de expedientes por denuncia en materia ambiental de años anteriores activos	Documento	5	6	9	9	2	2	6	5	5	1	3	11	64
65	Carpetas Judiciales en materia ambiental de años anteriores activos	Documento	0	0	0	0	0	0	0	0	0	0	5	5	10
66	Expedientes de años anteriores que se tramitan		319	428	425	474	344	330	366	318	279	313	324	288	4,208
67	Acciones Constitucionales (Amparo, Inconstitucionalidad, Exhibición personal)	Documento	5	8	2	2	9	13	7	6	9	4	8	6	79
68	Audiencias	Documento	70	115	126	144	137	139	135	139	152	135	117	118	1,827
69	Impugnaciones	Documento	5	10	6	9	8	11	14	11	15	11	16	14	130
70	Inspecciones Oculares	Documento	7	6	10	7	8	7	8	4	4	10	5	3	79
71	Medidas restauradoras	Documento	6	5	4	4	4	3	8	5	4	8	5	7	63
72	Medidas de Mitigación	Documento	1	0	1	0	0	0	0	2	1	0	0	0	5
73	Montos con declaratoria judicial firme a favor del Estado	Montos	0	0	0	0	0	0	0	0	0	0	0	0	0
Sentencias															
74	Sentencias a favor del Estado	Casos	9	15	14	12	10	11	12	12	12	8	11	16	142
75	Sentencias contra el Estado	Persona	6	7	5	11	5	5	7	11	9	11	9	7	93
Representación, Protección y Vigilancia de los Derechos NNA															
76	NNA incluidos en las denuncias por rango de edad y género	Persona	3,004	3,037	3,164	3,173	3,235	3,064	3,376	3,211	3,152	3,245	3,330	2,920	37,913
77	Atención Psicológica Primaria a niños	Persona	706	737	769	679	770	748	774	755	818	802	823	825	9,206
78	Atención Psicológica Primaria a niñas	Persona	834	911	845	846	789	808	803	906	865	802	905	817	10,131
80	NNA en Audiencias por medidas de protección por rango de edad y género	Persona	2,175	2,265	2,273	2,483	2,438	2,300	2,414	2,470	2,293	2,422	2,206	2,120	27,869
81	NNA en Audiencias Unidad Penal por rango de edad y género	Persona	257	218	214	231	253	291	284	288	287	303	243	243	3,112
82	Evaluación Social y/o Entrevista Social	Persona	2,255	2,175	2,287	2,609	2,438	2,192	2,306	2,298	2,286	2,338	2,264	2,142	27,668
NNA migrantes no acompañados (via terrestre)															
83	Mujeres	Persona	53	64	49	60	59	52	75	70	88	80	65	63	778
84	Hombres	Persona	472	545	459	463	512	545	381	412	405	497	528	504	5,721

Subprocuraduría de la Niñez y la Adolescencia

Procuraduría General de la Nación
Programación de acciones Ejercicio Fiscal 2026

No.	Acción	Unidad de medida	Medio de Verificación	Frecuencia de entrega	3er. Cuatrimestre												Anual	Factores que inciden en el cumplimiento
					Ene	Feb	Mar	Abr	May	Jun	Jul	Ago	Sep	Oct	Nov	Dic		
1	NNA S incluidos en las denuncias por rango de edad y género	Persona	DENI	Diano	881	1,066	1,089	1,212	1,224	1,228	1,166	1,176	1,160	1,152	1,139	1,134	13,649	Denuncias Remitidas a la Procuraduría de la Niñez y Adolescencia, por derecho vulnerado a niños, niñas y adolescentes por parte de Instituciones del Estado y Personas Particulares.
2	Migrantes no Acompañados Via Aérea	Persona	Notificación	Quincenal	262	336	315	320	348	332	315	321	332	321	309	321	3,832	Denuncias Remitidas a la Procuraduría de la Niñez y Adolescencia, por derecho vulnerado a niños, niñas y adolescentes por parte de Instituciones del Estado y Personas Particulares.
Área de Recepción, Registro, Análisis y Atención de Denuncias (ARRAAD)																		
3	Denuncias recibidas	Documento	Contar con recurso humano, material y financiero	Mensual	260	277	243	283	325	320	267	305	274	274	290	200	3,318	Denuncias Remitidas a la Procuraduría de la Niñez y Adolescencia, por derecho vulnerado a niños, niñas y adolescentes por parte de Instituciones del Estado y Personas Particulares.
4	Constituciones	Caso	Contar con recurso humano, material y financiero	Mensual	134	145	151	161	167	171	147	165	157	152	153	142	1,845	Contar con el recurso humano y material para poder realizar las constataciones
5	Casos atendidos en planta	Caso	Contar con recurso humano, material y financiero	Mensual	119	139	129	124	149	135	124	119	134	129	124	135	1,560	Denuncias Remitidas a la Procuraduría de la Niñez y Adolescencia, por derecho vulnerado a niños, niñas y adolescentes por parte de Instituciones del Estado y Personas Particulares.
6	NNA en áreas idílicas	Persona	Contar con recurso humano, material y financiero	Mensual	338	328	384	330	342	369	329	383	335	356	343	303	4,140	Denuncias Remitidas a la Procuraduría de la Niñez y Adolescencia, por derecho vulnerado a niños, niñas y adolescentes por parte de Instituciones del Estado y Personas Particulares.
7	Rescates por Denuncia	caso	Contar con recurso humano, material y financiero	Mensual	20	15	30	50	20	30	40	15	35	15	35	40	345	Denuncias Remitidas a la Procuraduría de la Niñez y Adolescencia, por derecho vulnerado a niños, niñas y adolescentes por parte de Instituciones del Estado y Personas Particulares.
8	NNA rescatados	Persona	Contar con recurso humano, material y financiero	Mensual	35	30	25	35	30	35	40	35	30	30	25	20	370	Denuncias Remitidas a la Procuraduría de la Niñez y Adolescencia, por derecho vulnerado a niños, niñas y adolescentes por parte de Instituciones del Estado y Personas Particulares.
9	Numero de traslados (a diferentes instancias)	caso	Contar con recurso humano, material y financiero	Mensual	11	11	6	10	15	5	14	14	9	14	14	13	136	Denuncias Remitidas a la Procuraduría de la Niñez y Adolescencia, por derecho vulnerado a niños, niñas y adolescentes por parte de Instituciones del Estado y Personas Particulares.
10	NNA incluidos en los traslados realizados	persona	Contar con recurso humano, material y financiero	Mensual	16	15	10	15	20	10	18	18	14	16	18	16	190	Denuncias Remitidas a la Procuraduría de la Niñez y Adolescencia, por derecho vulnerado a niños, niñas y adolescentes por parte de Instituciones del Estado y Personas Particulares.
11	Asesorías	Persona	Contar con recurso humano, material y financiero	Mensual	175	190	176	253	323	304	248	252	321	307	242	238	3,029	La cantidad de usuarios que se presenten o llamen para solicitar asesoría o información respecto a casos de niñez y adolescencia por la posible amenaza o vulneración de sus derechos humanos

Procuraduría General de la Nación Plan Operativo Anual 2026

Procuraduría General de la Nación Programación de acciones Ejercicio Fiscal 2026

No.	Acción	Unidad de medida	Medio de Verificación	Frecuencia de entrega	Área de Atención Intrínseco-Institucional												Factores que inciden en el cumplimiento	
					1er. Cuatrimestro			2do. Cuatrimestro			3er. Cuatrimestro			Anual				
					Ene	Feb	Mar	Abr	May	Jun	Jul	Ago	Sep	Oct	Nov	Dic	Anual	
12	Seguimiento de casos por medio de visitas	Caso	Contar con recurso humano y material	Mensual	136	152	188	129	135	180	133	149	140	144	159	141	1,786	Denuncias Remitidas a la Procuraduría de la Niñez y Adolescencia, por derecho vulnerado a niños, niñas y adolescentes por parte de Instituciones del Estado y Personas Particulares.
13	Seguimiento de casos desde PGN	Caso	Contar con recurso humano y material	Mensual	669	593	735	715	665	646	637	618	650	649	616	610	7,803	Denuncias Remitidas a la Procuraduría de la Niñez y Adolescencia, por derecho vulnerado a niños, niñas y adolescentes por parte de Instituciones del Estado y Personas Particulares.
14	Planes de Protección nuevos	Caso	Contar con recurso humano y material	Mensual	21	20	30	20	25	30	19	26	21	30	26	31	299	Denuncias Remitidas a la Procuraduría de la Niñez y Adolescencia, por derecho vulnerado a niños, niñas y adolescentes por parte de Instituciones del Estado y Personas Particulares.
15	Casos joboñizados	Caso	Contar con recurso humano y material	Mensual	2	2	4	6	3	2	4	4	5	2	3	4	41	Denuncias Remitidas a la Procuraduría de la Niñez y Adolescencia, por derecho vulnerado a niños, niñas y adolescentes por parte de Instituciones del Estado y Personas Particulares.
Procuraduría General de la Nación																		
Área Sustantiva																		
Dirección de Procuraduría de la Niñez y la Adolescencia - Programación de acciones Ejercicio Fiscal 2026																		
No.	Acción	Unidad de medida	Medio de Verificación	Frecuencia de entrega	Área de Protección Judicial												Factores que inciden en el cumplimiento	
					1er. Cuatrimestro			2do. Cuatrimestro			3er. Cuatrimestro			Anual				
					Ene	Feb	Mar	Abr	May	Jun	Jul	Ago	Sep	Oct	Nov	Dic	Anual	
16	Total de audiencias evaluadas	Audiencia	Contar con recurso humano y material	Mensual	1,422	1,476	1,579	1,528	1,578	1,784	1,664	1,777	1,641	1,556	1,376	1,223	18,604	Denuncias Remitidas a la Procuraduría de la Niñez y Adolescencia, por derecho vulnerado a niños, niñas y adolescentes por parte de Instituciones del Estado y Personas Particulares.
17	Total de procesos nuevos.	Caso	Contar con recurso humano y material	Mensual	406	400	397	413	517	519	476	477	463	461	460	419	5,408	Denuncias Remitidas a la Procuraduría de la Niñez y Adolescencia, por derecho vulnerado a niños, niñas y adolescentes por parte de Instituciones del Estado y Personas Particulares.
18	Total de designaciones realizadas.	Documento	Contar con recurso humano y material	Mensual	1,206	1,263	1,021	1,162	1,434	1,500	1,500	1,500	1,500	1,500	1,500	1,500	17,106	Denuncias Remitidas a la Procuraduría de la Niñez y Adolescencia, por derecho vulnerado a niños, niñas y adolescentes por parte de Instituciones del Estado y Personas Particulares.
19	Total de evaluaciones realizadas (PS, TS e Investigación)	Documento	Contar con recurso humano y material	Mensual	3,177	3,408	4,034	3,956	3,500	4,112	4,429	4,408	4,276	3,855	3,555	1,992	44,702	Denuncias Remitidas a la Procuraduría de la Niñez y Adolescencia, por derecho vulnerado a niños, niñas y adolescentes por parte de Instituciones del Estado y Personas Particulares.
20	Total de Trámites realizados	Persona	Contar con recurso humano y material	Mensual	37	31	46	25	19	19	20	31	27	22	31	37	346	Denuncias Remitidas a la Procuraduría de la Niñez y Adolescencia, por derecho vulnerado a niños, niñas y adolescentes por parte de Instituciones del Estado y Personas Particulares.

Procuraduría General de la Nación

Plan Operativo Anual 2026

Procuraduría General de la Nación
Programación de acciones Ejercicio Fiscal 2026

No.	Acción	Unidad de medida	Método de Verificación	Frecuencia de entrega	1er. Cuatrimestre			2do. Cuatrimestre			3er. Cuatrimestre			Anual	Factores que inciden en el cumplimiento			
					Ene	Feb	Mar	Abr	May	Jun	Jul	Ago	Sep			Oct	Nov	Dic
Área Penal Niñez																		
21	Audiencias	Audiencia	Contar con recurso humano y material	Mensual	526	597	650	511	650	672	534	642	602	630	575	480	7,069	Denuncias Remitidas a la Procuraduría de la Niñez y Adolescencia, por derecho vulnerado a niños, niñas y adolescentes por parte de Instituciones del Estado y Personas Particulares.
22	Casos nuevos asignados	Caso	Contar con recurso humano y material	Mensual	202	198	275	238	297	268	253	272	262	270	254	255	3,044	Denuncias Remitidas a la Procuraduría de la Niñez y Adolescencia, por derecho vulnerado a niños, niñas y adolescentes por parte de Instituciones del Estado y Personas Particulares.
23	Casos atendidos (MANA)	Caso	Contar con recurso humano y material	Mensual	117	104	134	104	125	105	109	127	89	111	96	92	1,313	Denuncias Remitidas a la Procuraduría de la Niñez y Adolescencia, por derecho vulnerado a niños, niñas y adolescentes por parte de Instituciones del Estado y Personas Particulares.
24	Audiencias Penales (MARVA)	Audiencia	Contar con recurso humano y material	Mensual	50	60	70	75	75	75	79	70	71	76	60	70	831	Denuncias Remitidas a la Procuraduría de la Niñez y Adolescencia, por derecho vulnerado a niños, niñas y adolescentes por parte de Instituciones del Estado y Personas Particulares.
25	Audiencias Catalares de medidas de protección (MANVA)	Audiencia	Contar con recurso humano y material	Mensual	94	104	118	113	109	128	115	131	107	127	115	125	1,385	Denuncias Remitidas a la Procuraduría de la Niñez y Adolescencia, por derecho vulnerado a niños, niñas y adolescentes por parte de Instituciones del Estado y Personas Particulares.
Área de Familia & Jurisdicción Voluntaria																		
26	Notificaciones	Documento	Contar con recurso humano y material	Mensual	89	104	129	104	114	120	103	114	110	118	114	108	1,327	Celular por parte de los órganos jurisdiccionales en el cumplimiento de los plazos que la ley establece para gestionar la notificación.
27	Demandas Nuevas	Documento	Contar con recurso humano y material	Mensual	22	25	23	27	20	25	23	23	25	18	24	17	272	No aplica, toda vez que este factor no depende de PGN, debido a que son los particulares quienes promueve o accionan un juicio o proceso.
28	Audiencias	Audiencia	Contar con recurso humano y material	Mensual	36	46	42	41	33	37	34	32	37	38	25	22	423	La calendarización que hacen los órganos jurisdiccionales conforme a su carga laboral y agenda del Juegado.
29	Dicámenes Judiciales notariales	Documento	Contar con recurso humano y material	Mensual	10	15	15	25	16	21	11	26	16	20	21	16	212	El diligenciamiento y debida procuración de los casos por parte de los abogados/notarios.
Área de Niñez migrante & Sustracción Internacional																		
30	Reunificaciones	Persona	Contar con recurso humano y material	Mensual	278	499	520	392	405	427	378	478	405	403	410	507	6,102	Denuncias Remitidas a la Procuraduría de la Niñez y Adolescencia, por derecho vulnerado a niños, niñas y adolescentes por parte de Instituciones del Estado y Personas Particulares.
31	NNA extranjeros no acompañados atendidos en contexto de movilidad humana en territorio guatemalteco	Persona	Contar con recurso humano y material	Mensual	8	14	31	32	24	9	13	8	17	10	10	15	191	Denuncias Remitidas a la Procuraduría de la Niñez y Adolescencia, por derecho vulnerado a niños, niñas y adolescentes por parte de Instituciones del Estado y Personas Particulares.
32	Repatriaciones	Persona	Contar con recurso humano y material	Mensual	2	11	11	22	28	17	11	11	17	22	11	17	180	Denuncias Remitidas a la Procuraduría de la Niñez y Adolescencia, por derecho vulnerado a niños, niñas y adolescentes por parte de Instituciones del Estado y Personas Particulares.
33	Diligencias varias	Documento	Contar con recurso humano y material	Mensual	18	28	17	22	24	17	18	19	14	24	19	24	244	Denuncias Remitidas a la Procuraduría de la Niñez y Adolescencia, por derecho vulnerado a niños, niñas y adolescentes por parte de Instituciones del Estado y Personas Particulares.
Totales					10,779	11,704	13,227	12,463	12,768	13,662	13,291	13,746	13,296	12,064	12,162	10,289	160,181	

Procuraduría General de la Nación

Plan Operativo Anual 2026

Número de acciones que representan al indicador	Indicador
1	NNA'S incluidos en las denuncias por rango de edad y género, realizados
	NNA'S incluidos en las denuncias por rango de edad y género, programados
2	Migrantes no acompañados vía aérea, realizados
	Migrantes no acompañados vía aérea, programados

Número de acciones que representan al indicador ARRAD	Indicador
3	Denuncias recibidas realizadas
	Denuncias recibidas programadas

Número de acciones que representan al indicador AAI	Indicador
14 y 15	Seguimiento de casos por medio de visitas y desde PGN, realizados
	Seguimiento de casos por medio de visitas y desde PGN, programados

Número de acciones que representan al indicador APJ	Indicador
19	Procesos nuevos realizados
	Procesos nuevos programados

Número de acciones que representan al indicador APN	Indicador
25	Casos nuevos asignados programados
	Casos atendidos realizados (MAINA)
23, 26 y 27	Casos atendidos programados (MAINA)
	Audiencias, Audiencias penales (MAINA) y Audiencias cautelares de medidas de protección (MAINA), realizadas
	Audiencias, Audiencias penales (MAINA) y Audiencias cautelares de medidas de protección (MAINA), programadas

Número de acciones que representan al indicador APVJ	Indicador
29	Demandas nuevas realizadas
	Demandas nuevas programadas
30	Audiencias realizadas
	Audiencias programadas

Número de acciones que representan al indicador ANAMISJ	Indicador
32	Reunificaciones realizadas
	Reunificaciones programadas

Dirección del Sistema de Alerta ALBA-KENETH

Procuraduría General de la Nación
Programación de acciones Ejercicio Fiscal 2026

Núm.	Acción	Unidad de medida	Medio de Verificación	Frecuencia de entrega	1er. Cuatrimestre			2do. Cuatrimestre			3er. Cuatrimestre				Anual	Factores que inciden en el cumplimiento		
					Ene	Feb	Mar	Abr	May	Jun	Jul	Ago	Sep	Oct			Nov	Dic
1	NVA, localizados en el mes	Personas	Expedientes	Diario	430.44	442.68	449.82	447.78	518.16	489.6	491.64	460.02	446.76	448.8	419.22	341.7	5,387	Contar con recurso humano y financiero, así como el involucramiento de las instituciones que integran la Coordinadora Nacional
2	NVA, localizados en el mes de otros meses	Personas	Expedientes	Diario	433.5	453.9	546.72	480.62	527.34	541.62	555.9	549.78	455.94	515.1	613.02	506.94	6,190	Contar con recurso humano y financiero, así como el involucramiento de las instituciones que integran la Coordinadora Nacional
3	Alertas creadas y activadas del año	Personas	Expedientes	Diario	504.9	506.94	518.16	511.02	608.94	557.94	561	518.16	519.18	524.28	525.3	503.88	6,360	Diversas circunstancias que afectan a la niñez y adolescencia, así como generar la cultura de denuncia
4	Alertas desactivadas del año, correspondientes al ejercicio vigente.	Personas	Expedientes	Diario	159.12	160.14	166.26	164.22	188.7	181.56	266.22	162.18	164.22	163.2	153	187.68	2,117	Contar con recurso humano y financiero, así como el involucramiento de las instituciones que integran la Coordinadora Nacional
5	Alertas desactivadas en el mes, correspondientes años anteriores.	Personas	Expedientes	Diario	239.7	242.76	249.9	245.82	283.56	272.34	177.48	242.76	246.84	245.82	229.5	124.44	2,681	Contar con recurso humano y financiero, así como el involucramiento de las instituciones que integran la Coordinadora Nacional
6	NVA, reportados desaparecidos durante el mes	Personas	Expedientes	Diario	561	566.1	557.94	562.02	566.1	563.04	563.04	564.06	568.14	557.94	554.88	550.8	6,735	Diversas circunstancias que afectan a la niñez y adolescencia, así como generar la cultura de denuncia
Totales					2,329	2,373	2,489	2,421	2,693	2,606	2,615	2,497	2,401	2,455	2,495	2,215	29,589	

Número de acciones que representan al indicador	Indicador
4 y 5	Alertas desactivadas en el año correspondientes al ejercicio vigente y años anteriores, realizadas
3	Alertas Creadas o generadas durante el mes, realizadas
1	NVA, localizados en el mes
6	NVA, reportados desaparecidos durante el mes

Protección de los Derechos de la Mujer, Adulto Mayor y Personas con Discapacidad

Núm.	Acción	Unidad de medida	Medio de Verificación	Frecuencia de entrega	1er. Cuatrimestre												Anual	Factores que incidirán en el cumplimiento	
					Ene	Feb	Mar	Abr	May	Jun	Jul	Ago	Sep	Oct	Nov	Dic			
1	Expedientes nuevos personas incluidas en denuncias Mujer por violencia intrafamiliar	Documentos	Base de datos en Excel	mensual	22	30	35	42	35	40	50	45	45	35	45	34	18	431	Dependerá de que las personas se presenten a la PGN
2	Inventario de expediente de años anteriores activos mujer	Documentos																	
3	Usuarios y usuarios atendidos en violencia contra la mujer	Persona	Base de datos en Excel	mensual	27	34	39	45	39	45	55	48	42	54	39	22	489	Dependerá de que las personas se presenten a la PGN	
4	Convenios de pensión alimenticia voluntarios en los temas de los derechos de las mujeres.	Persona	Base de datos en Excel	mensual	7	10	9	7	8	8	10	12	7	8	8	5	99	Esto dependerá del recurso humano con que cuente la Unidad.	
5	Expedientes nuevas personas incluidas en denuncias de adultos mayores	Documentos	Base de datos en Excel	mensual	24	35	30	36	46	34	32	43	29	35	42	28	414	Dependerá de que las personas se presenten a la PGN	
6	Inventario de expediente de años anteriores activos adulto mayor	Documentos																	
7	Usuarios atendidos adultos mayores	Persona	Base de datos en Excel	mensual	130	140	144	170	154	165	178	145	178	185	178	175	1,942	Dependerá de que las personas se presenten a la PGN	
8	Expedientes concluidos adulto mayor	Documentos	Base de datos en Excel	mensual	20	24	30	21	27	32	28	24	31	20	28	24	309	Esto dependerá del recurso humano con que cuente la Unidad.	
9	Expedientes nuevos personas con discapacidad incluidas en denuncias	Documentos	Base de datos en Excel	mensual	18	28	18	35	26	18	22	14	22	25	14	22	262	Dependerá de que las personas se presenten a la PGN	
10	Inventario de expediente de años anteriores activos personas con discapacidad	Documentos																	
11	Usuarios atendidos personas con discapacidad	Persona	Base de datos en Excel	mensual	202	214	190	163	125	175	150	143	110	124	108	138	1,842	Dependerá de que las personas se presenten a la PGN	
12	Expedientes concluidos personas con discapacidad	Documentos	Base de datos en Excel	mensual	16	12	19	22	14	24	18	20	22	24	22	21	234	Dependerá de que las personas se presenten a la PGN	
	Totales				465	527	514	541	474	541	543	494	476	520	473	453	6,022		

Número de acciones que representan al indicador	Indicador
1	Denuncias en contra de la Mujer por violencia intrafamiliar, nuevas
1, 5 y 9	Total denuncias
5	Denuncias de adultos mayores nuevos
1, 5 y 9	Total denuncias
9	Denuncias de personas con discapacidad nuevas
1, 5 y 9	Total denuncias

Presupuesto

Procuraduría General de la Nación
Unidad de Presupuesto - Programación de acciones Ejercicio Fiscal 2026

Núm.	Acción	Unidad de medida	Medio de Verificación	Frecuencia de entrega	1er. Cuatrimestre			2do. Cuatrimestre			3er. Cuatrimestre			Anual	Factores que inciden en el cumplimiento			
					Ene	Feb	Mar	Abr	May	Jun	Jul	Ago	Sep			Oct	Nov	Dic
1	Revisión en el Sistema de Contabilidad Integrada -SICOIN- de la carga del Presupuesto Anual de Egresos de la Institución	Registro	SICOIN	Anual	1										1	Retraso en la habilitación de Sicoin y Siges por el MINFN		
2	Elaboración de la Programación Indicativa Anual	Documento	SICOIN	Anual	1										1	Recepción de las programaciones financieras en las fechas programadas		
3	Programación Financiera Cuatrimestral	Documento	SICOIN	cuatrimestral	4			4							12	Aprobación MINFN y recepción de las programaciones financieras		
4	Programación Financiera Mensual	Documento	SICOIN	mensual	3	3	3	3	3	3	3	3	3	3	48	Aprobación MINFN y recepción de las programaciones financieras		
5	Reprogramación Financiera Mensual	Documento	SICOIN	mensual	7	7	7	7	8	8	8	8	8	8	96	Aprobación MINFN y recepción de las programaciones financieras		
6	Emisión de Dictionarios de Presupuesto	Documento	control interno	A requerimiento	2	1	3	4	4	2	2	15	0	19	2	4	Disponibilidad presupuestaria	
7	Participación en la Formulación del POA institucional	Documento	interno	Anual			1								1		N/A	
8	Formulación del Anteproyecto de Presupuesto Anual	Documento	SICOIN-SIGES	Anual					1						1		Aprobación techos presupuestarios y habilitación de módulo de formulación y usuarios en Siges y Sicoin.	
9	Revisión POA en SIGES Y SICOIN en coordinación con la Dirección de Planeación	Registro	SICOIN-SIGES	Anual					1						1		N/A	
10	Gestión de modificaciones presupuestarias y registro de propuesta de ampliación presupuestaria (variablo)	Documento	SICOIN-SIGES	A requerimiento	3	3	3	3	4	4	4	4	4	5	5	5	48	Habilitación de los Sistemas
11	Presentación de Informe Cuatrimestral de Rendición de Cuentas	Documento	SICOIN	cuatrimestral	1				1					1			3	Oficio con sello de recibido del documento
12	Presentación de Informe de Gestión de la Ejecución Financiera y Avance de Metas Cuatrimestral	Documento	SICOIN	cuatrimestral	1				1					1			3	Oficio con sello de recibido del documento
13	Entrega de información pública de Oficio a la Unidad de Información Pública de la institución	Documento	SICOIN-SIGES	mensual	2	1	1	1	2	1	1	1	2	1	2	1	16	Oficio con sello de recibido del documento
14	Presentación al Despacho Superior de Informes ejecutivos de la ejecución presupuestaria mensual	Documento	SICOIN-SIGES	mensual	1	1	1	1	1	1	1	1	1	1	1	1	12	Oficio con sello de recibido del documento
15	Emisión, modificación y aprobación de Constancias de Disponibilidad Presupuestaria de acuerdo a requerimiento	Documento	SIGES	A requerimiento	2	2	2	2	3	3	3	3	3	3	3	3	32	Disponibilidad presupuestaria
16	Registro del Gasto - Codificación del gasto	Registro	control interno	diario	450	800	800	800	1000	1000	1000	1000	1000	900	900	900	10,450	Disponibilidad presupuestaria
17	Registro y aprobación de comprobantes únicos de registro (CUR) de compromiso (COM) y compromiso-devengado(COM-DEV)	Documento	SICOIN-SIGES	diario	35	130	130	140	140	140	140	140	140	130	140	130	1,535	Aprobación ciclos MINFN
18	Registro a nivel solicitado de comprobantes únicos de registro (CUR) de compromiso y devengado (CYD)	Documento	SICOIN-SIGES	diario	18	20	20	20	20	20	20	20	20	20	20	20	238	Aprobación ciclos MINFN
19	Cuadro de Comprobantes Únicos de Registro de Regularización (Fondo Rotativo)	Documento	SICOIN	Periódicamente													440	Errores en la documentación
20	Revisión presupuestaria y financiera de la Programación y reprogramación de constancias del renglón 028	Registro	SICOIN-SIGES	mensual	2	2	2	2	2	2	2	2	2	2	1	1	21	Errores en la documentación
21	Oficios emitidos	Documento	control interno	diario	30	25	32	23	33	27	22	42	46	22	35	28	365	Oficios entregados
Totales					563	1,035	1,044	1,051	1,262	1,251	1,248	1,283	1,175	1,167	1,149	13,391		

Número de acciones que representan al indicador	Indicador
16	Número de Registro de gasto realizado Número de Registro de gasto programado
17+18	Número de Registro de CUR realizado Número de Registro de CUR programado

COMPTON

PCB



Contabilidad

Procuraduría General de la Nación
Unidad de Contabilidad - Programación de acciones Ejercicio Fiscal 2026

Núm.	Acción	Unidad de medida	Medio de Verificación	Frecuencia de entrega	2do. Cuatrimestre												Anual	Factores que inciden en el cumplimiento
					Ene	Feb	Mar	Abr	May	Jun	Jul	Ago	Sep	Oct	Nov	Dic		
1	Elaboración Cajas Fiscales	Documento	Electronica y fisica	Mensual	1	1	1	1	1	1	1	1	1	1	1	1	12	
2	Revisión de documentos contables (Inc. Expedientes de pago de Fondo Rotativo, nóminas y pagos por medio de CUR)	Documento	Fisica	Diaria	3500	3000	3500	3500	3000	3000	3000	3500	3500	3500	3500	5000	41,000	
3	Presentación Declaración Jurada anual ISR	Documento	Electronica	Actual	1												1	
4	Elaboración de Declaración Jurada mensual de IVA E ISR Institucional	Documento	Electronico	Mensual	2	2	2	2	2	2	2	2	2	2	2	2	24	
5	Elaboración de los CUR's en estado de Desengado	CUR'S	Electronica	Diaria	100	250	250	250	250	250	250	300	300	300	300	300	3,050	
6	Atender requerimiento de Auditoría Interna	Documento	Oficio	Mensual	1	1	1	2	1	1	1	2	1	1	1	1	14	
7	Atender solicitudes de Contraloría General de Cuentas	Documento	Oficio	Semestral	2	1	0	0	0	1	1	2	1	1	1	0	10	
8	Archivo de Documentación Contable	Archivo	fisica	Diario	3500	2875	3200	3200	2700	2700	2700	3150	2700	3300	3250	4500	37,776	
9	Generación y entrega constancias de retención ISR, IVA	Constancias	Electronica	Mensual	10	35	30	30	30	30	35	40	30	35	35	60	400	
10	Aprobación de registros realizados por la Unidad de Inventario por compra de bienes	Registro	Electronica	Mensual	0	5	5	5	1	10	5	50	20	50	150	50	361	
Totales					7,116	6,171	6,989	6,990	5,985	5,995	7,047	6,005	7,190	7,240	9,914	82,637		

Número de acciones que representan al indicador	Indicador
2	Número de Documentos realizados
5	Número de Documentos programados
10	Número de Curs realizados
	Número de Curs programados
	Número de Constancias realizadas
	Número de Constancias programadas

Procuraduría General de la Nación

Plan Operativo Anual 2026

Inventarios

Procuraduría General de la Nación																	
Programación de acciones Ejercicio Fiscal 2026																	
Núm.	Acción	Unidad de medida	Medio de Verificación	Frecuencia de entrega	1er. Cuatrimestre			2do. Cuatrimestre			3er. Cuatrimestre			Anual	Factores que inciden en el cumplimiento		
					Ene	Feb	Mar	Abr	May	Jun	Jul	Ago	Sep			Oct	Nov
1	Realizar altas o bajas de activos, imprimiéndose en las Tarjetas de responsabilidad correspondientes.	Documento	Notificaciones	Diario	150	150	200	150	150	150	200	150	150	150	100	1,850	Solicitudes
2	Realizar altas o bajas de mobiliario de oficina e impresión de las Tarjetas individuales de responsabilidad correspondientes.	Documento	Notificaciones	Diario	150	200	150	300	300	250	300	300	275	300	300	3,125	Solicitudes
3	Confirmación de la Oficina de Inventarios, por el usuario, de la entrega de bienes por parte del personal de PGN, a través de la solvencia emitida por éste, en los casos siguientes; Renuncia, Despido.	Documento	Copia de Solvencia	Mensual	10	5	6	10	6	6	10	6	5	6	15	93	Oficio
4	Digitación (Elaboración de Archivo) de todos y cada uno de los documentos que conforman los expedientes que amparan la compra y/o donación de mobiliario y equipo.	Documento	Expedientes	Mensual	1	3	4	5	4	4	4	4	4	5	5	48	Oficio
5	Realizar revisiones y actualizaciones del inventario físico de mobiliario y equipo localizado en las oficinas de PGN a nivel Delegaciones Regionales.	Documento	Informe de Comisión	Mensual	3	3	5	2	2	5	10	3	2	2	4	43	Requerimiento
6	Realizar revisiones y actualizaciones del inventario físico de mobiliario y equipo localizado en las oficinas centrales de PGN	Documento	Informe de Comisión	Semestral	11	10	15	15	15	8	10	10	10	10	15	139	Oficio
7	Elaboración, revisión y conformación del expediente para la solicitud de trámite, seguimiento y autorización contable de baja de bienes activos inservibles, ferrosos y no ferrosos, ante la Contraloría General de Cuentas y Ministerio de Finanzas Públicas, dando el seguimiento correspondiente para la obtención de las resoluciones respectivas.	Documento	Expediente	Semestral	0	1							1			2	Requerimiento
8	Elaboración, e impresión a detalle de los bienes adquiridos, con fondos propios o percibidos en concepto de donación, durante el periodo 2026 en hojas móviles del libro de inventario, autorizado por la Contraloría General de Cuentas.	Documento	Informe anual	Trimestral	1	1	1	1	1	1	1	1	1	1	1	11	Ingresos
9	Realizar el traslado de mobiliario y equipo en las Tarjetas de Responsabilidad correspondientes, autorizadas por la Contraloría General de Cuentas, según notificaciones enviadas a esta Oficina por parte del Departamento de Recursos Humanos, en los casos siguientes: ascensos, traslados, cambios y/o permutas de personal, a nivel central y departamentales.	Documento	Informe anual	Mensual	5	6	7	8	4	4	4	4	4	4	6	60	Oficio
10	Dar seguimiento a los Informes de Auditoría interna con respecto a las auditorías realizadas a la Unidad.	Documento	Notificaciones y/o notas de Depto de Recursos Humanos.	Semestral	1	0	0	0	0	0	1	2	1	2	0	7	Oficio
11	Solicitud de actualizaciones al manual de procedimientos a la Unidad de Inventarios.	Documento	Informe Anual			1							1		2		
12	Atender solicitudes de la Contraloría General de Cuentas.	Documento	Informes de Auditoría	Semestral		1				1					2		Oficio
13	Elaboración de Certificaciones y constancias de inventario para hacer constar la propiedad de los bienes de la PGN, en los siguientes: reparaciones, servicios, mantenimiento, repuestos, legalizaciones.	Documento	Constancias	Mensual	30	40	30	25	25	25	70	60	70	60	75	580	Solicitudes
Totales					362	421	369	666	606	454	569	524	540	562	521	5,962	



Número de acciones que representan al indicador	Indicador
1	<p><u>Realizar altas o bajas de activos, imprimiéndose en las Tarjetas de responsabilidad correspondientes, realizadas</u></p> <p>Realizar altas o bajas de activos, imprimiéndose en las Tarjetas de responsabilidad correspondientes, programadas</p>
2	<p><u>Realizar altas o bajas de mobiliario de oficina e impresión de las Tarjetas Individuales de responsabilidad correspondientes, realizadas</u></p> <p>Realizar altas o bajas de mobiliario de oficina e impresión de las Tarjetas Individuales de responsabilidad correspondientes, programadas</p>

Tesorería

Procuraduría General de la Nación
Programación de acciones ejercicio fiscal 2026

Núm.	Acción	Unidad de medida	Medio de Verificación	Frecuencia de entrega	1er. Cuatrimestre			2do. Cuatrimestre			3er. Cuatrimestre			Anual	Factores que inciden en el cumplimiento		
					Ene	Feb	Mar	Abr	May	Jun	Jul	Ago	Sep			Oct	Nov
1	Documento de Rendición de Fondo Rotativo con TCI (FROS)	Documento	Reportes de SIGES	Semanal	0	20	20	20	20	25	25	25	25	35	35	300	
2	Pago por medio de VisaLink o POS	Documento	Reportes de SIGES	Diaria	15	15	15	15	25	25	25	25	30	30	30	280	
3	Documento de Solicitud de Retiro en Ventanilla por Fondo Rotativo		Reportes de SIGES	Diaria	20	50	50	50	50	50	50	50	65	85	50	635	
4	Reposición de Cajas Chicas Regionales	Reporte	Reporte	Mensual	20	35	35	35	35	35	35	35	50	50	25	440	
5	Recibos de Ingresos Varios 63A-2	Documento	Formas Emitidas	Mensual	5	10	5	10	10	5	5	10	10	5	10	90	
6	Reposiciones de Cajas Chicas Centrales (Viáticos, Compras, Reconocimiento de Gastos, Procuraduría de la Niñez y la Adolescencia)	Documento	FE-FR-CCH-02	Semanal	30	45	45	45	60	60	60	60	90	90	20	695	
7	Viáticos y reconocimiento de gastos al interior y exterior	Documento	Libro de Control de Formularios	Diaria	70	70	70	70	110	110	110	110	130	130		1,110	
8	Libro de Control de Pagos en Efectivo (1 libro)	Libros	Libro de Pagos en Efectivo	Mensual	5	10	10	10	10	10	10	20	20	20	15	160	
9	Pago de Impuestos (ISR, IVA)	Documento	Declaraciones	Mensual	2	2	2	2	2	2	2	2	2	2	2	24	
10	Elaboración de Retenciones del ISR, IVA	Documento	Retenciones	Diaria	0	0	0	0	0	0	0	0	0	0	0	0	
11	Solvencias Extendidas	Personas Atendidas	Solvencia	Diaria	5	3	3	3	3	3	3	3	3	3	3	38	
12	Atención Ventanilla	Personas Atendidas		Diaria	165	248	243	248	318	313	313	318	413	408	433	168	3,588
13	Elaboración de Informes (Información Pública y Extinción de Dominio)	Documento	Informes	Mensual	2	2	2	2	2	2	2	2	2	2	2	24	
Totales					339	510	500	510	650	640	640	660	650	840	990	355	7,364

Número de acciones que representan al indicador	Indicador
1	Rendición de Fondos Rotativos, realizados
2	Rendición de Fondos Rotativos, programados
	Pago a través de VisaLink o POS, realizados
	Pago a través de VisaLink o POS, programados
3	Solicitud de retiro en ventanilla por Fondo Rotativo, realizados
	Solicitud de retiro en ventanilla por Fondo Rotativo, programados
4y6	Cajas Chicas Centrales y Regionales, realizadas
	Cajas Chicas Centrales y Regionales programadas
7	Viáticos y reconocimiento de gastos al interior y exterior, realizados
	Viáticos y reconocimiento de gastos al interior y exterior, programados

Administrativo

Procuraduría General de la Nación																				
Programación de acciones Ejercicio Fiscal 2026																				
Núm.	Acción	Unidad de medida	Medio de Verificación	Frecuencia de entrega	1er. Cuatrimestre			2do. Cuatrimestre			3er. Cuatrimestre			Anual	Factores que inciden en el cumplimiento					
					Ene	Feb	Mar	Abr	May	Jun	Jul	Ago	Sep			Oct	Nov	Dic		
1	Oficios enviados	Documentos	Oficios	Diana	150	150	150	150	150	150	150	150	150	150	150	1,800	Solicitudes efectuadas y respuesta a solicitudes recibidas.			
2	Nombramientos emitidos	Documentos	Nombramientos	Mensual	10	8	5	2	10	5	6	5	5	5	10	76	Depende de los nombramientos para las comisiones del interior de la República.			
3	Circulares emitidas	Documentos	Circulares	Mensual	2	2	1	2	2	1	2	1	1	1	1	18	Derivan de la necesidad para informar el uso de las instalaciones y los servicios de la misma.			
4	Conocimientos emitidos en libros	Registros	Conocimientos	Semanal	4	5	5	5	5	5	5	5	5	5	5	59	Depende del traslado interno de documentos a las dependencias de Sede Central.			
5	Contratos de arrendamiento	Expedientes	Contratos	Anual	21	0	0	0	0	0	0	0	0	0	0	21	Necesidad de arrendamiento de las Delegaciones Regionales.			
6	Actas Administrativas (Hojas Móviles)	Documentos	Actas	Mensual	21	5	5	5	5	5	5	10	10	10	10	96	Surgen a requerimiento de las actividades de la Dirección.			
7	Solvencias	Documentos	Solvencias	Mensual	0	5	5	5	5	5	5	5	5	5	5	55	A requerimiento del personal que se retira de la Institución.			
Total					208	176	171	169	177	171	173	177	176	181	171	2,125				

Número de acciones que representan al indicador	Indicador
1	Oficios Enviados, realizados Oficios Enviados, programados
5	Contratos de arrendamiento, realizados Contratos de arrendamiento, programados
6	Actas Administrativas (Hojas móviles), realizadas Actas Administrativas (Hojas móviles) programadas

Servicios Generales

Núm.	Acción	Unidad de medida	Medio de Verificación	Frecuencia de entrega	1er. Cuatrimestre			2do. Cuatrimestre			3er. Cuatrimestre			Anual	Factores que inciden en el		
					Ene	Feb	Mar	Abr	May	Jun	Jul	Agosto	Sep			Oct	Nov
1	Servicio de limpieza interna del complejo de edificios de Sede Central y edificios anexos	Documento	Supervisión	Día	300	300	300	300	300	300	300	300	300	300	1,500	Asignación de áreas de trabajo y atención a nuevas oficinas	
2	Servicio de reproducción de fotocopias	Documento	Documento	Día											0	A requerimiento de las dependencias presupuestaria	
3	Servicio de limpieza externa del complejo de edificios de Sede Central	Documento	Supervisión	Día											0	Asignación de áreas de trabajo	
4	Servicio de jardinería del complejo de edificios de Sede Central	Documento	Supervisión	Día	80	80	80	80	80	80	80	80	80	80	400	Disponibilidad presupuestaria	
5	Servicio de fumigación del complejo de edificios de Sede Central y edificios anexos, trabajo finalizado	Documento	Supervisión	Semestral	1						1				1	Disponibilidad presupuestaria	
6	Servicio de recarga de extinguidores ubicados en el complejo de edificios de Sede Central, edificios anexos y las Delegaciones Regionales, trabajo finalizado	Documento	Supervisión	Anual					1						0	Disponibilidad presupuestaria	
7	Servicio de pulido y limpieza de vidrios exteriores del complejo de edificios de Sede Central, trabajo finalizado	Documento	Supervisión	Anual						1					1	Disponibilidad presupuestaria	
8	Servicio de mantenimiento de aires acondicionados en el complejo de edificios de Sede Central y edificios anexos, trabajo finalizado	Documento	Supervisión	Bimensual	1		1						1		2	Disponibilidad presupuestaria	
9	Servicio de mantenimiento de bombas hidroneumáticas en el complejo de edificios de Sede Central y edificios anexos, trabajo finalizado	Documento	Supervisión	Semestral		1									1	Disponibilidad presupuestaria	
10	Logística para atención de solicitudes para el uso del Salón Mayor	Documento	Supervisión	Mensual											0	A requerimiento de las dependencias	
Totales					382	361	361	360	361	361	361	363	380	381	380	1,905	

Número de acciones que representan al indicador	Indicador
1	Servicio de limpieza interna del edificio central de la PGN, realizado
10	Servicio de limpieza interna del edificio central de la PGN, programado
	Logística para atención de solicitudes para el uso del Salón Mayor, realizadas
	Logística para atención de solicitudes para el uso del Salón Mayor, programadas



Almacén

Procuraduría General de la Nación
Programación de acciones Ejercicio Fiscal 2026

Núm.	Acción	Unidad de medida	Medio de Verificación	Frecuencia de entrega	1er. Cuatrimestre			2do. Cuatrimestre			3er. Cuatrimestre			Anual	Factores que inciden en el cumplimiento		
					Ene	Feb	Mar	Abr	May	Jun	Jul	Ago	Sep			Oct	Nov
1	Recepción de suministros y elaboración de constancias de ingreso de Almacén	Constancia de ingreso al Almacén	Forma 1-H	Diaría	30	95	95	95	95	95	95	95	95	95	95	1,075	Disponibilidad presupuestaria
2	Despacho de requisiciones de suministros por las dependencias institucionales y Delegaciones Regionales	Requisición	Requerimiento y despacho de Almacén	Diaría	300	300	300	300	300	300	300	300	300	300	300	3,600	Requerimientos recibidos
3	Elaboración de informes mensuales de Sección (kardex, Ingresos, Requisiciones y Consolidado)	Informe	Kardex	Mensual	1	1	1	1	1	1	1	1	1	1	1	12	Ingresos y egresos de bienes
4	Análisis y depuración de autorización de cantidad de suministros a entregar	Documento	Autorización de Programación de Despacho	Anual											1	1	Registros estadísticos
5	Elaboración de inventario de Almacén y elaboración de Informe Inventario Físico de Suministros de Almacén	Documento	Programa electrónico denominado Almacén	Mensual	1	1	1	1	1	1	1	1	1	1	1	12	Actualización mensual
Totales					332	397	397	397	397	397	397	397	397	397	398	4,700	

Número de acciones que representan al indicador	Indicador
1	Número de constancias de ingreso al Almacén realizadas
2	Número de constancias de ingreso al Almacén programadas Número de despachos atendidos Número de despachos programados

Transportes y Logística

Procuraduría General de la Nación
Programación de acciones Ejercicio Fiscal 2026

Núm.	Acción	Unidad de medida	Medio de Verificación	Frecuencia de entrega	1er. Cuatrimestre			2do. Cuatrimestre			3er. Cuatrimestre			Anual	Factores que inciden en el cumplimiento		
					Ene	Feb	Mar	Abr	May	Jun	Jul	Ago	Sep			Oct	Nov
1	Recepcionar solicitudes de piloto, vehículo y/o combustible	Documento	Formato	Diario	825	825	825	825	825	825	825	825	825	825	825	9,900	Depende de las diferentes Unidades de la Institución
2	Organización logística de comisiones solicitadas.	Documento	Formato	Diario	30	30	30	30	30	30	30	30	30	30	30	360	Se realizan dos dias, (una de transportes y otra de niñez)
3	Entrega de informes de distribución de cupones de combustible.	Documento	Informe	Mensual	1	1	1	1	1	1	1	1	1	1	12	Se envía mensual a la Directora Administrativa para que tenga conocimiento de la distribución de los	
4	Número de cupones de combustible entregados	Cupón	Cupón	Diario	1,500	1,500	1,500	1,500	1,500	1,500	1,500	1,500	1,500	1,500	18,000	Depende de las comisiones que sean solicitadas por las diferentes Unidades de la Institución	
5	Preparar expediente de vehículos con servicios, mantenimiento y reparaciones realizadas.	Documento	Expediente	Quincenal	100	100	100	100	100	100	100	100	100	100	1,200	Depende de los servicios necesarios a los vehículos de la Institución	
6	Entrega y recepción de vehículos para comisiones	Documento	Formato	Diario	700	700	700	700	700	700	700	700	700	700	8,400	Depende de las comisiones que sean solicitadas por las diferentes Unidades de la Institución	
7	Elaboración de nombramientos para comisiones departamentales.	Documento	Oficio	Semanal	60	60	60	60	60	60	60	60	60	60	720	Depende de las comisiones departamentales que sean solicitadas por las diferentes Unidades de la Institución	
8	Informe de percances automovilísticos	Documento	Informe	Eventual	3	3	3	3	3	3	3	3	3	3	36	Depende de los percances que ocurran con los vehículos de la Institución	
9	Elaboración de autorizaciones de salida de vehículos	Documento	Formato	Diario	875	875	875	875	875	875	875	875	875	875	10,500	Depende de las comisiones que sean solicitadas por las diferentes Unidades de la Institución	
Totales					4,094	4,094	4,094	4,094	4,094	4,094	4,094	4,094	4,094	4,094	49,128		

Número de acciones que representan al indicador	Indicador
2	Organización logística de comisiones solicitadas, realizadas
3	Organización logística de comisiones solicitadas, programadas
7	Entrega de informes de distribución de cupones de combustible, realizados
	Entrega de informes de distribución de cupones de combustible, programados
	Elaboración de nombramientos para comisiones departamentales, realizados
	Elaboración de nombramientos para comisiones departamentales, programados

Compras

Procuraduría General de la Nación Programación de acciones Ejercicio Fiscal 2026

Núm.	Acción	Unidad de medida	Medio de Verificación	Frecuencia de entrega	1er. Cuatrimestre			2do. Cuatrimestre			3er. Cuatrimestre			Anual	Factores que inciden en el cumplimiento			
					Ene	Feb	Mar	Abr	May	Jun	Jul	Ago	Sep			Oct	Nov	Dic
1	Solicitudes recibidas en la Unidad de Compras	Documento	Solicitud de Adquisición de Bienes, Suministros y/o Servicios	Mensual	150	170	150	130	180	170	185	120	230	190	170	110	1,965	Las solicitudes de adquisiciones deben cumplir con todos los requisitos necesarios, tales como: consignar la información completa en los campos de la solicitud de adquisiciones como las características técnicas y/o generales que se requieren para la adquisición.
2	Elaboración y gestión de órdenes de pago y compra	Órdenes	Reporte Órdenes	Diaría	15	15	15	15	15	15	15	15	15	25	25	210	La compra realizada no debe de exceder más de los Q.3,000.00 y debe de ser de los grupos de gastos 1 y 2	
3	Elaboración de gestión de órdenes de liquidación (arrendamientos y servicios)	Órdenes de Liquidación	Órdenes de Liquidación	Mensual	38	62	62	62	62	62	62	62	62	82	88	746	Debe de tener un reporte de servicio dado en el mes y las facturas no deben estar vencidas y deben de describir el periodo del mes que se debe pagar.	
4	Elaboración y gestión de órdenes de compra	Órdenes de compra	Órdenes de compra	Diaría	50	95	95	95	95	95	95	95	95	95	95	1,095	El gasto debe de ser mayor de Q.3,000.00 y ser del grupo del gasto 2 y 3.	
5	Eventos de cotización finalizados	Documento	Solicitud de bienes y/o servicios, especificaciones técnicas y criterios de calificación aspectos	Cuatrimestre	0	0	0	3	0	0	0	1	0	0	1	5	Por la necesidad que existe en la institución, que la compra ascienda a más de Q.90,001.00	
6	Eventos de licitación finalizados	Documento	Solicitud de bienes y/o servicios, especificaciones técnicas y criterios de calificación aspectos	Cuatrimestre	0	0	0	0	1	0	0	0	0	1	0	2	Por la necesidad que existe en la institución, que la compra ascienda a más de Q.900,001.00	
7	Elaboración y gestión de órdenes de liquidación	Órdenes de Liquidación	Órdenes de Liquidación	Diaría	35	95	95	95	95	95	95	95	95	95	95	1,080	Los expedientes debe de incluir todos los documentos de soporte (solicitud de adquisición, cotización, boleta, de codificación presupuestaria, factura, recibo de caja cuando corresponda, carta de conformidad cuando corresponda, certificación de inventario cuando corresponda, NPG, reportes de SIGES.)	
8	Compras realizadas	Documento	Control electrónico en el formato excel	Semanal	50	110	110	110	110	110	110	110	110	120	120	1,290	Que exista ya un código de insumo y disponibilidad presupuestaria	
9	Cuadros de Liquidación de reintegro de Caja Chica elaborados y revisados	Registro Electrónico	Control electrónico en el formato excel	Semanal	20	20	10	10	10	10	10	10	10	10	10	140	Debe de tener la factura correspondiente a la compra, razón del porque se hace la compra y la liquidación.	
Totales					368	667	637	620	669	657	642	609	617	598	577	544	6,533	

Número de acciones que representan al indicador	Indicador	
	2 y 4	No. de órdenes de Compra realizadas
3 y 6	No. De órdenes de liquidaciones realizadas	No. De órdenes de liquidaciones programadas

Centro de Costos

Procuraduría General de la Nación
Programación Anual 2026

Núm.	Acciones	Unidad de medida	Medio de Verificación	Frecuencia de entrega	1er. Cuatrimestre			2do. Cuatrimestre			3er. Cuatrimestre			Anual	Factores que inciden en el cumplimiento			
					Ene	Feb	Mar	Abr	May	Jun	Jul	Ago	Sep			Oct	Nov	Dic
1	Asignación de códigos de insumo unidades institucionales	Documento	10000	Mensual	500	600	1000	900	900	900	1000	900	900	900	1000	500	Aumento o disminución de compras	
2	Asignación de códigos de insumo caja chica	Documento	5000	Mensual	400	500	600	400	400	400	400	400	400	400	400	300	Aumento o disminución de compras	
3	Elaboración de Preorden de compra proveedores y Sub Grupo 18	Registro	2000	Mensual	200	300	200	100	100	200	100	100	100	100	200	200	Aumento o disminución de compras	
4	Revisión códigos de insumo Fondo Rotativo en solicitudes	Documento	200	Mensual	10	10	20	20	20	10	20	20	20	20	10	200.00	Aumento o disminución de compras	
5	Creación de código de insumo	Registro	200	Mensual	10	10	20	20	20	10	20	20	20	20	10	200.00	Aumento o disminución de compras	
6	Ingreso y formulación de anteproyecto presupuesto anual	Documento	1	Anual	0	0	0	0	0	0	1	0	0	0	0	1.00		
7	Elaboración de modificaciones presupuestarias	Documento	40	Mensual	1	2	3	4	4	4	4	4	4	4	3	40.00	Aumento o disminución de compras	
Totales					1,121	1,422	1,843	1,444	1,444	1,524	1,545	1,444	1,444	1,444	1,743	1,023	17,441	

Número de acciones que representan al indicador	Indicador
3	Elaboración de Preorden de compra proveedores y Sub Grupo 18 realizadas
	Elaboración de Preorden de compra proveedores y Sub Grupo 18 programadas
7	Elaboración de modificaciones
	Revisión códigos de insumo Fondo Rotativo en solicitudes
4	Revisión códigos de insumo Fondo Rotativo en solicitudes

Procuraduría General de la Nación Plan Operativo Anual 2026

Seguridad

Procuraduría General de la Nación Programación de acciones Ejercicio Fiscal 2026

Núm.	Acción	Unidad de medida	Medio de Verificación	Frecuencia de entrega	Cuatrimestres												Anual	Factores que inciden en el		
					Ene	Feb	Mar	Abr	May	Jun	Jul	Ago	Sep	Oct	Nov	Dic				
1	Planificar turno para agentes de Policía Nacional Civil y propios de la institución	Documento	Documento realizado	Semanal	15	14	15	15	15	15	15	15	15	15	15	15	16	180		
2	Reportar novedades, ejemplo: daños al edificio o mobiliario, personal que se queda fuera de horario	Documento	Documento realizado	Eventualmente	31	28	31	30	31	30	31	31	30	31	30	31	31	365		
3	Proporcionar Seguridad al personal y las instalaciones de la institución	Documento	Documento realizado	Todos los días	31	28	31	30	31	30	31	31	30	31	30	31	31	365		
4	Asignar al personal de seguridad para autoridades, funcionarios y servidores públicos	Documento	Documento realizado	Todos los días	31	28	31	30	31	30	31	31	30	31	30	31	31	365		
5	Monitorar las cámaras de seguridad y grabaciones	Documento	Documento realizado	Todos los días	31	28		30	31	30	31	31	30	31	30	31	31	334		
6	Solicitar oficinas o pases de ingreso o egreso del producto, mobiliario y equipo	Documento	Documento realizado	Todos los días	110	110	110	110	110	110	110	110	110	110	110	110	110	1,320		
7	Solicitar y registrar destino de los vehículos	Documento	Documento realizado	Todos los días	500	500	500	500	500	500	500	500	500	500	500	500	500	6,000		
8	Proporcionar y coordinar seguridad personal a la Máxima Autoridad de la institución.	Documento	Documento realizado	Todos los días	31	28	31	30	31	30	31	31	30	31	30	31	31	365		
Totales					780	764	749	775	780	775	780	780	775	780	775	780	775	781	9,294	

Número de acciones que representan al indicador	Indicador
3	Proporcionar Seguridad al personal y las instalaciones de la institución, realizadas
	Proporcionar Seguridad al personal y las instalaciones de la institución, programadas

Procuraduría General de la Nación Plan Operativo Anual 2026

Planificación

Procuraduría General de la Nación
Programación de acciones Ejercicio Fiscal 2026

No.	Acciones	Unidad de medida	Institución	Frecuencia de entrega	1er Cuatrimestre			2do Cuatrimestre			3er Cuatrimestre			Anual		
					Ene	Feb	Mar	Abr	May	Jun	Jul	Ago	Sep		Oct	Nov
	POA 2025 Cierre de Ejecución															
	Actualización de Planes Institucionales por modificaciones presupuestarias y/o metas físicas:															
1	a. Plan Estratégico Institucional (PEI) 2025-2032 b. Plan Operativo Multianual (POM) 2025-2029 c. Plan Operativo Anual (POA) 2025	Documento	MINFIN /SEGEPLAN /CGC	Anual	1	0	0	0	0	0	0	0	0	0	0	1
2	Entrega de Informe Análisis de Ejecución Física y Financiera (Cuatrimestral/Anual)	Documento	MINFIN (SICON)	Cuatrimestral	1	0	0	0	0	0	0	0	0	0	0	1
3	Elaboración de Informe Mensual/Cuatrimestral/Anual Ejecución mensual del seguimiento físico Dinámico de Casos Mensualizado Análisis de Ejecución Física y Financiera. Se trasladará información Pública para su publicación en la página web.	Documento	PGN	Mensual/Cuatrimestral /Anual	3	0	0	0	0	0	0	0	0	0	0	3
4	Elaboración de Informe cuatrimestral (Anual) de las clasificaciones temáticas: Género, Juventud, Niñez	Documento	MINFIN /CONJUNE /SEPREM /STCNS	Cuatrimestral	3	0	0	0	0	0	0	0	0	0	0	3
5	Elaboración y entrega de informes de Ejecución de productos, subproductos en el Sistema de Planes -SPLAN- (Mensual)	Documento	SEGEPLAN	Mensual	1	0	0	0	0	0	0	0	0	0	0	1
6	Elaboración y entrega de informe de Ejecución en el Sistema de Planes -SPLAN- (Cuatrimestral/Anual)	Documento	SEGEPLAN	Cuatrimestral	1	0	0	0	0	0	0	0	0	0	0	1
7	Informe semestral del clasificador temático de Niñez (Este Recto) Ministerio Público y Ministerio de Desarrollo Social vinculados.	Documento	SEGEPLAN	Semestral	1	0	0	0	0	0	0	0	0	0	0	1
	Totales				11	0	0	0	0	0	0	0	0	0	0	11
	POA 2026 - Ejecución															
	Proposiciones alineadas al Decreto de aprobación del presupuesto para el ejercicio fiscal 2026. Acuerdo de Distribución Analítica del Presupuesto para el ejercicio fiscal 2026, en el caso de no ser aprobado:															
8	a. Plan Estratégico Institucional (PEI) 2023-2032 b. Plan Operativo Multianual (POM) 2026-2030 c. Plan Operativo Anual (POA) 2026	Documento	MINFIN /SEGEPLAN /CGC	Anual	1	0	0	0	0	0	0	0	0	0	0	1
9	Entrega de Informe Análisis de Ejecución Física y Financiera (Cuatrimestral)	Documento	MINFIN (SICON)	Cuatrimestral	0	0	0	0	1	0	0	0	1	0	0	2
10	Programación de metas físicas cuatrimestrales	Documento	MINFIN (SICON)	Cuatrimestral	1	0	0	0	1	0	0	1	0	0	0	3
11	Reprogramación y ejecución de metas físicas	Documento	MINFIN (SICON)	Mensual	0	1	1	1	0	1	1	1	0	1	1	9
	Elaboración de informes:															
12	Ejecución mensual/Cuatrimestral Ejecución mensual del seguimiento físico Dinámico de Casos Mensualizado Análisis de Ejecución Física y Financiera. Se trasladará información Pública para su publicación en la página web.	Documento	PGN	Mensual	0	1	1	1	2	1	1	1	2	1	1	13
13	Análisis y registro de información mensual para el Informe de Clasificadores Temáticos para Niñez, Juventud, Género	Documento	MINFIN (SICON)	Mensual	3	3	3	3	3	3	3	3	3	3	3	36
14	Elaboración de Informe cuatrimestral de los clasificadores temáticos: Género, Juventud, Niñez	Documento	MINFIN /CONJUNE /SEPREM /STCNS	Cuatrimestral	0	0	0	0	4	0	0	0	4	0	0	8
15	Coordinaciones de clasificadores temáticos con los Entes Rectores correspondientes	Documento	Entes Rectores	Anual	3	0	0	0	3	0	0	3	0	0	0	9

Procuraduría General de la Nación Plan Operativo Anual 2026

Procuraduría General de la Nación

Programación de acciones Ejercicio Fiscal 2026

No.	Acciones	Unidad de medida	Institución	Frecuencia de entrega	1er Cuatrimestre				2do Cuatrimestre				3er Cuatrimestre				Anual
					Ene	Feb	Mar	Abr	May	Jun	Jul	Ago	Sep	Oct	Nov	Dic	
29	Resoluciones Presupuestarias - Solicitadas por el Centro de Costos / Dirección Administrativa	Documento	PGN	A requerimiento	2	2	4	2	2	2	5	10	5	2	6	6	49
30	Elaboración de resoluciones por modificaciones presupuestarias Monitoreo y evaluación	Documento	PGN	Cuatrimestral/ Anual	1	0	0	0	0	0	0	0	0	0	0	0	1
31	Elaboración del Informe de Seguimiento de las Acciones Realizadas 2026 (ejecución de actividades)	Documento	PGN	Cuatrimestral/ Anual	0	0	0	0	1	0	0	0	1	0	0	0	2
32	Recopilación y análisis de ejecución de acciones de los marcos de planificación 2025 (programación y ejecución de actividades) a. Áreas sustantivas b. Áreas administrativas deben enviar la información c. Delegaciones Regionales (se consolida la información)	Documento	PGN	Cuatrimestral	60	0	0	0	0	0	0	0	0	0	0	0	60
33	Recopilación y análisis de ejecución de acciones de los marcos de planificación 2026 (programación y ejecución de actividades) a. Áreas sustantivas b. Áreas administrativas deben enviar la información c. Delegaciones Regionales (se consolida la información)	Documento	PGN	Cuatrimestral	0	0	0	0	60	0	0	0	0	60	0	0	120
34	Elaboración del Informe de Sentencias a favor y en contra del Estado 2025	Documento	PGN	Cuatrimestral/ Anual	1	0	0	0	0	0	0	0	0	0	0	0	1
35	Elaboración del Informe de Sentencias a favor y en contra del Estado 2026	Documento	PGN	Cuatrimestral/ Anual	0	0	0	0	1	0	0	0	1	0	0	0	2
36	Elaboración del Informe de Montos con Declaratoria judicial firme a favor del Estado 2025	Documento	PGN	Cuatrimestral/ Anual	1	0	0	0	0	0	0	0	0	0	0	1	
37	Elaboración del Informe de Montos con Declaratoria judicial firme a favor del Estado 2026	Documento	PGN	Cuatrimestral/ Anual	0	0	0	0	1	0	0	0	1	0	0	2	
38	Elaboración de Informe de Audiencias y Debates 2025	Documento	PGN	Cuatrimestral/ Anual	1	0	0	0	0	0	0	0	0	0	0	0	1
39	Elaboración de Informe de Audiencias y Debates 2026	Documento	PGN	Cuatrimestral/ Anual	0	0	0	0	1	0	0	0	1	0	0	0	2
40	Coordinaciones con las Áreas sustantivas para la presentación de sus Informes de Montos con Declaratoria judicial firme a favor del Estado 2026.	Documento	PGN	Cuatrimestral/ Anual	8	0	0	0	8	0	0	0	8	0	0	0	24
	Totales				72	0	0	0	72	72	0	0	72	0	0	0	216
	Estadísticas para metas físicas																
41	Recopilación, revisión y análisis de los datos estadísticos para la ejecución de metas físicas de las dependencias institucionales.	Documento	PGN	Mensual	59	59	59	59	59	59	59	59	59	59	59	59	708
42	Integración de los datos estadísticos para la ejecución de metas físicas de las dependencias institucionales.	Documento	PGN	Mensual	1	1	1	1	1	1	1	1	1	1	1	1	12
43	Elaboración e integración de los Clasificadores Temáticos (raíz, juventud, género), para su respectiva ejecución.	Documento	PGN	Mensual	3	3	3	3	3	3	3	3	3	3	3	3	36
44	Elaboración del Informe Estadístico (Boletín), con los datos obtenidos de las estadísticas para metas físicas reportadas por las dependencias institucionales.	Documento	PGN	Mensual	1	1	1	1	1	1	1	1	1	1	1	1	13
45	Elaboración del Boletín Anual	Documento	PGN	Anual	1	0	0	0	0	0	0	0	0	0	0	0	1
46	Elaboración de comparativo de metas físicas ejecutadas anual versus datos estadísticos reales	Documento	PGN	Anual	1	0	0	0	0	0	0	0	0	0	0	0	0
	Totales				65	54	54	54	54	54	54	54	54	54	54	54	64



Procuraduría General de la Nación Plan Operativo Anual 2026

Procuraduría General de la Nación Programación de acciones Ejercicio Fiscal 2026

No.	Acciones	Unidad de medida	Institución	Frecuencia de entrega	1er Cuatrimestre			2do Cuatrimestre			3er Cuatrimestre			Anual			
					Ene	Feb	Mar	Abr	May	Jun	Jul	Ago	Sep		Oct	Nov	Dic
	Manuales de normas y procedimientos																
47	Manuales de normas y procedimientos actualizados	Documento	PGN	A requerimiento	0	0	1	1	1	1	1	1	1	1	1	0	9
48	Manuales de normas y procedimientos elaborados (versión original)	Documento	PGN	A requerimiento	0	0	0	0	0	0	0	1	0	1	0	0	2
49	Capacitación, asesoría y acompañamiento técnico sobre elaboración y actualización de manuales y otros documentos técnicos	Hoja de control de reuniones	PGN	A requerimiento	0	0	1	1	1	1	1	1	1	1	1	0	9
50	Elaboración de documentos técnicos	A requerimiento	PGN	A requerimiento	0	0	0	0	0	1	0	0	0	1	0	0	2
51	Asesoría y acompañamiento técnico en materia organizacional	A requerimiento	PGN	A requerimiento	0	60	0	0	0	0	0	0	0	0	0	0	60
	Totales				0	60	2	2	2	3	2	3	2	4	2	0	82
	Control Interno																
52	Clasificación y consolidación de datos de las matrices de riesgos institucional.	Documento	PGN	Anual	0	0	0	0	0	10	0	0	0	0	0	0	10
53	Desarrollo del Informe Anual de Control Interno Ejercicio Fiscal 2026.	Documento	PGN	Anual	0	0	0	0	0	0	0	0	0	1	0	0	1
	Totales				0	0	0	0	0	10	0	0	0	1	0	0	11
	Cooperación externa																
54	Análisis de viabilidad sobre propuestas de cooperación	Documento	PGN	A requerimiento	0	0	1	0	1	0	1	0	1	0	0	0	4
55	Elaboración de propuestas de instrumentos para formalizar la cooperación	Documento	PGN	A requerimiento	0	0	1	0	0	0	1	0	0	0	1	0	3
56	Gestión de código fuente para identificar donaciones ante el Ministerio de Finanzas Públicas	Documento	PGN	A requerimiento	0	0	0	0	0	0	1	0	0	0	0	1	2
57	Formulación y actualización de proyectos institucionales para presentar ante fuentes cooperantes	Documento	PGN	A requerimiento	0	1	0	0	0	0	1	0	0	0	1	0	3
	Totales				0	1	2	0	1	1	3	0	1	1	1	1	12
	Gran Total				165	254	79	77	159	87	85	84	162	79	80	80	1,332

Área	Número de acciones que representan el indicador	Indicador
Planificación Estratégica y Operativa	6,22,23	Entrega de Planes Institucionales realizados (enero, abril y junio)
	1,2,3,4,5,6,7, 9, 13, 14, 15, 16, 18, 32,33	Entrega de Planes Institucionales programados (enero, abril y junio) Informes de ejecución realizados Informes de ejecución programados
Estadística para metas físicas	43	Recepción, análisis e integración de los datos estadísticos para la ejecución de metas físicas y Clasificadores Temáticos. Realizados Recepción, análisis e integración de los datos estadísticos para la ejecución de metas físicas y Clasificadores Temáticos.
	47 y 48	Manuales de normas y procedimientos actualizados Manuales de normas y procedimientos elaborados (versión original)
Control Interno	53	Entrega de Informe Anual de Control Interno realizado Entrega de Informe Anual de Control Interno programado
	55	Propuestas de instrumentos para formalizar la cooperación realizados Propuestas de instrumentos para formalizar la cooperación programados

Recursos Humanos

Procuraduría General de la Nación

Programación de acciones Ejercicio Fiscal 2026

Núm.	Acción	Unidad de medida	Medio de Verificación	Frecuencia de entrega	1er. Cuatrimestre			2do. Cuatrimestre			3er. Cuatrimestre			Anual	Factores que inciden en el cumplimiento			
					Ene	Feb	Mar	Abr	May	Jun	Jul	Ago	Sep			Oct	Nov	Dic
1	Proceso de Reclutamiento y Selección de contratistas (renglón 029 y subgrupo 18)	Registro	Documento en Excel	Bajo solicitud	15	15	15	15	15	15	15	15	15	15	10	175	Solicitudes de contratación de servicios.	
2	Elaboración de Nombramientos (Servidores Públicos de los renglones 011 y 022)	Registro y Documento	Control de Acuerdos	Bajo solicitud	5	5	5	5	5	5	5	5	5	5	5	60	Instrucciones de la Autoridad Nominadora.	
3	Contrataciones realizadas (renglón 029 y subgrupo 18)	Registro y Documento	Contratos y documento en Excel	Bajo solicitud	1250	15	15	15	15	15	15	15	15	15	15	1,415	Solicitudes de contratación de servicios.	
4	Rescisión de contratos (renglón 029 y subgrupo 18)	Registro y Documento	Cartas y Control de Acuerdos	Bajo solicitud	10	10	10	10	10	10	10	10	10	10	10	120	Solicitudes del contratista y/o solicitud de la Jefatura.	
5	Terminaciones de relación laboral por remoción y/o renuncia (Servidores Públicos de los renglones 011 y 022)	Registro y Documento	Cartas y Documento en Excel	Bajo solicitud	5	5	5	5	5	5	5	5	5	5	5	60	Solicitud del trabajador y/o de la Autoridad Nominadora.	
6	Movimientos de IGSS (Suspensiones y altas)	Registro y Documento	Suspensiones, altas y documento en Excel	Bajo solicitud	15	15	15	15	15	15	15	15	15	15	15	180	Solicitudes de los trabajadores.	
7	Autorización de formularios de Vacaciones, Licencias y Permisos	Documento y Registro	Formulario en expediente y Documento en Excel	Bajo solicitud	15	15	15	15	15	15	15	15	15	15	15	270	Solicitudes de los trabajadores.	
8	Evaluación del Desempeño personal renglón 011 y 022 periodo ordinario y extraordinario	Registro y Documento	Formulario en el expediente y Documento Excel	Anual y Bajo solicitud	3	3	3	3	3	3	3	3	3	3	3	206	Periodo Ordinario: total de trabajadores. Periodo Extraordinario: nombramientos y solicitudes de jefaturas.	
Totales					1318	83	83	83	83	83	83	83	83	113	263	103	2466	

Número de acciones que representan al indicador	Indicador
1	Selección de contratistas (renglón 029 y subgrupo 18) realizada
2, 3 y 6	Selección de contratistas (renglón 029 y subgrupo 18) programada Acciones de Personal (Servidores Públicos y Contratistas) realizadas Acciones de Personal (Servidores Públicos y Contratistas) programadas
7	Autorización de formularios de Vacaciones, Licencias y Permisos ejecutado Autorización de formularios de Vacaciones, Licencias y Permisos programados

Nóminas

Procuraduría General de la Nación
Programación de acciones Ejercicio Fiscal 2026

Núm.	Acción	Unidad de medida	Medio de Verificación	Frecuencia de entrega	1er. Cuatrimestre			2do. Cuatrimestre			3er. Cuatrimestre			Anual	Factores que inciden en el cumplimiento	
					Ene	Feb	Mar	Abr	May	Jun	Jul	Ago	Sep			Oct
1	Elaboración pago de nóminas 011, 022 y 029	documento	Nómina Impreso/Digital	Cuatrimstral	5	5	5	5	5	5	5	5	5	5	61	En el caso de las nóminas 011, 022 que los movimientos de personal de primer ingreso estén aprobados en ONSEC, en el caso de la nómina 029 que los contratistas cumplan con las fechas establecidas de entrega de factura.
2	Primer Cuatrimestre: Bonos segundo Cuatrimestre: Bono 14. Bono Tercer Cuatrimestre, Bono Aguinaldo y Bono Vacacional.	documento	Nómina Impreso/Digital	Cuatrimstral	1	0	1	0	0	0	1	0	0	1	5	Cumplir con las fechas establecidas.
3	Elaboración de Prestaciones Laborales del personal 011 y 022	documento	Reporte Impreso/Digital	Cuatrimstral	2	2	2	2	2	2	2	2	2	2	24	Esto va depender si una persona es Removida del cargo o presenta su renuncia.
4	Elaboración de Indemnización y Vacaciones del personal 011 y 022.	documento	Reporte Impreso/Digital	Cuatrimstral	2	2	2	2	2	2	2	2	2	2	24	Esto va depender si una persona es Removida del cargo o presenta su renuncia.
5	Elaboración de reporte de personal afecto y no afecto a ISR, 011 y 022.	documento	reporte digital	Cuatrimstral	0	0	0	0	0	0	0	0	0	0	170	Se elabora solo para erróbar si se les descuenta el ISR correct.
6	Elaboración de voucher personal 011 y 022	voucher	Voucher Digital	Cuatrimstral	170	170	170	170	170	170	170	170	170	170	2,040	Media vez las nóminas mensuales y adicionales estén en estado Histórico se pueden generarlos voucher de pago.
7	Elaboración de Retenciones contratistas 029, IVA, ISR	documento	Sistema en Cuatrimestras	Cuatrimstral	50	50	50	50	50	50	50	50	50	50	600	Media vez las nóminas mensuales y adicionales estén en estado Histórico se pueden generarlas retenciones.
8	Revisión y firma de Constancias de Ingresos	documento	Impresas	Cuatrimstral	25	25	25	25	25	25	25	25	25	25	300	Si los empleados o ex empleados solicitan constancia.
9	Elaboración de dictámenes bonos de Antigüedad	documento	Reporte Impreso	Cuatrimstral	0	0	0	0	0	0	0	0	0	0	2	Esto depende si la persona cumple el derecho de bono de antigüedad.
10	Elaboración de proyección de cuota Presupuestaria	documento	Reporte Impreso	Cuatrimstral	1	0	0	0	0	0	0	0	0	0	2	Puestos ocupados.
11	Ingresos de Contratos Contratistas 029	documento	Contratos impresos	Cuatrimstral	1200	100	0	0	0	0	100	0	0	0	1,400	Tener los contratos físicos para poder ingresarlos.
12	Descuentos Judiciales	documento	Reporte Judicial	Cuatrimstral	1	1	1	1	1	1	1	1	1	1	12	Tener la orden del juez para efectuarlo.
13	Descuentos de Boleto de Omato	documento	boleto de omato	Cuatrimstral	0	10	0	0	0	0	0	0	0	0	10	Las personas que no cumplieron con presentar su boleto de omato.
14	Revisión de facturas e Informes Contratistas 029	documento	Nómina Impreso/Digital	Cuatrimstral	1200	1200	1200	1200	1200	1200	1200	1200	1200	1200	14,400	Que los contratistas cumplan con las fechas estipuladas de entrega.
Totales					2,657	1,565	1,456	1,455	1,455	1,456	1,455	1,455	1,455	1,455	19,050	

Número de acciones que representan al indicador	Indicador
1	Elaboración pago de nóminas 011, 022 y 029, realizadas
	Elaboración pago de nóminas 011, 022 y 029, programadas
6	Elaboración de voucher personal 011 y 022, realizado
	Elaboración de voucher personal 011 y 022, programado
7	Elaboración de Retenciones contratistas 029, IVA, ISR, realizadas
	Elaboración de Retenciones contratistas 029, IVA, ISR, programadas
14	Revisión de facturas e Informes Contratistas 029, realizadas
	Revisión de facturas e Informes Contratistas 029, programadas

Clínica Médica

Procuraduría General de la Nación Programación de acciones Ejercicio Fiscal 2026																	
Núm.	Acción	Unidad de medida	Medio de Verificación	Frecuencia de entrega	1er. Cuatrimestre			2do. Cuatrimestre			3er. Cuatrimestre			Anual	Factores que inciden en el		
					Ene	Feb	Mar	Abr	May	Jun	Jul	Ago	Sep			Oct	Nov
1	ASISTENCIA MÉDICA	Expediente	Hoja de control de pacientes de Clínica Médica	Mensual	250	250	250	250	250	250	250	250	250	250	200	2,950	Tiempo disponible del personal y familiar para asistir a la clínica médica, referencias de los visitantes.
2	EVALUACIÓN MÉDICA RRHH	Expediente	Hoja de control de pacientes de Clínica Médica	Mensual	1	1	1	1	1	1	1	1	1	1	1	12	Contrataciones de Recursos Humanos
3	EVALUACIÓN MÉDICA POR MEDIO DE OFICIO A NNA	Expediente	Hoja de control de evaluación de NNA	Mensual	40	40	40	40	40	40	40	40	40	40	15	455	Solicitudes de Evaluaciones de la Procuraduría de la Niñez y la Adolescencia
4	EVALUACIÓN MÉDICA POR MEDIO DE OFICIO A ADULTO MAYOR	Expediente	Hoja de control de evaluación de Adulto Mayor	Mensual	1	1	1	1	1	1	1	1	1	1	1	12	Solicitudes de Evaluaciones de la Unidad de Adulto Mayor
5	MEDICINA PREVENTIVA	Actividad	Hoja de control de participantes	Mensual	2	2	1	1	1	1	1	1	1	1	1	14	AutORIZACIÓN de Despacho Superior para realizar actividades del Programa de Medicina Preventiva
Totales					294	294	293	293	293	293	293	293	293	293	218	3,443	

Número de acciones que representan al indicador	Indicador
1	Asistencia Médica, realizada programada
2, 3 y 4	Evaluaciones médicas solicitadas, realizadas Evaluaciones médicas, programadas
5	Medicina Preventiva, realizada Medicina Preventiva, programada

Desarrollo de Personal

Procuraduría General de la Nación Programación de acciones Ejercicio Fiscal 2026																	
Núm.	Acción	Unidad de medida	Medio de Verificación	Frecuencia de entrega	1er. Cuatrimestre			2do. Cuatrimestre			3er. Cuatrimestre			Anual	Factores que inciden en el cumplimiento		
					Ene	Feb	Mar	Abr	May	Jun	Jul	Ago	Sep			Oct	Nov
1	Diagnóstico de necesidades de capacitación para la elaboración del Plan Anual de Capacitación 2023	Diagnóstico	Documento	Anual											1		
2	Elaborar el Plan Anual de Capacitaciones de la PGN	Registro	Documento	Anual	1										1		
3	Desarrollo de actividades de capacitación - cursos, talleres, conferencias-	Actividades de capacitación	Constancias de asistencia, fotografías, oficios	Mensual	3	5	5	5	5	5	5	5	5	5	3	56	
4	Socialización y convocatoria de programas de especialización -Diplomados, Maestrías y Doctorados-	Registro	Constancias de asistencia, fotografías, oficios	Anual		1				1						2	
5	Alianzas estratégicas en el tema de capacitación	Alianzas realizadas	Registro físico y digital	Semestral						1					1	2	
6	Elaboración de informe anual de la Unidad de Desarrollo de Personal	Documento	Documento	Anual	1											1	
7	Desarrollo de actividades de capacitación - cursos, talleres, conferencias- (externas)	Actividades de capacitación	Constancias de asistencia, fotografías, oficios	Mensual	2	3	3	3	3	3	3	3	3	3	2	34	
Totales					7	9	8	8	8	8	9	9	8	8	9	6	97

Número de acciones que representan al indicador	Indicador
3	Desarrollo de actividades de capacitación -cursos, talleres, conferencias- realizadas Desarrollo de actividades de capacitación -cursos, talleres, conferencias- programadas

Informática

Procuraduría General de la Nación
Programación de acciones Ejercicio Fiscal 2026

N°	Acción	Unidad de medida	Medio de Verificación	Frecuencia de entrega	1er. Cuatrimestre			2do. Cuatrimestre			3er. Cuatrimestre			Anual	Factores que inciden en el cumplimiento		
					Ene	Feb	Mar	Abr	May	Jun	Jul	Ago	Sep			Oct	Nov
1	Copias de seguridad de la información de los sistemas de la PGN	Copia de seguridad	Control de copias de seguridad	Diaría	129	114	128	120	120	126	120	126	120	126	120	1,473	
2	Informe de medición del desempeño de los servicios informáticos de la PGN	Informe	Documento de informe	Mensual	1	1	1	1	1	1	1	1	1	1	1	12	
3	Desarrollo de aplicaciones de la PGN	Versión de software	Servidores de versiones de software	Cuatrimestral	1	1	1	1	1	1	1	1	1	1	1	6	
4	Mantenimiento de equipo de cómputo y de la red de datos en dependencias de la PGN	Informe	Informes mensual	Mensual	1	1	1	1	1	1	1	1	1	1	1	11	
5	Soporte de hardware y software específico a usuarios	Servicio	Ticket de soporte técnico informático	Diaría	1	1	1	1	1	1	1	1	1	1	1	12	
6	Diagnóstico de situación actual de plataformas informáticas en las dependencias de la PGN a nivel nacional	Informe	Documento	Anual										1	1		
Totales					131	118	129	124	124	129	124	129	124	129	130	1,515	

Número de acciones que representan al indicador	Indicador
1	Copias de seguridad realizadas
	Copias de seguridad planificadas
2	Informe de medición de los servicios informáticos realizados
	Informe de medición de los servicios informáticos planificados
3	Desarrollo de aplicaciones de la PGN, realizadas
	Desarrollo de aplicaciones de la PGN, programadas
4	Mantenimiento de equipo de cómputo e infraestructura a dependencias de la PGN realizadas
	Mantenimiento de equipo de cómputo e infraestructura a dependencias de la PGN programadas
5	Soporte de hardware y software específico a usuarios realizadas
	Soporte de hardware y software específico a usuarios planificadas

Comunicación Social

Procuraduría General de la Nación
Programación de acciones Ejercicio Fiscal 2026

Núm.	Acción	Unidad de medida	Medio de Verificación	Frecuencia de entrega	1er. Cuatrimestre			2do. Cuatrimestre			3er. Cuatrimestre			Anual	Factores que inciden en el cumplimiento	
					Ene	Feb	Mar	Abr	May	Jun	Jul	Ago	Sep			Oct
1	Monitoreo de medios de comunicación en sus distintos formatos	Registro digital	Informes digitales e impresos	Lunes a viernes	43	43	43	43	43	43	43	43	43	43	516	Contar con herramientas para realizar el monitoreo en todos los formatos y el número de semanas de cada mes altera el número final de monitoreos entregados al mes.
2	Coberturas informativas y fotografía de actividades institucionales o correlacionadas	Registro digital	Publicaciones en plataforma web y redes sociales.	Mensual	19	19	19	19	19	19	19	19	19	19	228	Solicitudes recibidas en la Unidad Informando sobre actividades institucionales o correlacionadas; así como propuestas realizadas por la propia Unidad.
3	Creación de material informativo noticioso, formato escrito; respecto a la institución	Registro digital	Publicaciones en plataforma web y redes sociales.	Mensual	230	230	230	230	230	230	230	230	230	230	2,760	Nivel de coyuntura, recurso humano, búsqueda activa de temas para posicionar o según lo requiera el servicio.
4	Atención a medios de comunicación	Registro digital	Réplicas de notas publicadas y menciones	Semanal	56	56	56	56	56	56	56	56	56	56	672	Requerimiento de información o atención de parte de los medios de comunicación
5	Campañas o micro campañas desarrolladas de forma institucional e interinstitucional	Registro digital	Publicaciones en plataforma web y redes sociales.	Mensual	4	4	4	4	4	4	4	4	4	4	48	Acuerdos de mesas interinstitucionales, coyuntura o necesidad de visibilización de temas específicos de la institución.
6	Creación de material institucional interno	Registro digital	Intranet y documentos impresos o digitales	Mensual	21	21	21	21	21	21	21	21	21	21	252	Necesidad del servicio o requerimientos internos.
7	Apoyo en coordinación y montaje de eventos	Registro digital	Documentos impresos o digitales	Mensual	12	12	12	12	12	12	12	12	12	12	144	Necesidad del servicio o requerimientos internos.
Totales					385	385	385	385	385	385	385	385	385	385	4,620	

Número de acciones que representan al indicador	Indicador
2	Cobertura informativa y fotográfica de actividades donde participa PGN, eleccuadas
3	Cobertura informativa y fotográfica de actividades donde participa PGN, programadas
	Redacción y diseño de diversos materiales informativos sobre la labor de PGN distribuidos a través de redes sociales y correo electrónico, electorado
	Redacción y diseño de diversos materiales informativos sobre la labor de PGN distribuidos a través de redes sociales y correo electrónico, programado

Auditoría Interna

Procuraduría General de la Nación
Programación de acciones Ejercicio Fiscal 2026

No.	Acción	Unidad de medida	Medio de Verificación	Frecuencia de entrega	1er. Cuatrimestre			2do. Cuatrimestre			3er. Cuatrimestre			Anual	Factores que inciden en el cumplimiento				
					Ene	Feb	Mar	Abr	May	Jun	Jul	Ago	Sep			Oct	Nov	Dic	
1	Auditorías programadas (incluye seguimiento)	Informe	Informe de Auditoría	Mensual o bimensual			3			3		2	3		3	17			
2	Informes especiales (Seguimiento y Global)	Informe	Informe de Auditoría	Anual							1				1	2	Fecha de presentación de informe final de la CSC, para iniciar seguimiento y plazo máximo de presentación de Informe Global, 13 de enero.		
3	Otras actividades (Informe de Actividades y casos relevantes)	Informe	Informe de Actividades	Mensual	1	1	1	1	1	1	1	1	1	1	1	12	Informe mensual de actividades y/o a solicitud del Despacho Superior		
					1	1	4	1	4	1	4	1	4	1	4	1	5	31	

Número de acciones que representan al indicador	Indicador
1	Auditorías realizadas
	Auditorías programadas
2	Informes especiales (Seguimiento y Global)
	Informes especiales (Seguimiento y Global)
3	Otras actividades (Informe de Actividades y casos relevantes)
	Otras actividades (Informe de Actividades y casos relevantes)

Inspectoría General

Procuraduría General de la Nación
Programación de acciones Ejercicio Fiscal 2026

Núm.	Acción	Unidad de medida	Medio de Verificación	Frecuencia de entrega	3er. Cuatrimestre												Factores que inciden en el cumplimiento	
					Ene	Feb	Mar	Abr	May	Jun	Jul	Ago	Sep	Oct	Nov	Dic		Annual
1	Elaboración del plan de inspección	Documento	Planes	Annual	1													Aprobación de los Planes
2	Inspecciones realizadas a: Delegaciones Regionales y a Unidades de PGN	Documento	Informes de inspección	Mensual	2	1	2	2	2	1	1	2	2	1	0	17		Disponibilidad de Recursos
3	Recepción y Diligenciamiento de denuncias	Documento	Expedientes	Mensual	35	35	35	35	35	35	35	35	35	35	35	420		Disponibilidad de Recursos; informes circunstanciados e informes finales.
4	Seguimiento a las recomendaciones de los informes de inspección	Documento	Informes	Mensual	1	1			1	1	1			1	1	10		Verificación al cumplimiento de las recomendaciones
5	Procedimientos administrativos de oficina	Documento	Expedientes	Mensual	2	2	2	2	2	2	2	2	2	2	2	24		Disponibilidad de Recursos (Recurso humano, tiempo, transporte, combustible)
6	Participación en las distintas mesas técnicas relacionadas con la Ley Marco de Sistema de Seguridad	Documento	Informe de Asistencia	Mensual	2	2	2	2	2	2	2	2	2	2	2	24		Programación y material sobre los temas que se aborden, disponibilidad de Recursos (Humanos, materiales, tiempo)
Totales					43	41	41	41	41	41	41	41	41	41	40	496		

Número de acciones que representan al indicador	Indicador
2	Inspecciones realizadas a: Delegaciones Regionales y a Unidades de PGN
3	Inspecciones realizadas a: Delegaciones Regionales y a Unidades de PGN Recepción y Diligenciamiento de denuncias Recepción y Diligenciamiento de denuncias

Información Pública

Procuraduría General de la Nación Programación de acciones Ejercicio Fiscal 2026

No.	Acción	Unidad de medida	Medio de Verificación	Frecuencia de entrega	1er. Cuatrimestre			2do. Cuatrimestre			3er. Cuatrimestre			Anual	Factores que inciden en el cumplimiento		
					Ene	Feb	Mar	Abr	May	Jun	Jul	Ago	Sep			Oct	Nov
1	Recibir y tramitar las solicitudes de acceso a información pública.	Registro	Solicitudes escritas y digitales	Mensual	120	90	90	90	90	110	90	90	100	100	100	120	Se programa como proyección 2026 el recibir, resolver y registrar una solicitud de acceso a información pública diaria, contando días inhábiles.
2	Emittir resoluciones administrativas en las que se brinde respuesta a los solicitantes en cuanto a la información requerida, así como su registro digital en la plataforma de la Secretaría Ejecutiva de la Comisión de Acceso a Información Pública de Procuraduría de Derechos Humanos.	Resoluciones Administrativas y constancia de registro	Resoluciones	Mensual	100	110	90	90	90	110	90	100	100	100	120		
3	Publicación de información Pública de oficio institucional en el portal de la institución en cumplimiento con: 1. Ley de acceso a la información Pública, Decreto 57-2008 del Congreso de la República de Guatemala, Artículo 10. 2. Ley del Presupuesto General de Ingresos y Egresos del Estado para el ejercicio fiscal 2016, Decreto 14-2015, del Congreso de la República. 3. Ley Orgánica del Presupuesto, Decreto 101-97 del Congreso de la República.	Publicación	Oficios de entrega de información por parte de los enlaces y oficinas de publicación de información por parte de la Jefatura de Información Pública.	Mensual	77	77	77	77	77	77	77	77	77	77	77	924	
Totales					287	277	257	257	257	277	277	277	277	277	317	3,304	

Número de acciones que representan al indicador	Indicador
1	Recibir y tramitar solicitudes de acceso a información pública, realizadas Recibir y tramitar solicitudes de acceso a información pública, programadas
2	Número de resoluciones Administrativas atendidas Número de resoluciones administrativas programadas
3	Número de publicaciones de oficio programadas Número de publicaciones de oficio efectuadas

Matriz de Planificación Operativa Institucional 2026 (SEGEPLAN)

Políticas Públicas Asociadas			Vinculación Institucional		Resultado Estratégico	Política General de Gobierno (PGG) 2024-2028	
Política Pública 1	Política Pública 2	Política Pública 3	Prioridad Nacional de Desarrollo	Mata Estratégica de Desarrollo	Descripción	Ejes Estratégicos	Línea Estratégica
N/A	N/A	N/A	<p>Prioridad 1 (Eje 5) Fortalecimiento de las capacidades del Estado para responder a los Desafíos del Desarrollo</p> <p>Prioridad 3 (Eje 5) Seguridad y justicia con equidad, pertinencia de pueblos maya, xinka, garífuna, social, sexual y etaria</p> <p>Prioridad 8 (Eje 3) Promover mecanismos que permitan asegurar una mejor gobernanza internacional</p>	<p>MED 2: Implementar sistemas y medidas de protección social para todos nacionalmente apropiadas, incluidos los pobres y los vulnerables.</p> <p>MED 4: Para 2030, lograr la ordenación sostenible y el uso eficiente de los recursos naturales</p> <p>MED 5: Para 2020, promover la ordenación sostenible de todos los tipos de bosques, poner fin a la deforestación recuperar los bosques degradados e incrementar la forestación y la reforestación en un (x) % a nivel mundial</p> <p>MES 11: Reducir sustancialmente la corrupción y el soborno en todas sus formas</p> <p>MED 12: Crear instituciones eficaces, responsables, transparentes a todos los niveles</p>	N/A		<p>Procurar garantizar la atención institucional para atender a los grupos de población que han sido víctimas de violencia y/o de comisión de delitos (niños, niñas, adolescentes, jóvenes, mujeres y personas con discapacidad).</p>
N/A	N/A	N/A	<p>Prioridad 1 (Eje 5) Fortalecimiento de las capacidades del Estado para responder a los Desafíos del Desarrollo</p> <p>Prioridad 3 (Eje 5) Seguridad y justicia con equidad, pertinencia de pueblos maya, xinka, garífuna, social, sexual y etaria</p> <p>Prioridad 8 (Eje 3) Promover mecanismos que permitan asegurar una mejor gobernanza internacional</p>	<p>MED 2: Implementar sistemas y medidas de protección social para todos nacionalmente apropiadas, incluidos los pobres y los vulnerables.</p> <p>MED 4: Para 2030, lograr la ordenación sostenible y el uso eficiente de los recursos naturales</p> <p>MED 5: Para 2020, promover la ordenación sostenible de todos los tipos de bosques, poner fin a la deforestación recuperar los bosques degradados e incrementar la forestación y la reforestación en un (x) % a nivel mundial</p> <p>MES 11: Reducir sustancialmente la corrupción y el soborno en todas sus formas</p> <p>MED 12: Crear instituciones eficaces, responsables, transparentes a todos los niveles</p>	N/A		<p>Procurar garantizar la atención institucional para atender a los grupos de población que han sido víctimas de violencia y/o de comisión de delitos (niños, niñas, adolescentes, jóvenes, mujeres y personas con discapacidad).</p>
N/A	N/A	N/A	<p>Prioridad 1 (Eje 5) Fortalecimiento de las capacidades del Estado para responder a los Desafíos del Desarrollo</p> <p>Prioridad 3 (Eje 5) Seguridad y justicia con equidad, pertinencia de pueblos maya, xinka, garífuna, social, sexual y etaria</p> <p>Prioridad 8 (Eje 3) Promover mecanismos que permitan asegurar una mejor gobernanza internacional</p>	<p>MED 2: Implementar sistemas y medidas de protección social para todos nacionalmente apropiadas, incluidos los pobres y los vulnerables.</p> <p>MED 4: Para 2030, lograr la ordenación sostenible y el uso eficiente de los recursos naturales</p> <p>MED 5: Para 2020, promover la ordenación sostenible de todos los tipos de bosques, poner fin a la deforestación recuperar los bosques degradados e incrementar la forestación y la reforestación en un (x) % a nivel mundial</p> <p>MES 11: Reducir sustancialmente la corrupción y el soborno en todas sus formas</p> <p>MED 12: Crear instituciones eficaces, responsables, transparentes a todos los niveles</p>	N/A		<p>Procurar garantizar la atención institucional para atender a los grupos de población que han sido víctimas de violencia y/o de comisión de delitos (niños, niñas, adolescentes, jóvenes, mujeres y personas con discapacidad).</p>

Procuraduría General de la Nación Plan Operativo Anual 2026

Resultado Institucional		Producto / Subproducto	Unidad de medida (producto / subproducto)	Código SNIP	Productos que contribuyen a la Política General de Gobierno	Metas prioritizadas	Intervenciones	Cobertura del producto/ subproducto	Número de Municipios	Identificar productos / subproductos que contribuyen a Esfoques de Planificación (Si aplica)
Descripción de Resultado	Nivel									
Para el 2024, se ha incrementado el diligenciamiento en los casos en materia de representación y defensa de los intereses del Estado, en 5,4 puntos porcentuales (De 78,1% en 2021 a 83,5% en 2024) Línea base: año 2021, 56,060	Inmediato	Representación y defensa de los intereses del Estado, casos de jurisdicción voluntaria diligenciados y atendidos	Casos	N/A		<p>Prioridad 7: Transparencia y fortalecimiento institucional</p> <p>Prioridad 3: Acceso al agua y gestión de los recursos naturales</p>	<p>Por medio de Área Sustantiva, apoyo y promueve el fortalecimiento institucional, Seguridad y Justicia; en representar y defender los derechos del Estado en todos los juicios en los que fuere parte, brinda asesoría y consultoría a los órganos y entidades estatales y proteger los derechos de la familia</p>	Nacional	Todos	N/A
Para el 2024, se ha incrementado el diligenciamiento en la atención de niños, niñas, adolescentes, mujeres, adulto mayor y personas con discapacidad, en 9,2% (De 54,970 en 2021 a 60,039 personas en 2024) Línea base: 2021 54,970 personas (NNA, Mujer, Adulto Mayor y Personas con Discapacidad, representados y atendidos para la protección de sus derechos)	Inmediato	Atención de niños, niñas, adolescentes, mujeres, adultos mayores y personas con discapacidad, en riesgo, amenzados, y/o transgredidos en sus derechos humanos.	Personas	N/A	Protección de los Derechos de la Familia	<p>Prioridad 1: Protección Social y disminución de la pobreza</p>	<p>Por medio de la Subprocuraduría de la Niñez y la Adolescencia, ejerce representación legal de los niños, niñas y adolescentes que carecen de ello</p>	Nacional	Todos	N/A
Para el 2028, se ha incrementado el diligenciamiento en los casos en materia de representación y defensa de los intereses del Estado, en 13,3 puntos porcentuales (De 78,1% en 2021 a 91,4% en 2028) Línea base: año 2021, 58,060	Intermedio	Representación y defensa de los intereses del Estado, casos de jurisdicción voluntaria diligenciados y atendidos	Casos	N/A		<p>Prioridad 7: Transparencia y fortalecimiento institucional</p> <p>Prioridad 3: Acceso al agua y gestión de los recursos naturales</p>	<p>Por medio de Área Sustantiva, apoyo y promueve el fortalecimiento institucional, Seguridad y Justicia; en representar y defender los derechos del Estado en todos los juicios en los que fuere parte, brinda asesoría y consultoría a los órganos y entidades estatales y proteger los derechos de la familia</p>	Nacional	Todos	N/A



Procuraduría General de la Nación Plan Operativo Anual 2026

Línea base		Indicadores de Producto / subproducto											
Nombre del indicador producto / subproducto	Fórmula del indicador producto / subproducto	Año Base	Cuatrimestre I 2027			Cuatrimestre II 2027			Cuatrimestre III 2027			Meta del período	
			Datos Absolutos	Datos Relativos	Datos relativos en porcentaje	Datos Absolutos	Datos relativos en porcentaje	Datos Absolutos	Datos relativos en porcentaje	Datos Absolutos	Datos relativos en porcentaje	Datos Absolutos	Datos relativos en porcentaje
Representación y defensa de los intereses representados y defensa en los procesos y del Estado, casos de diligencias jurídicas en que fuera parte + 11 jurisdicción voluntaria 0-0-2-0-1 Ciudadanos con dictámenes diligenciados y atendidos jurídicos entregados por (x) la unidad de medida en negativo - la unidad porcentual	Total de casos atendidos proyectados para el año 2027 / 11-0-0-1-0-1 Estado con representación y defensa en los procesos y del Estado, casos de diligencias jurídicas en que fuera parte + 11 jurisdicción voluntaria 0-0-2-0-1 Ciudadanos con dictámenes diligenciados y atendidos jurídicos entregados por (x) la unidad de medida en negativo - la unidad porcentual	2021	68,060	78%	28%	21,168	28%	21,168	28%	21,167	28%	63,503	85%
Atención de niños, niñas, adolescentes, mujeres, adultos mayores y personas con discapacidad, en riesgo, amenazados, y/o transgredidos en sus derechos humanos.	Total de casos atendidos proyectados para el año 2027 / 13-0-0-1-0-1 Niños, niñas y adolescentes representados, atendidos y/o referenciados para la protección de sus derechos + 13-0-0-2-0-1 Niños, niñas y adolescentes focalizados mediante la aplicación del Sistema Alba Kemeth + 13-0-0-3-0-1 Mujeres, adultos mayores y personas con discapacidad atendidos para la protección de sus derechos / Total de casos o acciones de NNA + Casos Alba Kemeth + Casos de la UFDIMAFCD en temas legales por (x) la unidad de medida en negativo - la unidad porcentual	2021	54,970	72%	27%	20,610	27%	20,610	27%	20,610	27%	61,831	81%
Representación y defensa de los intereses representados y defensa en los procesos y del Estado, casos de diligencias jurídicas en que fuera parte + 11 jurisdicción voluntaria 0-0-2-0-1 Ciudadanos con dictámenes diligenciados y atendidos jurídicos entregados por (x) la unidad de medida en negativo - la unidad porcentual	Total de casos atendidos proyectados para el año 2027 / 11-0-0-1-0-1 Estado con representación y defensa en los procesos y del Estado, casos de diligencias jurídicas en que fuera parte + 11 jurisdicción voluntaria 0-0-2-0-1 Ciudadanos con dictámenes diligenciados y atendidos jurídicos entregados por (x) la unidad de medida en negativo - la unidad porcentual	2021	68,060	78%	28%	21,168	28%	21,168	28%	21,167	28%	63,503	85%



Procuraduría General de la Nación Plan Operativo Anual 2026

Políticas Públicas Asociadas			Vinculación Institucional		Resultado Estratégico	Política General de Gobierno (PGG) 2024-2028	
Política Pública 1	Política Pública 2	Política Pública 3	Prioridad Nacional de Desarrollo	Meta Estratégica de Desarrollo	Descripción	Ejes Estratégicos	
N/A	N/A	N/A	<p>Prioridad 1 (Eje 5) Fortalecimiento de las capacidades del Estado para responder a los Desafíos del Desarrollo</p> <p>Prioridad 3 (Eje 5) Seguridad y justicia con equidad, pertinencia de pueblos maya, xinka, garifuna, social, sexual y etaria</p> <p>Prioridad 8 (Eje 3) Promover mecanismos que permitan asegurar una mejor gobernanza internacional</p>	<p>MED 2: Implementar sistemas y medidas de protección social para todos nacionalmente apropiadas, incluidos los pobres y los vulnerables. MED 4: Para 2030, lograr la ordenación sostenible y el uso eficiente de los recursos naturales</p> <p>MED 5: Para 2020, promover la ordenación sostenible de todos los tipos de bosques, poner fin a la deforestación recuperar los bosques degradados e incrementar la reforestación y la reforestación en un (%) a nivel mundial</p> <p>MES 11: Reducir sustancialmente la corrupción y el soborno en todas sus formas</p> <p>MED 12: Crear instituciones eficaces, responsables, transparentes a todos los niveles</p>	N/A	E7_Seguridad_Democrática_en_un_Pais_para_Vivir	<p>Procurar garantizar la atención institucional para atender a los grupos de población que han sido víctimas de violencia y/o de comisión de delitos (niños, niñas, adolescentes, jóvenes, mujeres y personas con discapacidad).</p>
N/A	N/A	N/A	<p>Prioridad 1 (Eje 5) Fortalecimiento de las capacidades del Estado para responder a los Desafíos del Desarrollo</p> <p>Prioridad 3 (Eje 5) Seguridad y justicia con equidad, pertinencia de pueblos maya, xinka, garifuna, social, sexual y etaria</p> <p>Prioridad 8 (Eje 3) Promover mecanismos que permitan asegurar una mejor gobernanza internacional</p>	<p>MED 2: Implementar sistemas y medidas de protección social para todos nacionalmente apropiadas, incluidos los pobres y los vulnerables.</p> <p>MED 4: Para 2030, lograr una cobertura sustancial de uso eficiente de los recursos naturales</p> <p>MED 5: Para 2020, promover la ordenación sostenible de todos los tipos de bosques, poner fin a la deforestación recuperar los bosques degradados e incrementar la reforestación y la reforestación en un (%) a nivel mundial</p> <p>MES 11: Reducir sustancialmente la corrupción y el soborno en todas sus formas</p> <p>MED 12: Crear instituciones eficaces, responsables, transparentes a todos los niveles</p>	N/A	E7_Seguridad_Democrática_en_un_Pais_para_Vivir	<p>Procurar garantizar la atención institucional para atender a los grupos de población que han sido víctimas de violencia y/o de comisión de delitos (niños, niñas, adolescentes, jóvenes, mujeres y personas con discapacidad).</p>
N/A	N/A	N/A	<p>Prioridad 1 (Eje 5) Fortalecimiento de las capacidades del Estado para responder a los Desafíos del Desarrollo</p> <p>Prioridad 3 (Eje 5) Seguridad y justicia con equidad, pertinencia de pueblos maya, xinka, garifuna, social, sexual y etaria</p> <p>Prioridad 8 (Eje 3) Promover mecanismos que permitan asegurar una mejor gobernanza internacional</p>	<p>MED 2: Implementar sistemas y medidas de protección social para todos nacionalmente apropiadas, incluidos los pobres y los vulnerables.</p> <p>MED 4: Para 2030, lograr una cobertura sustancial de uso eficiente de los recursos naturales</p> <p>MED 5: Para 2020, promover la ordenación sostenible de todos los tipos de bosques, poner fin a la deforestación recuperar los bosques degradados e incrementar la reforestación y la reforestación en un (%) a nivel mundial</p> <p>MES 11: Reducir sustancialmente la corrupción y el soborno en todas sus formas</p> <p>MED 12: Crear instituciones eficaces, responsables, transparentes a todos los niveles</p>	N/A	E7_Seguridad_Democrática_en_un_Pais_para_Vivir	<p>Procurar garantizar la atención institucional para atender a los grupos de población que han sido víctimas de violencia y/o de comisión de delitos (niños, niñas, adolescentes, jóvenes, mujeres y personas con discapacidad).</p>

Procuraduría General de la Nación Plan Operativo Anual 2026

Resultado Institucional		Producto / Subproducto	Unidad de medida (producto / subproducto)	Código SNIP	Productos que contribuyen a la Política General de Gobierno	Metas prioritizadas	Intervenciones	Cobertura del producto/ subproducto	Número de Municipios	Identificar productos / subproductos que contribuyen a Entregables de Planificación (SI aplica)
Descripción de Resultado	Nivel									
Para el 2028 se ha incrementado el diligenciamiento en la atención de niños, niñas, adolescentes, mujeres, adulto mayor y personas con discapacidad, en 22.85% (De 54,970 personas en 2021 a 67,533 personas en 2032) Línea base: 2021 54,970 personas (Mujer, Adulto Mayor y Personas con Discapacidad, representados y atenciónes para la protección de sus derechos)	Intermedio	Atención de niños, niñas, adolescentes, mujeres, adultos mayores y personas con discapacidad, en riesgo, amenazados, y/o transgredidos en sus derechos humanos.	Personas	N/A	Protección de los Derechos de la Familia	Prioridad 1; Protección Social y disminución de la pobreza	Por medio de la Subprocuraduría de la Niñez y la Adolescencia, ejerce representación legal de los niños, niñas y adolescentes que carecen de ello	Nacional	Todos	N/A
Para el 2032, se ha incrementado el diligenciamiento en los casos en materia de representación y defensa de los intereses del Estado, en 22.85% (De 76.1% en 2021 a 94.1% en 2032) Línea base: 2021 68,060	Final	Representación y defensa de los intereses del Estado, casos de jurisdicción voluntaria diligenciados y atención	Casos	N/A		Prioridad 7; Transparencia y fortalecimiento institucional Prioridad 3; Acceso al agua y gestión de los recursos naturales	Por medio de Área Sustantiva, apoya y promueve el fortalecimiento institucional, Seguridad y Justicia, en representaría y defender los derechos del Estado en todos los juicios en los que fuere parte, brinda asesoría y consultoría a los órganos y entidades estatales y proteger los derechos de la familia	Nacional	Todos	N/A
Para el 2032 se ha incrementado el diligenciamiento en la atención de niños, niñas, adolescentes, mujeres, adulto mayor y personas con discapacidad, en 38.18% (De 54,970 personas en 2021 a 75,964 personas en 2032) Línea base: 2021 54,970 personas (Mujer, Adulto Mayor y Personas con Discapacidad, representados y atenciónes para la protección de sus derechos)	Final	Atención de niños, niñas, adolescentes, mujeres, adultos mayores y personas con discapacidad, en riesgo, amenazados, y/o transgredidos en sus derechos humanos.	Personas	N/A	Protección de los Derechos de la Familia	Prioridad 1; Protección Social y disminución de la pobreza	Por medio de la Subprocuraduría de la Niñez y la Adolescencia, ejerce representación legal de los niños, niñas y adolescentes que carecen de ello	Nacional	Todos	N/A



Procuraduría General de la Nación Plan Operativo Anual 2026

Meta Física	Cuantificación de metas físicas y financieras al período fiscal 2027												Total del período																													
	Enero			Feb			Mar			Abr			May			Jun			Jul			Ago			Sep			Oct			Nov			Dic			Enero 2028			Enero 2029		
	Meta Física	Meta Financiera en Quetzales	Meta Física	Meta Financiera en Quetzales	Meta Física	Meta Financiera en Quetzales	Meta Física	Meta Financiera en Quetzales	Meta Física	Meta Financiera en Quetzales	Meta Física	Meta Financiera en Quetzales	Meta Física	Meta Financiera en Quetzales	Meta Física	Meta Financiera en Quetzales	Meta Física	Meta Financiera en Quetzales	Meta Física	Meta Financiera en Quetzales	Meta Física	Meta Financiera en Quetzales	Meta Física	Meta Financiera en Quetzales	Meta Física	Meta Financiera en Quetzales	Meta Física	Meta Financiera en Quetzales	Meta Física	Meta Financiera en Quetzales	Meta Física	Meta Financiera en Quetzales	Meta Física	Meta Financiera en Quetzales	Meta Física	Meta Financiera en Quetzales						
5,153	Q. 6,116,000.00	5,153	Q. 6,116,000.00	5,153	Q. 6,116,000.00	5,153	Q. 6,116,000.00	5,153	Q. 6,116,000.00	5,153	Q. 6,116,000.00	5,153	Q. 6,116,000.00	5,153	Q. 6,116,000.00	5,153	Q. 6,116,000.00	5,153	Q. 6,116,000.00	5,153	Q. 6,116,000.00	5,153	Q. 6,116,000.00	5,153	Q. 6,116,000.00	5,153	Q. 6,116,000.00	5,153	Q. 6,116,000.00	5,153	Q. 6,116,000.00	5,153	Q. 6,116,000.00	5,153	Q. 6,116,000.00	5,153	Q. 6,116,000.00	5,153	Q. 6,116,000.00			
5,382	Q. 7,682,741.17	5,382	Q. 7,682,741.17	5,382	Q. 7,682,741.17	5,382	Q. 7,682,741.17	5,382	Q. 7,682,741.17	5,382	Q. 7,682,741.17	5,382	Q. 7,682,741.17	5,382	Q. 7,682,741.17	5,382	Q. 7,682,741.17	5,382	Q. 7,682,741.17	5,382	Q. 7,682,741.17	5,382	Q. 7,682,741.17	5,382	Q. 7,682,741.17	5,382	Q. 7,682,741.17	5,382	Q. 7,682,741.17	5,382	Q. 7,682,741.17	5,382	Q. 7,682,741.17	5,382	Q. 7,682,741.17	5,382	Q. 7,682,741.17	5,382	Q. 7,682,741.17			
5,153	Q. 6,116,000.00	5,153	Q. 6,116,000.00	5,153	Q. 6,116,000.00	5,153	Q. 6,116,000.00	5,153	Q. 6,116,000.00	5,153	Q. 6,116,000.00	5,153	Q. 6,116,000.00	5,153	Q. 6,116,000.00	5,153	Q. 6,116,000.00	5,153	Q. 6,116,000.00	5,153	Q. 6,116,000.00	5,153	Q. 6,116,000.00	5,153	Q. 6,116,000.00	5,153	Q. 6,116,000.00	5,153	Q. 6,116,000.00	5,153	Q. 6,116,000.00	5,153	Q. 6,116,000.00	5,153	Q. 6,116,000.00	5,153	Q. 6,116,000.00	5,153	Q. 6,116,000.00			

Procuraduría General de la Nación Plan Operativo Anual 2026



Nombre del indicador producto / subproducto	Fórmula del indicador producto / subproducto	Año Base	Indicadores de Producto / subproducto						Meta del período	
			Datos Absolutos	Datos Relativos	Datos Absolutos	Datos relativos en porcentaje	Datos Absolutos	Datos relativos en porcentaje	Datos Absolutos	Datos relativos en porcentaje
Atención de niños, niñas, adolescentes, mujeres, adultos mayores y personas con discapacidad, en riesgo, amenazados, y/o transgredidos en sus derechos humanos.	Total de casos atendidos proyectados para el año 2022 / 13-0-1-0-1 Niños, niñas y adolescentes representados, atendidos y/o referenciados para la protección de sus derechos + 13-0-2-0-1 Niños, niñas y adolescentes localizados mediante la aplicación del Sistema Alba Kenath + 13-0-0-3-0-1 Mujeres, adultos mayores y personas con discapacidad atendidos para la protección de sus derechos / Total de casos o acciones de NVA + Casos Alba Kenath + Casos de la UPD/MAMPD en temas legales por (X) la unidad de medida en negativo - la unidad porcentual	2021	64,970	72%	20,610	27%	20,610	27%	61,831	81%
			Datos Absolutos	Datos Relativos	Datos Absolutos	Datos relativos en porcentaje	Datos Absolutos	Datos relativos en porcentaje	Datos Absolutos	Datos relativos en porcentaje
Representación y defensa de los intereses representados y defensa en los procesos y del Estado, casos de diligencias jurídicas en que fuera parte + 11 jurisdicción voluntaria 0-0-2-0-1 Ciudadanos con dictámenes diligenciados y atendidos	Total de casos atendidos proyectados para el año 2022 / 11-0-1-0-1 Estado con diligencias jurídicas en que fuera parte + 11 jurisdicción voluntaria 0-0-2-0-1 Ciudadanos con dictámenes diligenciados y atendidos medida en negativo - la unidad porcentual	2021	68,060	78%	21,168	28%	21,167	28%	63,503	85%
			Datos Absolutos	Datos Relativos	Datos Absolutos	Datos relativos en porcentaje	Datos Absolutos	Datos relativos en porcentaje	Datos Absolutos	Datos relativos en porcentaje
Atención de niños, niñas, adolescentes, mujeres, adultos mayores y personas con discapacidad, en riesgo, amenazados, y/o transgredidos en sus derechos humanos.	Total de casos atendidos proyectados para el año 2022 / 13-0-1-0-1 Niños, niñas y adolescentes representados, atendidos y/o referenciados para la protección de sus derechos + 13-0-2-0-1 Niños, niñas y adolescentes localizados mediante la aplicación del Sistema Alba Kenath + 13-0-0-3-0-1 Mujeres, adultos mayores y personas con discapacidad atendidos para la protección de sus derechos / Total de casos o acciones de NVA + Casos Alba Kenath + Casos de la UPD/MAMPD en temas legales por (X) la unidad de medida en negativo - la unidad porcentual	2021	64,970	72%	20,610	27%	20,610	27%	61,831	81%
			Datos Absolutos	Datos Relativos	Datos Absolutos	Datos relativos en porcentaje	Datos Absolutos	Datos relativos en porcentaje	Datos Absolutos	Datos relativos en porcentaje




Procuraduría General de la Nación
Dirección de Planificación
Mayo de 2026

LA INFRASCRITA SECRETARIA GENERAL DE LA PROCURADURÍA GENERAL DE LA NACIÓN-----

CERTIFICA:

Que las sesenta y tres fotocopias que anteceden a la presente, impresas en su lado anverso y reverso a excepción del folio uno impresa únicamente en su lado anverso son copias fieles de sus originales, las cuales identifican íntegramente el contenido de la Resolución número ciento setenta y ocho guion dos mil veintiséis guion DS guion DPL (178-2026-DS-DPL) de fecha uno de junio de dos mil veintiséis, documento que obra en el archivo respectivo de la Secretaría General de la Procuraduría General de la Nación. **Para los usos legales correspondientes, numero, sello y firma, las hojas que certifico y extendiendo la presente en hoja independiente con membrete de la Institución. En la ciudad de Guatemala, el dos de junio de dos mil veintiséis.**


Licenciada Kelyn Yomara Cordon Acevedo
Secretaria General
Procuraduría General de la Nación

