



Procuraduría General de la Nación

Procuraduría General de la Nación

**Plan  
Operativo  
Anual 2027**

**Julio Roberto  
Saavedra Pinetta  
Procurador General de la Nación**

**Abril 2026**

**Julio Roberto Saavedra Pinetta**  
**PROCURADOR GENERAL DE LA NACIÓN**

**COORDINACIÓN Y DIRECCIÓN:**

Lcda. M.A. Annygret Vásquez Montenegro  
Directora de Planificación


**EDICIÓN Y ELABORACIÓN:**


Lcda. MSc. Sonia Betzabé De la Rosa Monzón, Profesional en Planificación


Versión abril, 2026

PROCURADURÍA GENERAL DE LA NACIÓN  
DIRECCIÓN DE PLANIFICACIÓN  
15 Avenida 9-69, Zona 13  
Ciudad de Guatemala  
Guatemala, C.A.  
Teléfono: 1584 / (502) 2414 8787

[www.pgn.gob.gt](http://www.pgn.gob.gt)

 @PGNGuatemalaOficial

 @PGNguatemala

 @PGNguatemalaoficial

## Índice

Presentación .....	4
1. Marco Estratégico Institucional .....	6
1.2 Visión .....	6
1.3 Principios y valores .....	7
1.3.1 Principios .....	7
1.3.2 Valores .....	8
1.4 Naturaleza de la Procuraduría General de la Nación .....	9
1.5 Funciones.....	9
1.6 Estructura Organizacional .....	11
1.7 Fortalecimiento institucional .....	12
2. Descripción y alcances de los programas de funcionamiento .....	29
3. Recursos Financieros .....	31
4. Programación Anual de Productos, Subproductos/Actividades y Metas .....	34
5. Programación cuatrimestral de Productos, Subproductos y costos .....	40
6. Seguimiento a Nivel Anual .....	41
6.1 Fichas de Indicadores de Resultado .....	41
6.2 Fichas de Indicadores de Producto.....	47
7. Vinculación de productos y subproductos con red de categorías programáticas.....	53
8. Estructura Programática 2027.....	54
9. Resultados y metas físicas de productos y sub productos 2027 .....	55
10. Centro de Costos y áreas que los integra .....	56
11. Presupuesto Ejercicio Fiscal 2027 .....	57
12. Anexos .....	58

## Presentación

El Plan Operativo Anual (POA) de la Procuraduría General de la Nación -PGN-, fue elaborado tomando en consideración las atribuciones y funciones de la Institución, según lo establecido en el artículo 252 de la Constitución Política de la República de Guatemala y el Decreto Número 7-2026 Ley Orgánica de la Procuraduría General de la Nación: estos servicios incluyen Consultoría y Asesoría del Estado, Representación y Defensa de los intereses del Estado, Jurisdicción Voluntaria, Protección de los Derechos de la Familia; es decir, la Representación, Protección y Vigilancia de los Derechos de los Niños, Niñas y Adolescentes; la Búsqueda, Localización y Resguardo de los mismos; así como la Protección de los Derechos de la Mujer, Adulto Mayor y Personas con Discapacidad.

El presente plan se plasmó en concordancia con las Prioridades Nacionales de Desarrollo (PND) y la Política General de Gobierno 2024-2028 con base a los lineamientos generales para la planificación estratégica y operativa anual 2027 y multianual 2027-2031 proporcionados por la Secretaría de Planificación y Programación de la Presidencia -SEGEPLAN- y la Dirección Técnica del Presupuesto del Ministerio de Finanzas Públicas, en el marco de la Gestión por Resultados, el Plan Nacional de Desarrollo K'atun Nuestra Guatemala 2032, los Objetivos de Desarrollo Sostenible (ODS) y las Metas Estratégicas de Desarrollo (MED); en el desarrollo del Plan Operativo Anual se integran los resultados, producción institucional, metas físicas y financieras que fueron programadas para el Ejercicio Fiscal 2027.

Se realizaron las estimaciones correspondientes y se elaboró el presupuesto de la Procuraduría General de la Nación para el Ejercicio Fiscal 2027, por un monto de Cuatrocientos Millones de Quetzales Exactos (Q.400,000,000) que incluye las necesidades de personal, mobiliario y equipo; equipo de cómputo, además

## Procuraduría General de la Nación Plan Operativo Anual 2027

proyectos para atender de forma óptima, brindar servicios de calidad a la población guatemalteca, órganos y entidades del Estado.

Es oportuno resaltar que, en comparación con la realidad institucional que abordaba el plan anterior, la Procuraduría General de la Nación se ha fortalecido paulatinamente, de acuerdo con su planificación y el presupuesto asignado. Actualmente, se tiene presencia a nivel nacional, asimismo ha mejorado su atención mediante la implementación de sistemas de trabajo y la contratación de personal.

En concordancia con lo expuesto y con la metodología de gestión por resultados, se presenta el Plan Operativo Anual 2027, velando por la vinculación planificación-presupuesto.

  
**Julio Roberto Saavedra Pinetta**  
Procurador General de la Nación



## 1. Marco Estratégico Institucional

### 1.1 Misión

---

Somos la Institución responsable de representar y defender los intereses del Estado, brindamos asesoría y consultoría a los órganos y entidades estatales; asimismo, ejercemos la representación legal y atención a la población que por mandato nos corresponde, en resguardo de la legalidad y certeza jurídica.



### 1.2 Visión

---

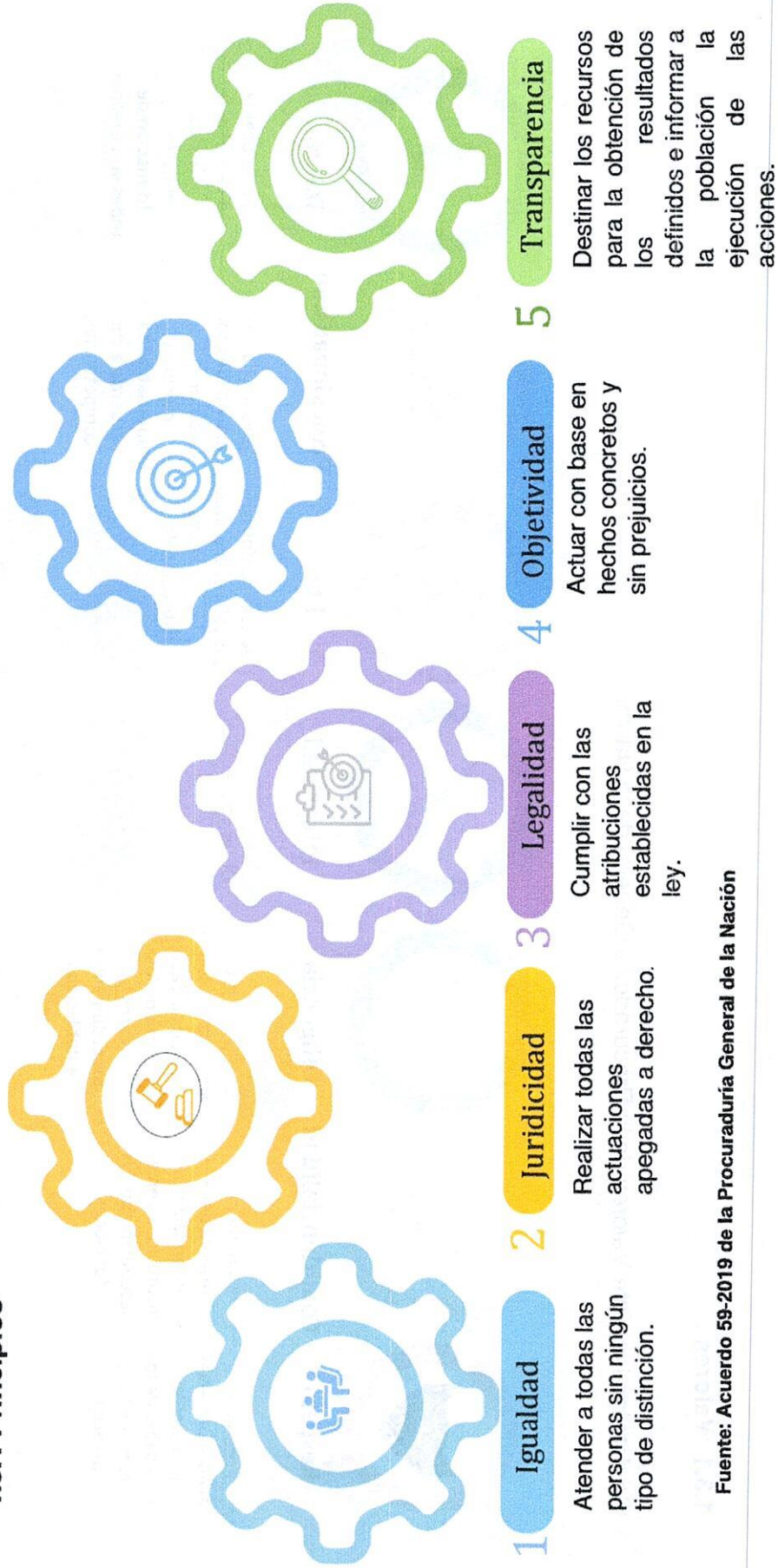
Ser una Institución reconocida por su compromiso en la efectiva asesoría y consultoría, representación y defensa de los intereses del Estado y de la población que por mandato legal le corresponde, formada por personas íntegras y profesionales con vocación de servicio.



### 1.3 Principios y valores

En este apartado se describen los Principios y Valores de la Procuraduría General de la Nación

#### 1.3.1 Principios



Fuente: Acuerdo 59-2019 de la Procuraduría General de la Nación

### 1.3.1 Valores

Se detallan los siete Valores de la Procuraduría General de la Nación.



#### **1.4 Naturaleza jurídica de la Procuraduría General de la Nación**

La Procuraduría General de la Nación es una Institución pública y de carácter constitucional, ejerce su función de asesoría y consultoría de los órganos y entidades del Estado apegada a la legalidad de lo que en consulta le requieran, y demás funciones y atribuciones que esta y otras leyes le asignan; se organiza y funciona administrativa y financieramente de forma descentralizada.

#### **1.5 Funciones**

La Procuraduría General de la Nación de conformidad con lo establecido en la Constitución Política de la República de Guatemala Artículo 252 y en el Decreto 7-2026 Ley Orgánica de la Procuraduría General de la Nación del Congreso de la República de Guatemala, tiene las siguientes funciones:

- a. Brindar asesoría y consultoría jurídica a los órganos y entidades estatales, de conformidad con esta ley;
- b. Representar provisionalmente a los ausentes e incapaces, mientras éstos no tengan representante legal conforme a la legislación vigente aplicable;
- c. Representar legalmente a los niños, niñas y adolescentes, que carezcan de ella;
- d. Constituirse como querellante adhesivo y representante legal, cuando la víctima sea menor de edad o incapaz, que carece de representación o cuando exista conflicto de intereses entre la víctima menor de edad o incapaz y su representante legal;
- e. Representar provisionalmente por resolución judicial, a los adultos mayores o personas con discapacidad que por cualquier causa estuvieren en situación de riesgo o maltrato; e,
- f. Intervenir en todos aquellos asuntos en que esté llamada a hacerlo por disposición de la ley.

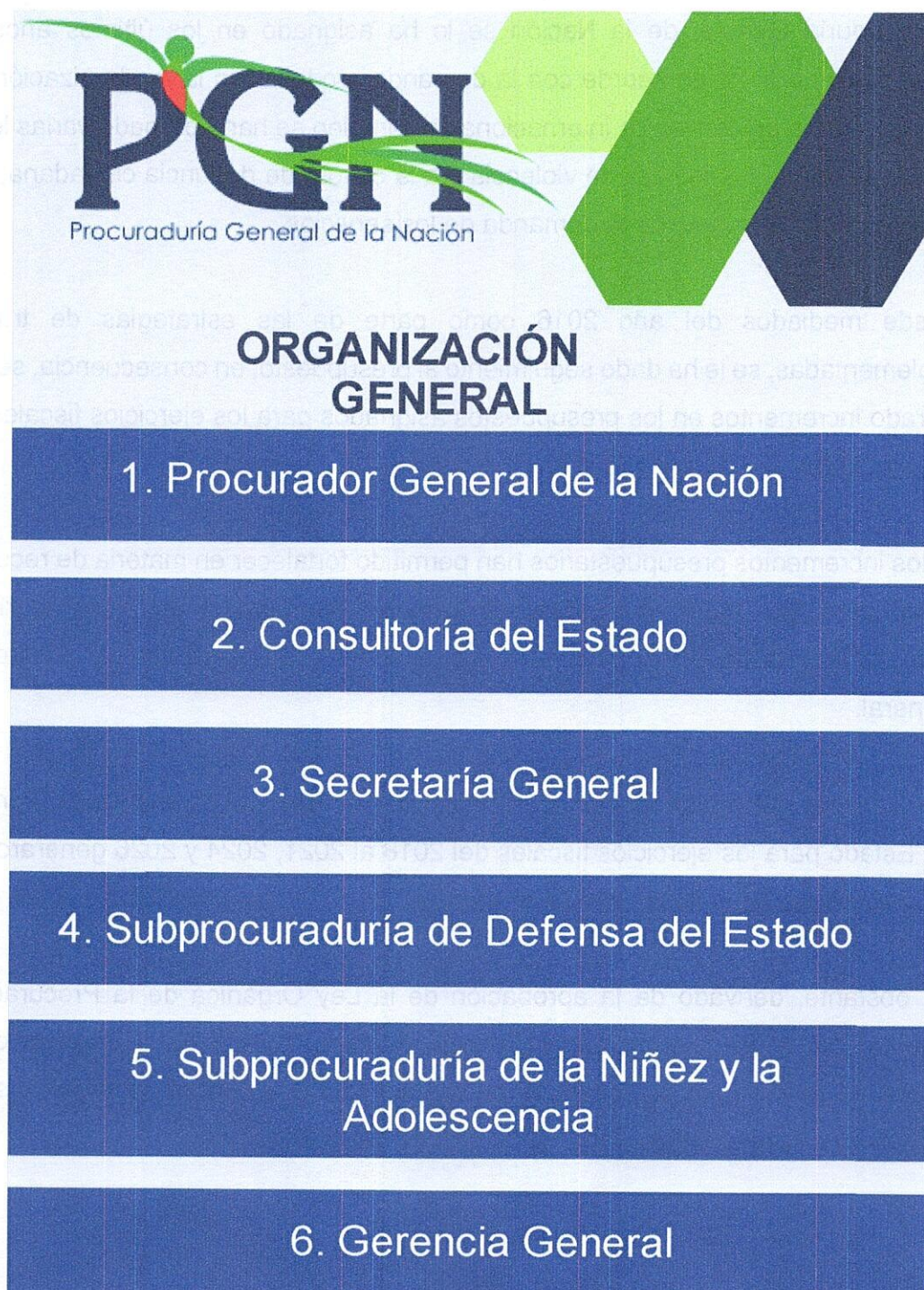
En el ejercicio de las funciones que le asigna la ley, la Procuraduría General de la Nación actuará con objetividad y con apego al principio de legalidad.

El Procurador General de la Nación ejerce la representación del Estado y es el jefe de la Procuraduría General de la Nación, tiene dentro de sus atribuciones, las siguientes:

- Ejercer la representación del Estado de Guatemala en el ámbito nacional e internacional;
- Intervenir en los negocios en que estuviere interesado el Estado, si así lo dispusiere el presidente de la República de Guatemala y conforme a las instrucciones de este, formalizando actos y suscribiendo los contratos que sean necesarios para tal fin;
- Representar al Estado en las sociedades mercantiles de las que sea accionista o que tenga participación de cualquier tipo y en las entidades públicas que posean bienes adscritos a su nombre por carecer de personalidad jurídica propia o los obtengan en usufructo, cuando la ley se los permite, conforme a las instrucciones que reciba del presidente de la República;
- Celebrar transacciones conforme lo dispuesto en la presente Ley, siempre que no se perjudiquen los intereses del Estado, conforme a las instrucciones que reciba del presidente de la República.

## **1.6 Estructura Orgánica**

La Procuraduría General de la Nación para el cumplimiento de sus atribuciones, se organiza de la forma siguiente:



## 1.7 Fortalecimiento institucional

La Procuraduría General de la Nación es una institución con diversas responsabilidades en materia legal. Para el desarrollo de sus funciones, a la Procuraduría General de la Nación se le ha asignado en los últimos años un presupuesto que no es acorde con la demanda producto de la modernización del Estado y firma de convenios internacionales, también se han aprobado varias leyes lo que aunado a los índices de violencia y a la cultura de denuncia ciudadana, han generado el incremento de la demanda de los servicios.

Desde mediados del año 2016 como parte de las estrategias de trabajo implementadas, se le ha dado seguimiento al presupuesto; en consecuencia, se han logrado incrementos en los presupuestos asignados para los ejercicios fiscales del 2017 al 2025.

Estos incrementos presupuestarios han permitido fortalecer en materia de recursos humanos la Consultoría del Estado, la Secretaría General, la Subprocuraduría de Defensa del Estado, la Subprocuraduría de la Niñez y la Adolescencia y la Gerencia General.

Sin embargo, las no aprobaciones del Presupuesto General de Ingresos y Egresos del Estado para los ejercicios fiscales del 2018 al 2021, 2024 y 2026 generaron un estancamiento en el desarrollo de proyectos.

No obstante, derivado de la aprobación de la Ley Orgánica de la Procuraduría General de la Nación, mediante Decreto Número 7-2026 del Congreso de la República de Guatemala, se realizaron las estimaciones correspondientes y se ha formulado su presupuesto para el Ejercicio Fiscal 2027.


### ▪ La Subprocuraduría de Defensa del Estado

La cantidad de casos que se tienen en esta Subprocuraduría ha ido en aumento a través de los ejercicios fiscales. Con ello, se ha logrado avances importantes en la reparación digna para el Estado. Sin embargo, es necesario continuar operaciones; además el espacio físico acorde para tener oficinas funcionales, salas de discusión de casos y archivo.


Se redistribuyó el espacio físico con el objetivo que el personal tenga un espacio acorde a sus necesidades para desarrollar sus actividades con eficiencia.



Puerta de entrada



Distribución de espacios en oficina



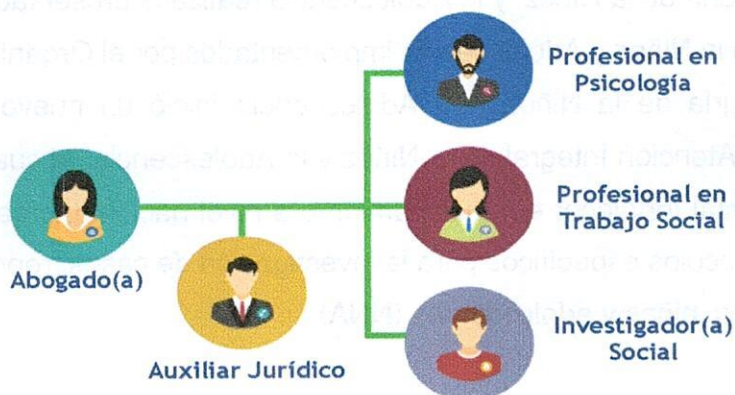
Cubículos para personal

### ▪ La Subprocuraduría de la Niñez y la Adolescencia

La Subprocuraduría de la Niñez y la Adolescencia realiza la presentación de casos en Juzgados de la Niñez y Adolescencia implementados por el Organismo Judicial, la Subprocuraduría de la Niñez y la Adolescencia inició un nuevo Sistema de Gestión para la Atención Integral de la Niñez y la Adolescencia, el cual tiene como objeto fundamental fortalecer el funcionamiento a nivel nacional, crear directrices generales y protocolos específicos para la investigación de casos, representación y atención de niños, niñas y adolescentes (NNA).

El sistema busca implementar un procedimiento administrativo previo a la judicialización del caso, con el objeto de que lleguen al sistema de justicia únicamente aquellos casos extremos o donde se necesite control jurisdiccional; principalmente que los casos presentados al Juez o Jueza competente estén preparados con información suficiente para que se puedan tomar decisiones en busca de la restitución de los derechos de los niños, niñas y adolescentes.

El Sistema de Gestión para la Atención Integral de la Niñez y la Adolescencia se compone de Abogado, Auxiliar Jurídico, Psicólogo, Trabajador Social, Investigador Social, con la finalidad de evitar la victimización secundaria, los procedimientos deben evitar que los niños, niñas y adolescentes sean expuestos a múltiples entrevistas, realizándose únicamente las imprescindibles. Al año 2022 se contaba con 12 ERR; 9 en el interior de la República y 3 en el Departamento de Guatemala. En el 2023 se implementaron 4 ERR en el interior de la República y 3 en el Departamento de Guatemala; en el 2024 se continúa el fortalecimiento con 7 ERR en el interior de la República y 1 en el Departamento de Guatemala por lo que en la actualidad se cuenta con un total de 29 ERR. Para continuar con el fortalecimiento se tiene proyectada la contratación de 14 ERR para el Departamento de Guatemala y 7 ERR para el interior de la República, conformados por cinco profesionales enfocados en la restitución de derechos de forma inmediata o en un tiempo prudencial; por ello, se denomina **Equipo de Respuesta Rápida (ERR)**. Éste se integra por:



Actualmente la Subprocuraduría de la Niñez y la Adolescencia en el Departamento de Guatemala tiene 7 ERR, con turnos de 24x7 a partir del 20 de diciembre de 2023, también se cuenta con 22 ERR ubicados en el interior de la República, con la finalidad de brindar una mejor atención a la población vulnerable se implementará la atención de turnos de 24x7 en algunas sedes regionales; así como, se ampliará la cobertura para la atención inmediata de los NNA.

### Equipos de Respuesta Rápida

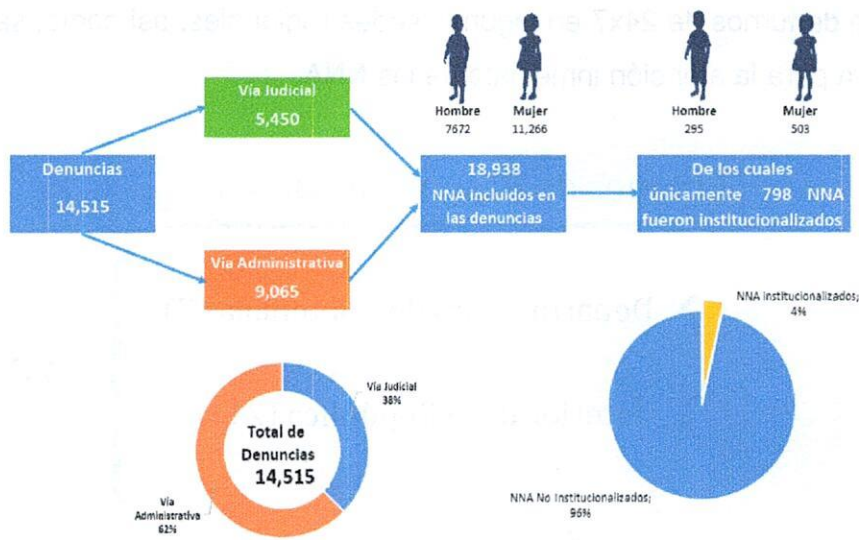
➤ Departamento de Guatemala (7)

➤ Interior de la República (21)

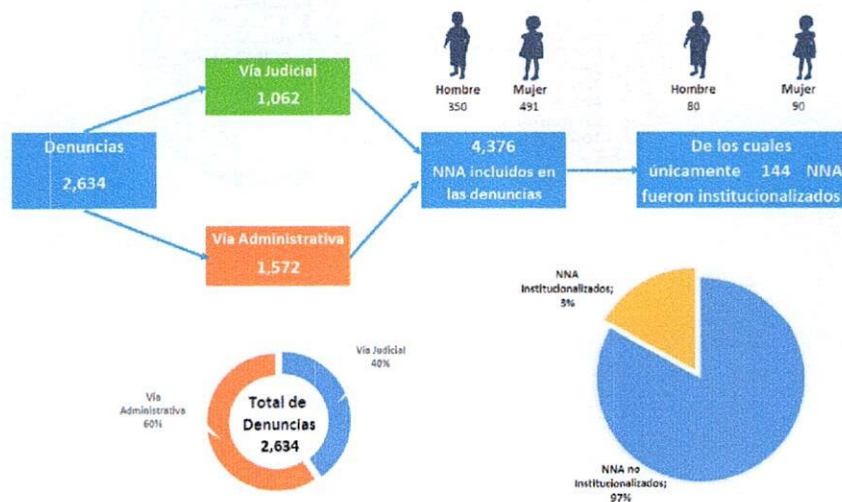
28 ERR



En el año 2025, se recibieron 14,515 denuncias, atendiéndose a 18,938 niños, niñas y adolescentes incluidos en las denuncias, de los cuales, los ERR atendieron 5,450 por la vía judicial; 9,065 por la vía administrativa. De la totalidad de niñas, niños y adolescentes atendidos, solamente se institucionalizaron 798.



Del 1 de enero al 15 de marzo de 2026, se recibieron 4,376 denuncias, atendiéndose a 2,634 niños, niñas y adolescentes incluidos en las denuncias, de los cuales, los ERR atendieron 1,062 por la vía judicial; 1,572 por la vía administrativa. De la totalidad de niñas, niños y adolescentes atendidos, solamente se institucionalizaron 144.



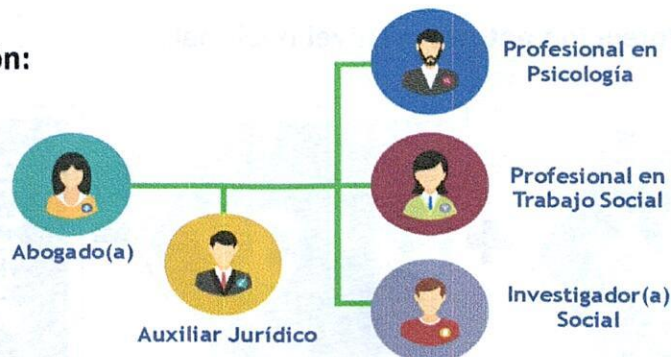
**Fuente:** información con base a reportes estadísticos de denuncias atendidas por los Equipos Multidisciplinarios y NNA incluidos en dichas denuncias a nivel nacional.

En el 2025 en la Subprocuraduría de la Niñez y la Adolescencia se identificaron los **Equipos de Protección**, el objetivo principal es operar en conjunto, para verificar el procedimiento que se llevará a cabo que permita restituir los derechos vulnerados de un niño, niña o adolescente, cuando cuente con un proceso de medidas de protección.


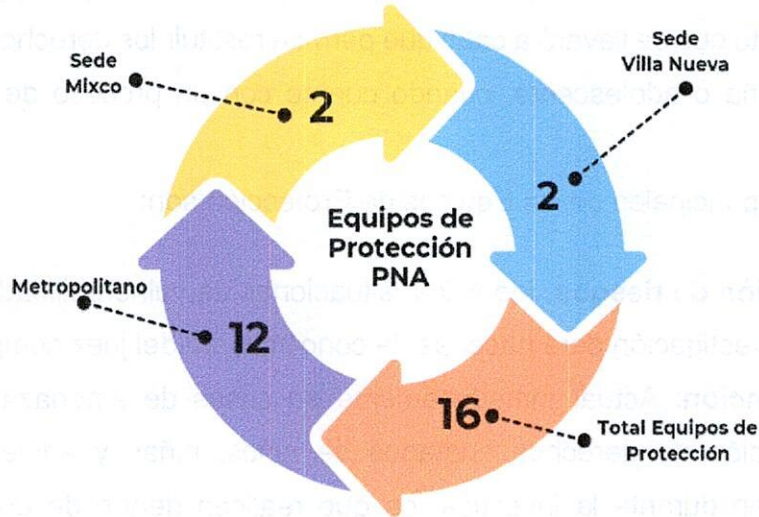
Las funciones principales de los Equipos de Protección son:

1. **Detección de riesgos:** Identificar situaciones de vulnerabilidad en el marco de la investigación para hacerlas de conocimiento del juez competente.
2. **Intervención:** Actuar inmediatamente en casos de amenaza, violación o vulneración de derechos humanos de niños, niñas y adolescentes que verifiquen durante la investigación que realicen dentro de un proceso de protección.
3. **Búsqueda y Asesoramiento:** Localización de un recurso familiar adecuado que garantice la restitución de derechos humanos de un niño, niña y adolescente, asesorando y concientizando a posible recurso para garantizar el desarrollo integral de los NNA sujetos a protección.
4. **Coordinación interinstitucional:** Trabajar en conjunto con otras instituciones, como escuelas, servicios sociales y organizaciones no gubernamentales para recabar todos los datos posibles en la investigación que ayuden a que el juez competente resuelva de manera adecuada.
5. Todas las acciones que a solicitud del juez o de oficio deben realizarse dentro de la carpeta judicial de protección para recabar toda la información necesaria para resolver el caso conforme a la ley.

**Composición:**



## Equipos de Protección Procuraduría de la Niñez y la Adolescencia




**Total 37 Equipos de Protección en el interior de la República**

### Equipos de Protección actuales a nivel nacional



**Equipos de Proyección proyectados a nivel nacional, con el propósito de fortalecer el servicio.**



A partir de julio 2019, la Procuraduría General de la Nación forma parte del convenio de cooperación entre el Ministerio Público y el Organismo Judicial, Instituto de la Defensa Pública Penal, Instituto Nacional de Ciencias Forenses de Guatemala, Ministerio de Gobernación, Ministerio de Desarrollo Social, Ministerio de Salud Pública y Asistencia Social, Ministerio de Trabajo y Previsión Social, Secretaría de Bienestar Social de la Presidencia de la República y la Municipalidad de Guatemala, para brindar apoyo en el Modelo de Atención Integral -MAINA-.

La Procuraduría General de la Nación designó en la sede del -MAINA- ubicada en la ciudad capital, personal idóneo de acuerdo con la capacidad humana institucional y en el ámbito de su competencia para el desarrollo de las acciones dentro de los procesos penales y de protección a la niñez y adolescencia víctima, así como, la ubicación del recurso familiar, la constatación y rescate de niños, niñas y adolescentes cuando corresponda.

En noviembre 2020 da inicio el **"Plan interinstitucional para la protección social de la niñez y adolescencia guatemalteca retornada"**: su objetivo primordial es determinar las acciones de solución duradera con base al interés superior a los casos de niñez y adolescencia migrante extranjera no acompañada o separada de su familia en territorio guatemalteco. Asimismo,



promover acciones interinstitucionales de protección social y especial para la reintegración familiar y local de niñas, niños y adolescentes guatemaltecos en contexto migratorio retornados. Donde los actores involucrados son: la Procuraduría General de la Nación -PGN-, la Secretaría de Bienestar Social de la Presidencia -SBS-, la Secretaría Contra la Violencia Sexual, Explotación y Trata de Personas –SVET- y el Refugio de la Niñez.

Las áreas geográficas de intervención principales son los siguientes departamentos de la República de Guatemala: Baja Verapaz, Alta Verapaz, Quetzaltenango, Quiché y Guatemala.

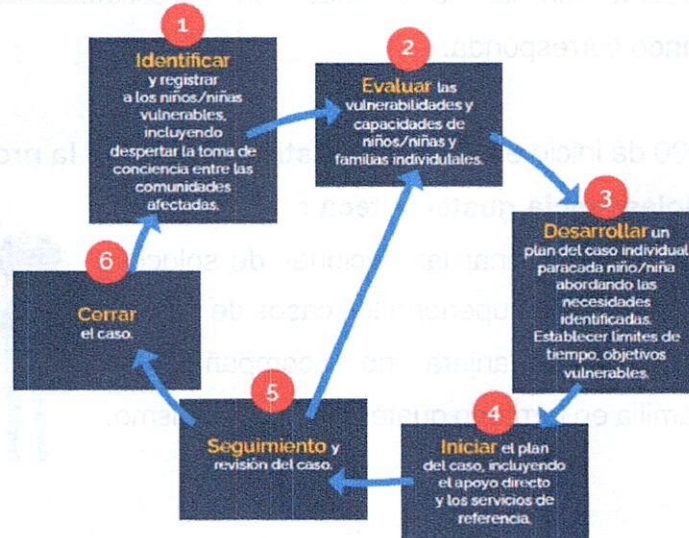


SECRETARÍA CONTRA LA VIOLENCIA SEXUAL, EXPLOTACIÓN Y TRATA DE PERSONAS

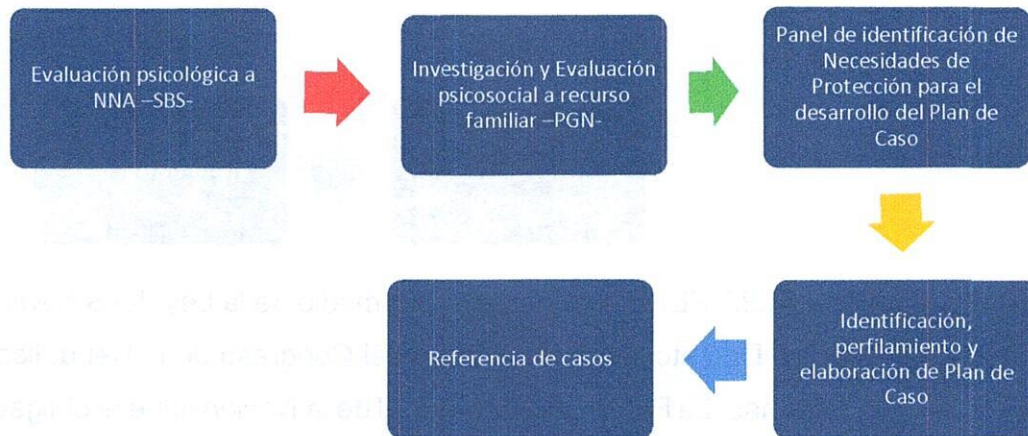


SECRETARÍA DE BIENESTAR SOCIAL DE LA PRESIDENCIA DE LA REPÚBLICA

Objetivo Específico 1: Desarrollar un modelo con el abordaje de gestión de casos con enfoque de protección especial y social que contribuya en abordar las causas que motivaron la migración irregular de las niñas, niños y adolescentes guatemaltecos retornados.



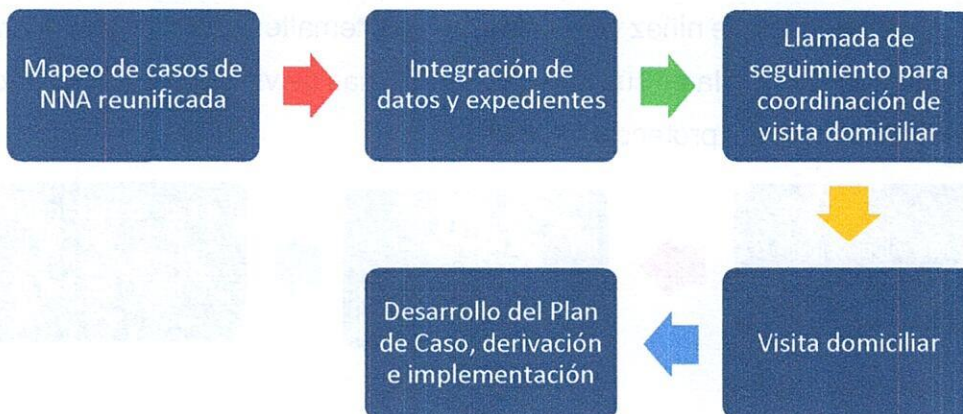
Objetivo Específico 2: Implementar acciones conjuntas para la detección e identificación de casos de niñez y adolescencia guatemalteca en contexto migratorio no acompañada vulnerable en sus derechos o víctimas de violencia con necesidades de protección especial y protección social.



Objetivo Específico 3: Integrar los casos de niñas, niños y adolescentes guatemaltecos retornados con necesidades de protección especial y social a las políticas públicas municipales, los programas de gobierno y acciones o proyectos de actores sociales y cooperación internacional que promuevan el desarrollo integral de la niñez y la adolescencia.

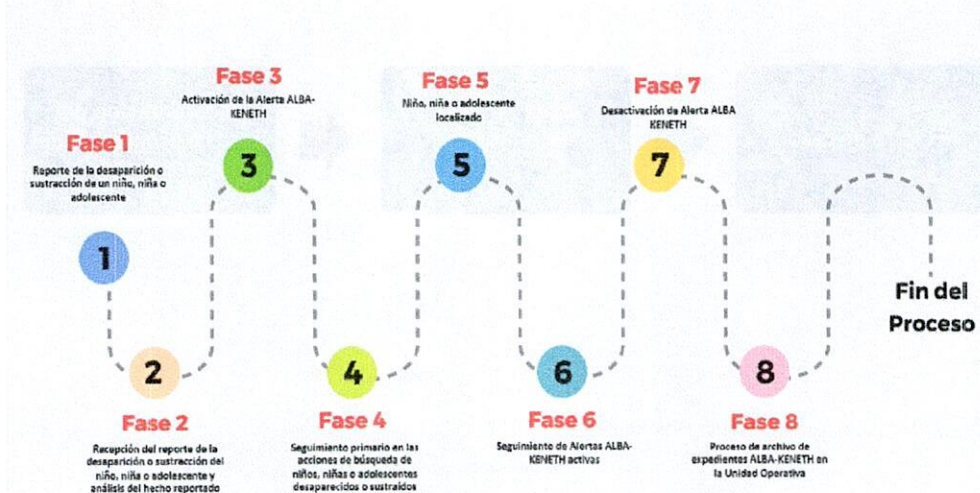


NNA ya Reunificada




El Sistema de Alerta ALBA-KENETH es creado por medio de la Ley del Sistema de Alerta ALBA-KENETH, Decreto Número 28-2010 del Congreso de la República de Guatemala y sus reformas. La Procuraduría General de la Nación tiene la obligación legal de integrar y presidir la Coordinadora Nacional del Sistema de Alerta ALBA-KENETH.

Con el objetivo de cumplir los fines del Sistema de Alerta ALBA-KENETH, que son la búsqueda, localización y resguardo de niñas, niños y adolescentes desaparecidos o sustraídos, la Dirección del Sistema de Alerta ALBA-KENETH en coordinación con otras instituciones que conforman la Coordinadora Nacional del Sistema de Alerta ALBA-KENETH, cooperantes nacionales e internacionales, instituciones públicas y privadas, emplean un Protocolo de Actuación del Procedimiento de la Dirección del Sistema de Alerta ALBA-KENETH como se detalla a continuación:



En enero de 2023, después de 13 años de creado el Decreto Número 28-2010 y grandes esfuerzos en materia de gestión y logística por parte de la Coordinadora Nacional del Sistema de Alerta ALBA-KENETH, se aprobó el Reglamento de la Ley del Sistema de Alerta ALBA-KENETH, Acuerdo Gubernativo 14-2023.



El 02 de abril de 2024, es publicado en el Diario Oficial el Decreto Número 4-2024, aprobado por el Congreso de la República el 1 de abril del mismo año; donde se reforma el Decreto 28-2010, Ley del Sistema de Alerta ALBA-KENETH y el Decreto Número 9-2016, Ley de Búsqueda Inmediata de mujeres desaparecidas.

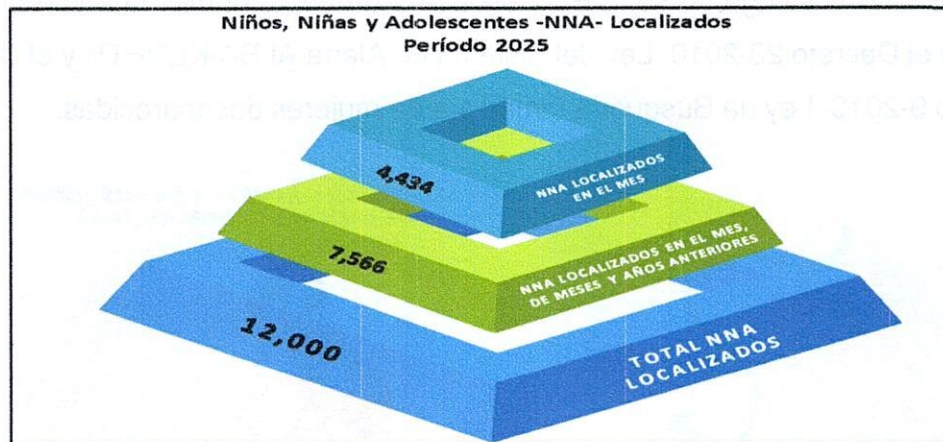


Asimismo, se implementó una serie de estrategias de las cuales se hace una enumeración algunos de los aspectos relevantes, siendo estos los siguientes:

En Semana Santa 2019, en abril 2022 al 2026, se lanza la Campaña de prevención “Juntos salimos, juntos volvemos”, El objetivo es evitar la desaparición de niños y adolescentes durante actividades religiosas y visitas a centros turísticos.



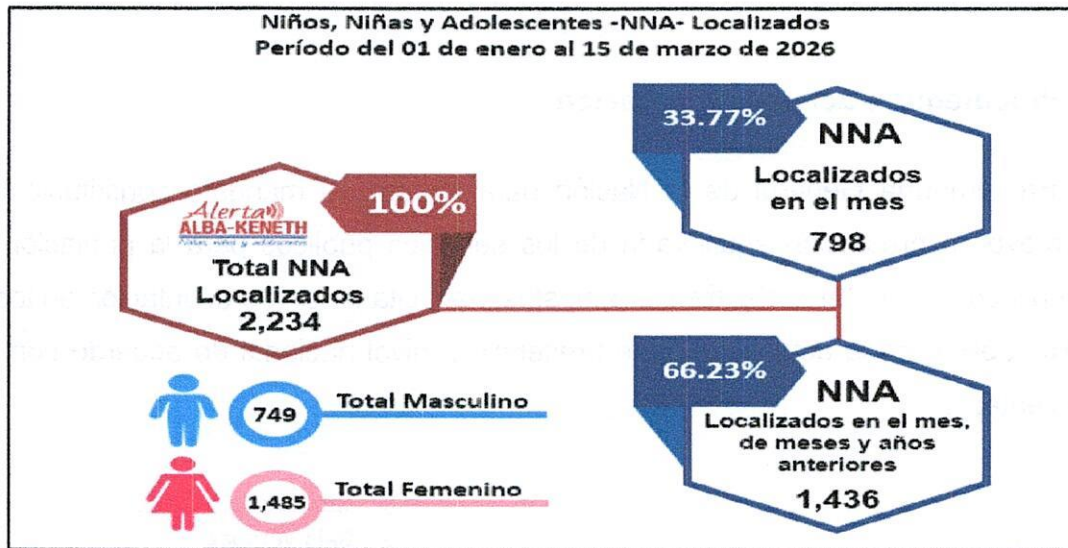
En el año 2025, se reportó 12,000 Niños, Niñas y Adolescentes (NNA) localizados; los cuales, 4,434 fueron alertas que se activaron y se localizaron en el mismo período. Así mismo, 7,566 Niños, Niñas y Adolescentes fueron localizados de las alertas que se activaron en meses anteriores.



**Fuente:** Dirección del Sistema de Alerta ALBA-KENETH

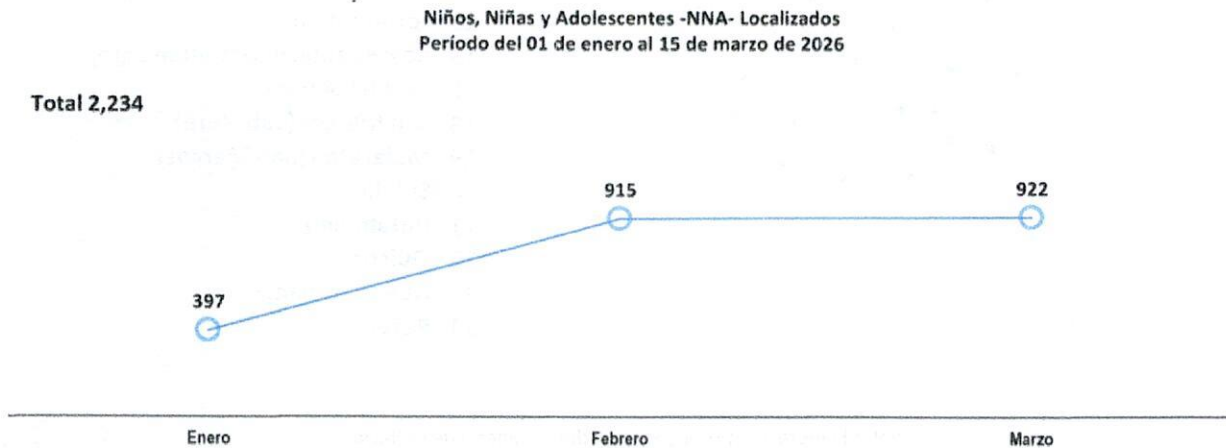
Del 1 de enero al 15 de marzo de 2026, se reportó 2,234 Niños, Niñas y Adolescentes (NNA) localizados; las cuales 798 fueron alertas que se activaron y se localizaron en el mismo período. Así mismo, 1,436 Niños, Niñas y Adolescentes fueron localizados de las alertas, que se activaron en meses anteriores.

## Procuraduría General de la Nación Plan Operativo Anual 2027



Fuente: Dirección del Sistema de Alerta ALBA-KENETH

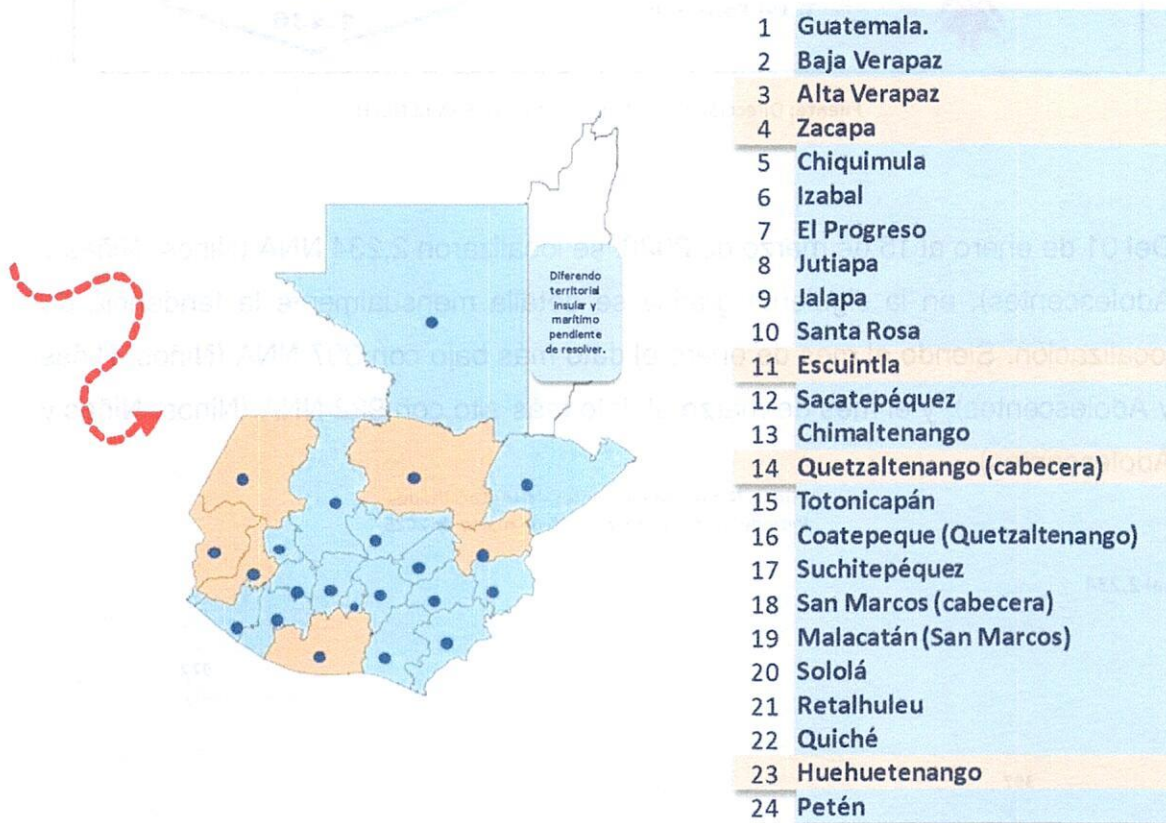
Del 01 de enero al 15 de marzo de 2026, se localizaron 2,234 NNA (Niños, Niñas y Adolescentes), en la siguiente gráfica se detalla mensualmente la tendencia de localización. Siendo el mes de enero el dato más bajo con 397 NNA (Niños, Niñas y Adolescentes), y el mes de marzo el dato más alto con 922 NNA (Niños, Niñas y Adolescentes).



Fuente: Dirección del Sistema de Alerta ALBA-KENETH

▪ **Procuraduría General de la Nación**

La Procuraduría General de la Nación para ejercer su mandato constitucional, promover la prestación equilibrada de los servicios públicos para la población y cumplir con las metas y objetivos propuestos, necesita tener representación en toda la República, en la actualidad tiene presencia a nivel nacional de acuerdo con lo siguiente:



Nota: Elaboración propia, Procuraduría General de la Nación.

Es importante mostrar algunos avances que se han realizado en la Procuraduría General de la Nación en aras de optimizar sus servicios; los más relevantes se mencionan a continuación:

- **Informática**

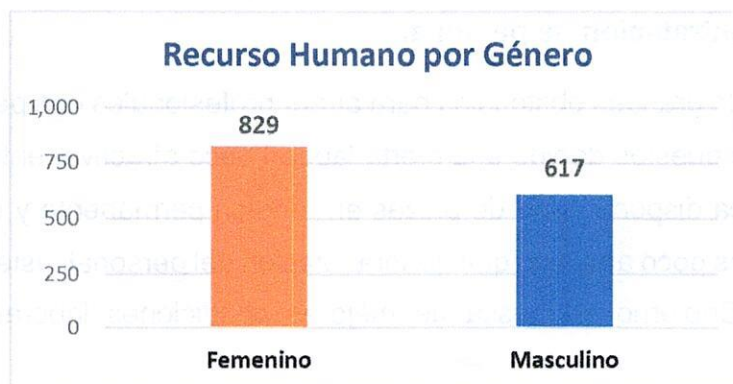
En esta área es fundamental la actualización tecnológica, adquisición de equipo, desarrollo de sistemas, diseño, soporte técnico, interconexiones, redes y telecomunicaciones, además cuenta con el personal profesional y técnico para el uso y servicio al usuario interno de la Institución.

Como parte del proceso de fortalecimiento, se tiene contemplada la implementación del expediente electrónico en la Institución; el cual consiste en una mejora de la Infraestructura de redes y telecomunicaciones de la PGN y la creación del **Sistema de Gestión del Expediente Electrónico**.

- **Recursos Humanos**

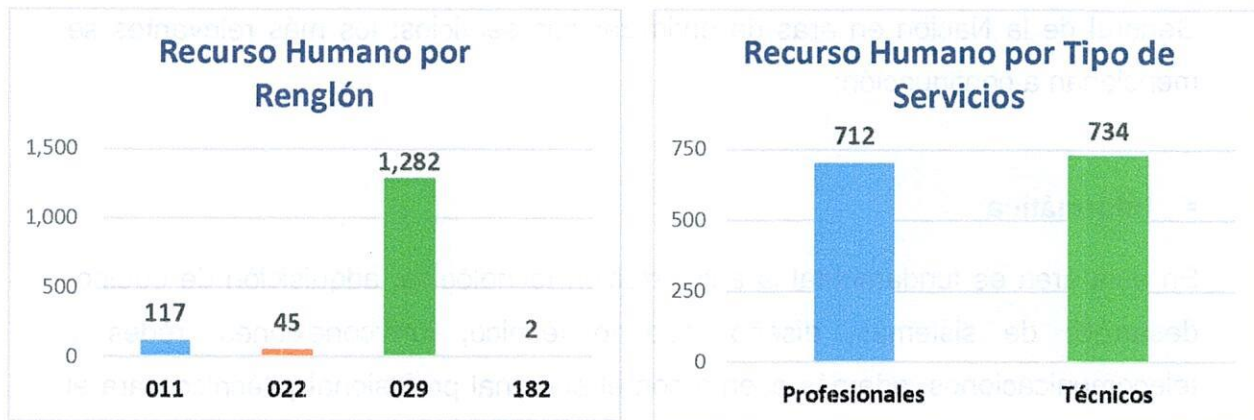
La Procuraduría General de la Nación se integra por el recurso más valioso: el personal; el que debe ser capacitado, desarrollado y evaluado en su desempeño; además, realizar una gestión eficiente del mismo.

**Detalle del Recurso Humano, por Género**



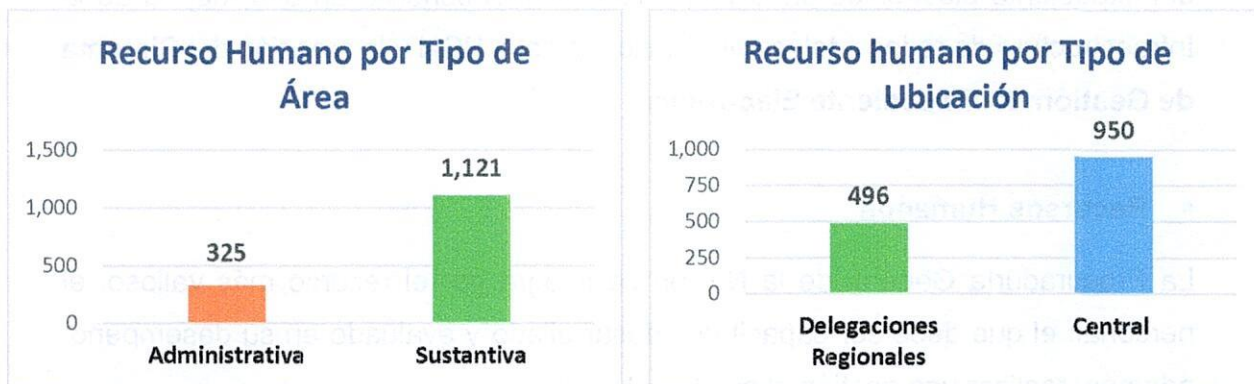
Fuente: Información de la Procuraduría General de la Nación, marzo 2026.

**Detalle del Recurso Humano, por Renglón y Tipo de Servicio**



Fuente: Información de la Procuraduría General de la Nación, marzo 2026.

**Detalle del Recurso Humano, por Área y Ubicación**



Fuente: Información de la Procuraduría General de la Nación, marzo 2026.

**Selección y contratación de personal:**

Se han generado grandes obstáculos para atraer profesionales con perfiles idóneos para ocupar los puestos debido a la oferta laboral poco atractiva, entre otros; esto, debido a la poca disponibilidad de plazas en renglón permanente y de un plan de compensaciones poco atractivo que genera rotación del personal, éste migra a otras entidades de Gobierno en busca de mejores condiciones laborales y de una

remuneración acorde con su preparación profesional, capacidades y con los beneficios que la ley establece.

Se necesita continuar fortaleciendo a las dependencias de la Institución con el personal idóneo. Actualmente, las dependencias que reportan mayor rotación de personal son la Subprocuraduría de la Niñez y la Adolescencia que tiene a su cargo la representación, protección y vigilancia de los Derechos de los niños, niñas y adolescentes y la Dirección del Sistema de Alerta ALBA-KENETH, lo cual genera un impacto negativo hacia la población que atienden y que representa un obstáculo para un racional desempeño organizacional que le permita a la entidad alcanzar sus objetivos satisfactoriamente.

## **2. Descripción y alcances de los programas**

### **▪ Programa 1: Actividades Centrales**

#### **Actividad 1: Dirección y Coordinación**

Los recursos que se programan en esta categoría permitirán financiar las actividades de apoyo de dirección, administración y control de la Institución.

### **▪ Programa 11: Representación y Defensa de los Intereses del Estado**

#### **Actividad 1: Representación y Defensa de los Intereses del Estado**

Comprende las funciones de Representación y defensa de los derechos de la Nación en todos los juicios en que fuere parte; promueve la oportuna ejecución de las sentencias que se dicten en los juicios incluyendo las de Organismos Internacionales, en concordancia con el Decreto Número 7-2026.

Analiza, redacta y gestiona la firma de resoluciones para delegar el ejercicio de la acción de extinción de dominio en representación del Estado, en el agente fiscal del Ministerio Público designado.

El cumplimiento de estas funciones se realiza en la Subprocuraduría de Defensa del Estado.

### **Actividad 2: Jurisdicción Voluntaria**

Analiza y resuelve los expedientes de jurisdicción voluntaria relacionados con la “Ley Reguladora de Asuntos de Jurisdicción Voluntaria” por medio de la Subprocuraduría de la Defensa del Estado.

## ▪ **Programa 12: Consultoría y Asesoría del Estado**

### **Actividad 1: Consultoría y Asesoría del Estado**

De conformidad con lo establecido en el Artículo 252 de la Constitución Política de la República y el Decreto Número 7-2026, la Procuraduría General de la Nación desarrolla la función de análisis jurídico de los diferentes temas de interés nacional que son sometidos a consideración de la Procuraduría General de la Nación por las diversas instituciones centralizadas, descentralizadas y autónomas del Estado, asesorándolas mediante la emisión de los dictámenes jurídicos, por medio de la Consultoría del Estado.

## ▪ **Programa 13: Protección de los Derechos de la Familia**

**Actividad 1: Representación, Protección y Vigilancia de los Derechos de Niños, Niñas y Adolescentes.**

**Actividad 2: Búsqueda, localización y resguardo de Niños, Niñas y Adolescentes Desaparecidos o Sustraídos (Sistema de Alerta ALBA-KENETH).**

**Actividad 3: Protección de los Derechos de la Mujer, Adulto Mayor y Personas con Discapacidad.**

La Procuraduría General de la Nación, de conformidad con lo establecido en la Constitución Política de la República de Guatemala Artículo 252 y en el Decreto

7-2026 Ley Orgánica de la Procuraduría General de la Nación del Congreso de la República de Guatemala, así como los tratados, convenios y pactos internacionales en materia de derechos humanos aceptados y ratificados por Guatemala y demás leyes aplicables, representará y protegerá a niñas, niños y adolescentes en situación de riesgo, propiciando el ejercicio y disfrute de sus derechos.

Localizará a niños, niñas y adolescentes desaparecidos o sustraídos y coordinará las actividades operativas y ejecutoras de la labor de búsqueda, localización y resguardo del niño, niña y adolescentes que ha sido sustraído o se encuentra desaparecido, de conformidad con la ley de la materia.

Así mismo, tiene las entre otras las funciones siguientes:

- Representar provisionalmente a los ausentes e incapaces, mientras éstos no tengan representante legal conforme a la legislación vigente aplicable;
- Representar provisionalmente por resolución judicial, a los adultos mayores o personas con discapacidad que por cualquier causa estuvieren en situación de riesgo o maltrato.

El cumplimiento de estas funciones está a cargo de la Subprocuraduría de la Niñez y la Adolescencia.

### • Recursos Financieros

Para el cumplimiento de las funciones; así como, coadyuvar con acciones intermedias al alcance de los resultados institucionales, se necesita un presupuesto de:

Presupuesto solicitado
Q. 400,000,000.00



Presupuesto necesario para que la Institución pueda realizar todas sus funciones de forma satisfactoria.

Un presupuesto adecuado, permitirá fortalecer la Institución, para garantizar la eficiencia y eficacia en la prestación del servicio, en los aspectos siguientes:

- ✓ Mejores espacios físicos
- ✓ Personal con alta calidad técnica y profesional comprometido con la labor institucional.
- ✓ Expediente electrónico, procesos ágiles y simplificados
- ✓ Atención efectiva y oportuna hacia grupos vulnerados bajo responsabilidad institucional.

#### **Ejes transversales: 2**

- **Enfoque de Género, etario y multiétnico**

El programa 13, se refiere a la Protección de los Derechos de la Familia, queda clasificado en el DTP 11 "Programación de Estructuras con Enfoque Temático" con los clasificadores temáticos correspondientes.

Aplicación de la Política Pública para la Convivencia, y la Eliminación del Racismo y la Discriminación Racial dentro del Programa 1, actividad 1 "Dirección y Coordinación".

- Eje 3: Incorporar como eje transversal la pertinencia cultural en las actividades que agrega la PGN.
- Eje 5: Elaborar el Plan Operativo y Presupuesto Ejercicio Fiscal 2027, así como, informes de Rendición de Cuentas, con clasificador temático en lo referente al Programa 13.
- Eje 5: Realizar las contrataciones de personal a nivel nacional tomando en cuenta la Pertinencia Cultural.

▪ **Prevención de Riesgos a desastres**

La PGN se encuentra en proceso de evaluación y fortalecimiento de un plan para la reducción de desastres, para el efecto la Procuraduría General de la Nación elaboró y presentó a la Coordinadora Nacional para la Reducción de Desastres de Guatemala (CONRED) las Normas Mínimas de Seguridad en Edificaciones e Instalaciones de uso Público, NRD-2 de las edificaciones que conforman la Procuraduría General de la Nación.

El plan consistirá en un protocolo politemático según la variante o contingencia que se enfrente en el futuro. Para darle seguimiento a la elaboración del mismo se ha establecido una serie de acciones a tomar como sigue:

a. **Prevención de Riesgos a desastres**

La prevención de riesgos como parte de la Política Nacional de Gestión para la Reducción de Riesgo a desastres queda contemplada como parte del funcionamiento dentro del Programa Presupuestario 01 "Dirección y Coordinación".

b. **Rutas de Evacuación y Señalización**

Rutas de evacuación señalizadas ante un siniestro de origen natural, además todas las rutas de evacuación se encuentran debidamente señalizadas.

4. Programación Anual de Productos, Subproductos/Actividades y Metas

OBJETIVOS ESTRATÉGICOS	OBJETIVOS OPERATIVOS	ACCIONES	PRODUCTO INTERMEDIO	PRODUCTO TERMINAL	METAS	UNIDAD DE MEDIDA	PROGRAMADO (QUETZALES)	FUENTE FINANCIAMIENTO	RESPONSABLE
1	Fortalecer el Estado de Derecho y la democracia, protegiendo los bienes e intereses del Estado, de acuerdo con el ámbito jurídico nacional e internacional.	<p>1.1 Ejercer la representación del Estado y defender los derechos de la Nación en todos los juicios en que fuere parte.</p> <ul style="list-style-type: none"> <li>- Constituirse como actor civil y velar por el debido proceso, el resarcimiento de los daños y cumplimiento de las sentencias.</li> <li>- Emitir los dictámenes y evacuar las audiencias que en ley correspondan y gestionar las solicitudes que presenten los organismos del Estado.</li> <li>- Intervenir en representación del Estado en los casos donde se presume la existencia de bienes o derechos producto de actos ilícitos que se deban extinguir a favor del mismo.</li> <li>- Dictaminar de conformidad con la legislación guatemalteca y los criterios jurídicos que deben imperar en toda actuación del Estado.</li> <li>- Formación y preparación continua del personal profesional, técnico y operativo de la Procuraduría General de la Nación, a través de la integración de un equipo eficiente y eficaz</li> </ul>	<p>1.1.1 Estado con representación y defensa en los procesos diligencias legales.</p>		48,200	Caso	Q 140,000,000	11 17 18	Subprocuraduría de Defensa del Estado.    Gerencia General.  Subprocuraduría de Defensa del Estado.



# Procuraduría General de la Nación Plan Operativo Anual 2027

000018

3	Proteger los derechos de la familia, especialmente los de la niñez y adolescencia, la mujer, adulto mayor y personas con discapacidad.	3.1	Representar y proteger a niños, niñas y adolescentes, mujeres, adultos mayores y personas con discapacidad, que se encuentran amenazados, en riesgo o violados en sus derechos	Procuraduría de la Niñez y Adolescencia	3.1.1	Niños, niñas y adolescentes representados y atendidos para la protección de sus derechos	53,177	Personas	Q 112,000,000	11	Subprocuraduría de la Niñez y la Adolescencia.
				<ul style="list-style-type: none"> <li>- Intervenir y dar protección en aquellos casos en que los menores de edad se encuentren expuestos a riesgos, peligros, abandono, maltrato o abuso sexual, promoviendo las medidas necesarias para garantizar el interés superior del niño. (Estado como garante de los derechos humanos y conductor del desarrollo, Política Nacional de Seguridad)</li> <li>- Representar a niñas, niños y adolescentes, ya sea judicialmente o ante cualquier autoridad, en forma provisional y en tanto no tenga personería legítima, con el propósito de gestionar las medidas necesarias y urgentes en resguardo de su integridad.</li> <li>- Constatar el pleno disfrute de los derechos de niñas, niños y adolescentes, reconocidos por la Constitución Política de la República de Guatemala, Tratados, Pactos y Convenciones Internacionales Suscritos y ratificados por el país.</li> <li>- Establecer alianzas interinstitucionales para implementar un programa de capacitación constante en materia de derechos de la niñez y la adolescencia, dirigido al personal involucrado en el tema. (K'atun 2032)</li> <li>- Realizar alianzas para implementar procesos de capacitación dirigidos al personal de Delegaciones Regionales de esta Procuraduría General</li> <li>- Solicitar las medidas de protección urgentes a favor de NNA en estado de indefensión y que aunado a ello tienen necesidades especiales. (K'atun 2032, Bienestar para la Gente Política Pública de Protección Integral de la Niñez y la Adolescencia)</li> <li>- Socializar a los equipos multidisciplinarios con la tramitación de un caso en concreto. (K'atun 2032, Bienestar para la Gente,</li> <li>- Realizar acciones en cumplimiento a la obligación del estado para que a través de la PGN-PMA se evite la vulneración de los derechos humanos NNA y se propicie la</li> </ul>							



# Procuraduría General de la Nación Plan Operativo Anual 2027

	Personas y de Protección Integral a las Víctimas)						
	<p>- Ejecutar los acuerdos de la Coordinadora Nacional del Sistema de Alerta ALBA-KENETH</p>						
	<p>- Actualizar el registro de información del Sistema de Alerta ALBA-KENET, que constituye el mecanismo administrativo para el registro y control de la denuncia, información, seguimiento y búsqueda de casos.</p>						
	<p>- Ejecutar cualquier otra función conciente a su calidad de ente operador y ejecutor de la labor de búsqueda, localización, resguardo y seguimiento del niño, niña y adolescente que ha sido sustraído o se encuentra desaparecido.</p>						
	<p>- Realizar el análisis de la información de las Alertas ALBA-KENET, con el objeto de promover acciones de prevención, protección y acción penal, asimismo, brindar información al Ministerio Público y Ministerio de Gobernación, para los efectos de la persecución penal que corresponda.</p>						
	<p>- Registrar las acciones que se realicen a nivel local, nacional y multilateral por la Coordinadora Nacional del Sistema ALBA-KENET</p>						
	<p>- Realizar las gestiones de rigor a nivel internacional en el momento que sea localizado un niño, niña o adolescente que haya sido sustraído del territorio guatemalteco.</p>						
	<p>- Dar seguimiento a las acciones para la divulgación, utilizando todos los medios de comunicación disponibles y las fotografías de las víctimas.</p>						



### 1. Programación cuatrimestral de Productos, Subproductos y costos

NOMBRE	PRODUCTOS			SUBPRODUCTOS			UNID. MEDIDA	META ANUAL	NOMBRE	METAS POR CUATRIMESTRE			COSTO TOTAL ANUAL	
	UNID. MEDIDA	1	2	3	1	2				3				
Para el 2022 se ha incrementado el diligenciamiento en los casos en materia de representación y defensa de los intereses del Estado, en 28% (De 72% en el año 2021 a 100% en el año 2032)														
Estado con representación y defensa de los procesos y diligencias jurídicas en las que fuere parte	Caso	16,067	16,067	16,066	16,067	16,067	Caso	48,200	Estado con representación y defensa de los procesos y diligencias jurídicas en las que fuere parte	16,067	16,067	16,066	46,666,667	140,000,000
Ciudadanos con dictámenes jurídicos entregados	Documento	6,074	6,074	6,073	6,074	6,074	Documento	18,221	Ciudadanos con dictámenes jurídicos entregados	6,074	6,074	6,073	1,333,333	4,000,000
Órganos y entidades con asesoría y consultoría en temas legales	Documento	2,144	2,144	2,145	2,144	2,144	Documento	6,433	Órganos y entidades con asesoría y consultoría en temas legales	2,144	2,144	2,145	6,666,667	20,000,000
Para el 2032, se ha incrementado el diligenciamiento de la atención de niños, niñas, adolescentes, mujeres, adulto mayor y personas con discapacidad, en 38.19% (20,994 personas) Línea base:2021 54,970 personas (NNA, Mujer, Adulto Mayor y Personas con Discapacidad, representados y atendidos para la protección de sus derechos) además, se atiende el total de las personas a través del Modelo de investigación y representación de casos														
Niños, niñas y adolescentes representados y atendidos para la protección de sus derechos	Persona	18,257	18,257	18,258	18,257	18,257	Persona	54,772	Niños, niñas y adolescentes representados y atendidos para la protección de sus derechos	18,257	18,257	18,258	37,333,333	112,000,000
Niños, niñas y adolescentes, localizados mediante aplicación del sistema Alba-Kenneth	Persona	3,907	3,907	3,907	3,907	3,907	Persona	11,721	Niños, niñas y adolescentes localizados mediante aplicación del sistema Alba-Kenneth	3,907	3,907	3,907	6,666,667	20,000,000
Mujeres, adultos y personas con discapacidad, atendidos para la protección de sus derechos	Persona	347	347	346	347	347	Persona	1,040	Mujeres, adultos y personas con discapacidad, atendidos para la protección de sus derechos	347	347	346	2,666,667	8,000,000

Actividades Centrales Q 96,000,000  
 Matriz de Planificación Q 304,000,000  
 Monto del POA 2027 Q 400,000,000

## 6. Seguimiento a Nivel Anual

### 6.1 Fichas de Indicadores de Resultado

#### Resultados Inmediatos

<b>Nombre de la Institución</b>	11140021-000-00 PROCURADURÍA GENERAL DE LA NACIÓN									
<b>Nombre del Indicador</b>	Representación y defensa de los intereses del Estado, casos de jurisdicción voluntaria diligenciados y atendidos.									
<b>Categoría del Indicador</b>	De Resultado	X								
	De producto									
<b>Objetivo Asociado al Indicador:</b>	Ejercer la representación del Estado y defender los derechos de la nación en todos los juicios en que fuere parte. Resolver oportunamente y con fundamento jurídico todos los casos que por mandato legal le corresponda o a requerimiento de la entidad estatal interesada.									
<b>Objetivo Estratégico</b>	Fortalecer el Estado de Derecho y la democracia, protegiendo los bienes e intereses del Estado, de acuerdo con el ámbito jurídico nacional e internacional.									
<b>Política Pública Asociada</b>	Política Nacional de Desarrollo -Política Nacional de Seguridad									
<b>Descripción del Indicador</b>	El indicador permite establecer el porcentaje de casos atendidos en representación y defensa de los intereses del Estado y jurisdicción voluntaria.									
<b>Pertinencia</b>	Tomando en cuenta que, año con año la vulneración de los intereses y patrimonio del Estado han aumentado; es necesario en la Procuraduría General de la Nación, incrementar la atención en materia de representación y defensa de los intereses del Estado y casos de jurisdicción voluntaria.									
<b>Interpretación</b>	La tendencia del indicador se muestra ascendente, derivado que, la vulneración de los intereses y patrimonio del Estado, ha incrementado; por tal motivo, los servicios de atención, representación, defensa, así como, jurisdicción voluntaria y atención de denuncias, se incrementan a fin de satisfacer la demanda.									
<b>Fórmula de cálculo</b>	Total de casos atendidos proyectados para el año 2032 /11-0-0-1-0-1 Estado con representación y defensa en los procesos y diligencias jurídicas en que fuera parte + 11-0-0-2-0-1 Ciudadanos con dictámenes jurídicos entregados * Por la unidad de medida en negativo - La unidad porcentual									
<b>Ámbito Geográfico</b>	<b>Nacional</b>	<b>Regional</b>	<b>Departamento</b>	<b>Municipio</b>						
	X									
<b>Frecuencia de la Medición</b>	<b>Mensual</b>	<b>Cuatrimstral</b>	<b>Semestral</b>	<b>Anual</b>						
				X						
<b>Tendencias del Indicador</b>										
<b>Años</b>	<b>2023</b>	<b>2024</b>	<b>2025</b>	<b>2026</b>	<b>2027</b>	<b>2028</b>	<b>2029</b>	<b>2030</b>	<b>2031</b>	<b>2032</b>
<b>Valor (del indicador)</b>	81.7%	83.5%	85.4%	87.4%	89.3%	91.4%	93.5%	95.6%	97.8%	100.0%
<b>Línea Base</b>	1		58,060 (año base 2021)							
<b>Medidas de Verificación</b>										
<b>Como se va a lograr</b>	A través de la implementación de las estrategias establecidas, de acuerdo con el Plan Estratégico Institucional (PEI) estas son: Diligencia efectiva para obtener sentencias favorables Convenios Interinstitucionales (PGN-RENAP, PGN-CC, entre otros) Asesoría Jurídica a las Instituciones del Estado									
<b>Procedencia</b>	Registro de la Subprocuraduría de Defensa del Estado.									
<b>Unidad Responsable</b>	Dirección de Planificación*									
<b>Metodología de Recopilación</b>	Mensualmente la Subprocuraduría de Defensa del Estado con base a las acciones realizadas, enviará a la Dirección de Planificación el informe cuantitativo de cada uno de los casos y acciones jurídicas realizadas.									

\*Acuerdo No. 83-2026 de la Procuraduría General de la Nación.

## Procuraduría General de la Nación Plan Operativo Anual 2027

<b>Nombre de la Institución</b>	<b>11140021-000-00 PROCURADURÍA GENERAL DE LA NACIÓN</b>									
<b>Nombre del Indicador</b>	Atención de Niños, Niñas, Adolescentes, Mujeres, Adultos Mayores y Personas con Discapacidad, en riesgo, amenazados, y/o transgredidos en sus derechos humanos.									
<b>Categoría del indicador</b>	De Resultado	X								
	De producto									
<b>Objetivo Asociado al Indicador:</b>	b. Representar y proteger a Niños, Niñas, Adolescentes, Mujeres, Adultos Mayores y personas con Discapacidad en riesgo, amenazados y/o transgredidos en sus derechos humanos.									
<b>Objetivo Estratégico</b>	Proteger los derechos de la familia, especialmente los de la niñez y adolescencia, la mujer, adulto mayor y personas con discapacidad.									
<b>Política Pública Asociada</b>	Política Nacional de Desarrollo • Política Nacional de Seguridad • Política Nacional de Prevención de la Violencia y el Delito • Seguridad Ciudadana y Convivencia Pácnica • Política Pública de Protección Integral a la Niñez y la Adolescencia. • Política Pública contra la Trata de Personas y Protección Integral de las Víctimas • Política Nacional de Desarrollo Social y Población • Política Nacional de Promoción y Desarrollo Integral de las Mujeres -PNPDIM- y Plan de Equidad de Oportunidades (PEO) • Política Nacional en Discapacidad.									
<b>Descripción del Indicador</b>	El indicador permite establecer el porcentaje de atención de niños, niñas, adolescentes, mujeres, adultos mayores y personas con discapacidad, en riesgo, amenazados, y/o transgredidos en sus derechos humanos, a través del Modelo de Investigación y Representación de Casos implementado en la Procuraduría General de la Nación a través de la Subprocuraduría de la Niñez y la Adolescencia y la Subprocuraduría de Defensa del Estado.									
<b>Pertinencia</b>	Tomando en cuenta que, año con año la violencia en contra de niños, niñas, adolescentes, mujeres, adulto mayor y personas con discapacidad, ha aumentado, así como la cultura de denuncia y para evitar que, la mayoría de casos se resuelven por judicialización e institucionalización, la Procuraduría General de la Nación, implementó el Modelo de investigación y Representación de Casos a nivel nacional para la atención y protección de los derechos y garantías de la población referida. El Modelo se enfoca en que los casos sean resueltos a través de la vía administrativa.									
<b>Interpretación</b>	La tendencia del indicador se muestra ascendente, derivado que, la PGN ha implementado el Modelo Investigación y Representación de Casos en la Subprocuraduría de la Niñez y la Adolescencia de forma paulatina, para que, los casos se resuelvan a través de la vía administrativa.									
<b>Fórmula de cálculo</b>	Total de casos atendidos proyectados para el año 2032 / 13-0-0-1-0-1 Niños, niñas y adolescentes representados, atendidos y/o referenciados para la protección de sus derechos + 13-0-0-2-0-1 Niños, niñas y adolescentes localizados mediante la aplicación del Sistema de alerta Alba Keneth + 13-0-0-3-0-1 Mujeres, adultos mayores y personas con discapacidad atendidos para la protección de sus derechos * Por la unidad de medida en negativo - La unidad porcentual									
<b>Ámbito Geográfico</b>	<b>Nacional</b>		<b>Regional</b>	<b>Departamento</b>	<b>Municipio</b>					
	X									
<b>Frecuencia de la Medición</b>	<b>Mensual</b>		<b>Cuatrimestral</b>	<b>Semestral</b>	<b>Anual</b>					
	X									
<b>Tendencias del Indicador</b>										
<b>Años</b>	<b>2023</b>	<b>2024</b>	<b>2025</b>	<b>2026</b>	<b>2027</b>	<b>2028</b>	<b>2029</b>	<b>2030</b>	<b>2031</b>	<b>2032</b>
<b>Valor (del indicador)</b>	76.7%	79.0%	81.4%	83.8%	86.3%	88.9%	91.6%	94.3%	97.1%	100.0%
<b>Línea Base</b>	1		54,970 (año base 2021)							
<b>Medidas de Verificación</b>										
<b>Como se va a lograr</b>	A través de la implementación de las estrategias establecidas, de acuerdo con el Plan Estratégico Institucional (PEI) estas son: Promover el fortalecimiento familiar en derechos humanos Ampliar cobertura de atención a nivel nacional Fortalecimiento de los trámites para solucionar las denuncias por la vía administrativa. Establecimiento de alianzas interinstitucionales con el sector público y privado									
<b>Procedencia</b>	Registro de la Subprocuraduría de la Niñez y Adolescencia que atienden el tema.									
<b>Unidad Responsable</b>	Dirección de Planificación *									
<b>Metodología de Recopilación</b>	Mensualmente la Subprocuraduría de la Niñez y Adolescencia, con base a las acciones realizadas, enviará a la Dirección de Planificación el informe cuantitativo de cada uno de los casos y acciones jurídicas realizadas.									

Resultados Intermedios

<b>Nombre de la Institución</b>	11140021-000-00 PROCURADURÍA GENERAL DE LA NACIÓN									
<b>Nombre del Indicador</b>	Representación y defensa de los intereses del Estado, casos de jurisdicción voluntaria diligenciados y atendidos.									
<b>Categoría del indicador</b>	De Resultado	X								
	De producto									
<b>Objetivo Asociado al Indicador:</b>	Ejercer la representación del Estado y defender los derechos de la nación en todos los juicios en que fuere parte. Resolver oportunamente y con fundamento jurídico todos los casos que por mandato legal le corresponda o a requerimiento de la entidad estatal interesada.									
<b>Objetivo Estratégico</b>	Fortalecer el Estado de Derecho y la democracia, protegiendo los bienes e intereses del Estado, de acuerdo con el ámbito jurídico nacional e internacional.									
<b>Política Pública Asociada</b>	Política Nacional de Desarrollo -Política Nacional de Seguridad									
<b>Descripción del Indicador</b>	El indicador permite establecer el porcentaje de casos atendidos en representación y defensa de los intereses del Estado y jurisdicción voluntaria.									
<b>Pertinencia</b>	Tomando en cuenta que, año con año la vulneración de los intereses y patrimonio del Estado han aumentado; es necesario en la Procuraduría General de la Nación, incrementar la atención en materia de representación y defensa de los intereses del Estado y casos de jurisdicción voluntaria.									
<b>Interpretación</b>	La tendencia del indicador se muestra ascendente, derivado que, la vulneración de los intereses y patrimonio del Estado, ha incrementado; por tal motivo, los servicios de atención, representación, defensa, así como, jurisdicción voluntaria y atención de denuncias, se incrementan a fin de satisfacer la demanda.									
<b>Fórmula de cálculo</b>	Total de casos atendidos proyectados para el año 2032 /11-0-0-1-0-1 Estado con representación y defensa en los procesos y diligencias jurídicas en que fuera parte + 11-0-0-2-0-1 Ciudadanos con dictámenes jurídicos entregados * Por la unidad de medida en negativo - La unidad porcentual									
<b>Ámbito Geográfico</b>	Nacional	Regional	Departamento	Municipio						
	X									
<b>Frecuencia de la Medición</b>	Mensual	Cuatrimestral	Semestral	Anual						
				X						
<b>Tendencias del Indicador</b>										
<b>Años</b>	2023	2024	2025	2026	2027	2028	2029	2030	2031	2032
<b>Valor (del indicador)</b>	81.7%	83.5%	85.4%	87.4%	89.3%	91.4%	93.5%	95.6%	97.8%	100.0%
<b>Línea Base</b>	1			58,060	(año base 2021)					
<b>Medidas de Verificación</b>										
<b>Como se va a lograr</b>	A través de la implementación de las estrategias establecidas, de acuerdo con el Plan Estratégico Institucional (PEI) estas son: Diligencia efectiva para obtener sentencias favorables Convenios Interinstitucionales (PGN-RENAP, PGN-CC, entre otros) Asesoría Jurídica a las Instituciones del Estado									
<b>Procedencia</b>	Registro de la Subprocuraduría de Defensa del Estado.									
<b>Unidad Responsable</b>	Dirección de Planificación*									
<b>Metodología de Recopilación</b>	Mensualmente la Subprocuraduría de Defensa del Estado con base a las acciones realizadas, enviará a la Dirección de Planificación el informe cuantitativo de cada uno de los casos y acciones jurídicas realizadas.									

\*Acuerdo No. 83-2026 de la Procuraduría General de la Nación.

## Procuraduría General de la Nación Plan Operativo Anual 2027

<b>Nombre de la Institución</b>	<b>11140021-000-00 PROCURADURÍA GENERAL DE LA NACIÓN</b>									
<b>Nombre del Indicador</b>	Atención de Niños, Niñas, Adolescentes, Mujeres, Adultos Mayores y Personas con Discapacidad, en riesgo, amenazados, y/o transgredidos en sus derechos humanos.									
<b>Categoría del Indicador</b>	De Resultado	X								
	De producto									
<b>Objetivo Asociado al Indicador:</b>	b. Representar y proteger a Niños, Niñas, Adolescentes, Mujeres, Adultos Mayores y personas con Discapacidad en riesgo, amenazados y/o transgredidos en sus derechos humanos.									
<b>Objetivo Estratégico</b>	Proteger los derechos de la familia, especialmente los de la niñez y adolescencia, la mujer, adulto mayor y personas con discapacidad.									
<b>Política Pública Asociada</b>	Política Nacional de Desarrollo • Política Nacional de Seguridad • Política Nacional de Prevención de la Violencia y el Delito • Seguridad Ciudadana y Convivencia Pácnica • Política Pública de Protección Integral a la Niñez y la Adolescencia. • Política Pública contra la Trata de Personas y Protección Integral de las Víctimas • Política Nacional de Desarrollo Social y Población • Política Nacional de Promoción y Desarrollo Integral de las Mujeres -PNPDIM- y Plan de Equidad de Oportunidades (PEO) • Política Nacional en Discapacidad.									
<b>Descripción del Indicador</b>	El indicador permite establecer el porcentaje de atención de niños, niñas, adolescentes, mujeres, adultos mayores y personas con discapacidad, en riesgo, amenazados, y/o transgredidos en sus derechos humanos, a través del Modelo de Investigación y Representación de Casos implementado en la Procuraduría General de la Nación a través de la Subprocuraduría de la Niñez y la Adolescencia y la Subprocuraduría de Defensa del Estado.									
<b>Pertinencia</b>	Tomando en cuenta que, año con año la violencia en contra de niños, niñas, adolescentes, mujeres, adulto mayor y personas con discapacidad, ha aumentado, así como la cultura de denuncia y para evitar que, la mayoría de casos se resuelven por judicialización e institucionalización, la Procuraduría General de la Nación, implementó el Modelo de Investigación y Representación de Casos a nivel nacional para la atención y protección de los derechos y garantías de la población referida. El Modelo se enfoca en que los casos sean resueltos a través de la vía administrativa.									
<b>Interpretación</b>	La tendencia del indicador se muestra ascendente, derivado que, la PGN ha implementado el Modelo Investigación y Representación de Casos en la Subprocuraduría de la Niñez y la Adolescencia de forma paulatina, para que, los casos se resuelvan a través de la vía administrativa.									
<b>Fórmula de cálculo</b>	Total de casos atendidos proyectados para el año 2032 / 13-0-0-1-0-1 Niños, niñas y adolescentes representados, atendidos y/o referenciados para la protección de sus derechos + 13-0-0-2-0-1 Niños, niñas y adolescentes localizados mediante la aplicación del Sistema de alerta Alba Keneth + 13-0-0-3-0-1 Mujeres, adultos mayores y personas con discapacidad atendidos para la protección de sus derechos * Por la unidad de medida en negativo - La unidad porcentual									
<b>Ámbito Geográfico</b>	<b>Nacional</b>		<b>Regional</b>	<b>Departamento</b>	<b>Municipio</b>					
	X									
<b>Frecuencia de la Medición</b>	<b>Mensual</b>		<b>Cuatrimstral</b>	<b>Semestral</b>	<b>Anual</b>					
	X									
<b>Tendencias del Indicador</b>										
<b>Años</b>	<b>2023</b>	<b>2024</b>	<b>2025</b>	<b>2026</b>	<b>2027</b>	<b>2028</b>	<b>2029</b>	<b>2030</b>	<b>2031</b>	<b>2032</b>
<b>Valor (del Indicador)</b>	76.7%	79.0%	81.4%	83.8%	86.3%	88.9%	91.6%	94.3%	97.1%	100.0%
<b>Línea Base</b>	1		54,970 (año base 2021)							
<b>Medidas de Verificación</b>										
<b>Como se va a lograr</b>	A través de la implementación de las estrategias establecidas, de acuerdo con el Plan Estratégico Institucional (PEI) estas son: Promover el fortalecimiento familiar en derechos humanos Ampliar cobertura de atención a nivel nacional Fortalecimiento de los trámites para solucionar las denuncias por la vía administrativa Establecimiento de alianzas interinstitucionales con el sector público y privado									
<b>Procedencia</b>	Registro de la Subprocuraduría de la Niñez y Adolescencia que atienden el tema.									
<b>Unidad Responsable</b>	Dirección de Planificación *									
<b>Metodología de Recopilación</b>	Mensualmente la Subprocuraduría de la Niñez y Adolescencia, con base a las acciones realizadas, enviará a la Dirección de Planificación el informe cuantitativo de cada uno de los casos y acciones jurídicas realizadas.									

Resultados Finales

<b>Nombre de la Institución</b>	11140021-000-00 PROCURADURÍA GENERAL DE LA NACIÓN									
<b>Nombre del Indicador</b>	Representación y defensa de los intereses del Estado, casos de jurisdicción voluntaria diligenciados y atendidos.									
<b>Categoría del indicador</b>	De Resultado	X								
	De producto									
<b>Objetivo Asociado al Indicador:</b>	Ejercer la representación del Estado y defender los derechos de la nación en todos los juicios en que fuere parte. Resolver oportunamente y con fundamento jurídico todos los casos que por mandato legal le corresponda o a requerimiento de la entidad estatal interesada.									
<b>Objetivo Estratégico</b>	Fortalecer el Estado de Derecho y la democracia, protegiendo los bienes e intereses del Estado, de acuerdo con el ámbito jurídico nacional e internacional.									
<b>Política Pública Asociada</b>	Política Nacional de Desarrollo -Política Nacional de Seguridad									
<b>Descripción del Indicador</b>	El indicador permite establecer el porcentaje de casos atendidos en representación y defensa de los intereses del Estado y jurisdicción voluntaria.									
<b>Pertinencia</b>	Tomando en cuenta que, año con año la vulneración de los intereses y patrimonio del Estado han aumentado; es necesario en la Procuraduría General de la Nación, incrementar la atención en materia de representación y defensa de los intereses del Estado y casos de jurisdicción voluntaria.									
<b>Interpretación</b>	La tendencia del indicador se muestra ascendente, derivado que, la vulneración de los intereses y patrimonio del Estado, ha incrementado; por tal motivo, los servicios de atención, representación, defensa, así como, jurisdicción voluntaria y atención de denuncias, se incrementan a fin de satisfacer la demanda.									
<b>Fórmula de cálculo</b>	Total de casos atendidos proyectados para el año 2032 /11-0-0-1-0-1 Estado con representación y defensa en los procesos y diligencias jurídicas en que fuera parte + 11-0-0-2-0-1 Ciudadanos con dictámenes jurídicos entregados * Por la unidad de medida en negativo - La unidad porcentual									
<b>Ámbito Geográfico</b>	<b>Nacional</b>	<b>Regional</b>	<b>Departamento</b>	<b>Municipio</b>						
	X									
<b>Frecuencia de la Medición</b>	<b>Mensual</b>	<b>Cuatrimestral</b>	<b>Semestral</b>	<b>Anual</b>						
				X						
<b>Tendencias del Indicador</b>										
<b>Años</b>	<b>2023</b>	<b>2024</b>	<b>2025</b>	<b>2026</b>	<b>2027</b>	<b>2028</b>	<b>2029</b>	<b>2030</b>	<b>2031</b>	<b>2032</b>
<b>Valor (del indicador)</b>	81.7%	83.5%	85.4%	87.4%	89.3%	91.4%	93.5%	95.6%	97.8%	100.0%
<b>Línea Base</b>	1			58,060	(año base 2021)					
<b>Medidas de Verificación</b>										
<b>Como se va a lograr</b>	A través de la implementación de las estrategias establecidas, de acuerdo con el Plan Estratégico Institucional (PEI) estas son: Diligencia efectiva para obtener sentencias favorables Convenios Interinstitucionales (PGN-RENAP, PGN-CC, entre otros) Asesoría Jurídica a las Instituciones del Estado									
<b>Procedencia</b>	Registro de la Subprocuraduría de Defensa del Estado.									
<b>Unidad Responsable</b>	Dirección de Planificación *									
<b>Metodología de Recopilación</b>	Mensualmente la Subprocuraduría de Defensa del Estado con base a las acciones realizadas, enviará a la Dirección de Planificación el informe cuantitativo de cada uno de los casos y acciones jurídicas realizadas.									

## Procuraduría General de la Nación Plan Operativo Anual 2027

<b>Nombre de la Institución</b>	<b>11140021-000-00 PROCURADURÍA GENERAL DE LA NACIÓN</b>									
<b>Nombre del Indicador</b>	Atención de Niños, Niñas, Adolescentes, Mujeres, Adultos Mayores y Personas con Discapacidad, en riesgo, amenazados, y/o transgredidos en sus derechos humanos.									
<b>Categoría del Indicador</b>	De Resultado	X								
	De producto									
<b>Objetivo Asociado al Indicador:</b>	b. Representar y proteger a Niños, Niñas, Adolescentes, Mujeres, Adultos Mayores y personas con Discapacidad en riesgo, amenazados y/o transgredidos en sus derechos humanos.									
<b>Objetivo Estratégico</b>	Proteger los derechos de la familia, especialmente los de la niñez y adolescencia, la mujer, adulto mayor y personas con discapacidad.									
<b>Política Pública Asociada</b>	Política Nacional de Desarrollo • Política Nacional de Seguridad • Política Nacional de Prevención de la Violencia y el Delito • Seguridad Ciudadana y Convivencia Pácnica • Política Pública de Protección Integral a la Niñez y la Adolescencia. • Política Pública contra la Trata de Personas y Protección Integral de las Víctimas • Política Nacional de Desarrollo Social y Población • Política Nacional de Promoción y Desarrollo Integral de las Mujeres -PNPDM- y Plan de Equidad de Oportunidades (PEO) • Política Nacional en Discapacidad.									
<b>Descripción del Indicador</b>	El indicador permite establecer el porcentaje de atención de niños, niñas, adolescentes, mujeres, adultos mayores y personas con discapacidad, en riesgo, amenazados, y/o transgredidos en sus derechos humanos, a través del Modelo de Investigación y Representación de Casos implementado en la Procuraduría General de la Nación a través de la Subprocuraduría de la Niñez y la Adolescencia y la Subprocuraduría de Defensa del Estado.									
<b>Pertinencia</b>	Tomando en cuenta que, año con año la violencia en contra de niños, niñas, adolescentes, mujeres, adulto mayor y personas con discapacidad, ha aumentado, así como la cultura de denuncia y para evitar que, la mayoría de casos se resuelven por judicialización e institucionalización, la Procuraduría General de la Nación, implementó el Modelo de investigación y Representación de Casos a nivel nacional para la atención y protección de los derechos y garantías de la población referida. El Modelo se enfoca en que los casos sean resueltos a través de la vía administrativa.									
<b>Interpretación</b>	La tendencia del indicador se muestra ascendente, derivado que, la PGN ha implementado el Modelo Investigación y Representación de Casos en la Subprocuraduría de la Niñez y la Adolescencia de forma paulatina, para que, los casos se resuelvan a través de la vía administrativa.									
<b>Fórmula de cálculo</b>	Total de casos atendidos proyectados para el año 2032 / 13-0-0-1-0-1 Niños, niñas y adolescentes representados, atendidos y/o referenciados para la protección de sus derechos + 13-0-0-2-0-1 Niños, niñas y adolescentes localizados mediante la aplicación del Sistema de alerta Alba Keneth + 13-0-0-3-0-1 Mujeres, adultos mayores y personas con discapacidad atendidos para la protección de sus derechos * Por la unidad de medida en negativo - La unidad porcentual									
<b>Ámbito Geográfico</b>	<b>Nacional</b>		<b>Regional</b>	<b>Departamento</b>	<b>Municipio</b>					
	X									
<b>Frecuencia de la Medición</b>	<b>Mensual</b>		<b>Cuatrimstral</b>	<b>Semestral</b>	<b>Anual</b>					
	X									
<b>Tendencias del Indicador</b>										
<b>Años</b>	<b>2023</b>	<b>2024</b>	<b>2025</b>	<b>2026</b>	<b>2027</b>	<b>2028</b>	<b>2029</b>	<b>2030</b>	<b>2031</b>	<b>2032</b>
<b>Valor (del indicador)</b>	76.7%	79.0%	81.4%	83.8%	86.3%	88.9%	91.6%	94.3%	97.1%	100.0%
<b>Línea Base</b>	1		54,970 (año base 2021)							
<b>Medidas de Verificación</b>										
<b>Como se va a lograr</b>	A través de la implementación de las estrategias establecidas, de acuerdo con el Plan Estratégico Institucional (PEI) estas son: Promover el fortalecimiento familiar en derechos humanos Ampliar cobertura de atención a nivel nacional Fortalecimiento de los trámites para solucionar las denuncias por la vía administrativa Establecimiento de alianzas interinstitucionales con el sector público y privado									
<b>Procedencia</b>	Registro de la Subprocuraduría de la Niñez y Adolescencia que atienden el tema.									
<b>Unidad Responsable</b>	Dirección de Planificación *									
<b>Metodología de Recopilación</b>	Mensualmente la Subprocuraduría de la Niñez y Adolescencia, con base a las acciones realizadas, enviará a la Dirección de Planificación el informe cuantitativo de cada uno de los casos y acciones jurídicas realizadas.									

\*Acuerdo No. 83-2026 de la Procuraduría General de la Nación.

2.2 Fichas de Indicadores de Producto

<b>Nombre de la Institución</b>	11140021-000-00 PROCURADURÍA GENERAL DE LA NACIÓN									
<b>Nombre del Indicador</b>	Representación y Defensa de los intereses del Estado									
<b>Categoría de Indicador</b>	De Resultado									
	De producto	X								
<b>Objetivo Asociado al Indicador:</b>	Fortalecer el Estado de Derecho y la democracia protegiendo los bienes e intereses del Estado de acuerdo con el ámbito jurídico nacional e internacional.									
<b>Objetivo Asociado al Indicador:</b>	Ejercer la representación del Estado y defender los derechos de la nación en todos los juicios en que fuere parte. Resolver oportunamente y con fundamento jurídico todos los casos que por mandato legal le corresponda o a requerimiento de la entidad estatal interesada.									
<b>Política Pública Asociada</b>	Política Nacional de Seguridad									
<b>Descripción del Indicador</b>	El indicador permite establecer el incremento o disminución de casos diligenciados y/o acciones jurídicas de la Subprocuraduría de la Defensa del Estado.									
<b>Pertinencia</b>	Hoy en día, los intereses del Estado están sujetos a que estos sean violados en cualquier forma que puedan ser tipificados, por ejemplo: desde el ámbito, penal, laboral, civil, constitucional, entre otros. Por tal motivo, es pertinente determinar el número de casos, diligencias etc., en los cuales, la Procuraduría General de la Nación interviene, a fin de resguardar los intereses del Estado.									
<b>Interpretación</b>	La tendencia del indicador puede mostrar dos parámetros: valores menores a 1, indicando que han disminuido el número de casos atendidos, valores iguales o mayores a uno, mostrando que han incrementado el número de casos a diligenciar con el fin de resguardar los intereses del Estado.									
<b>Fórmula de cálculo</b>	11-0-0-1-0-1 Estado con representación y defensa de los procesos y diligencias jurídicas en las que fuere parte / Casos atendidos según Ejecución 2021									
<b>Ámbito Geográfico</b>	Nacional	Regional	Departamento	Municipio						
	X									
<b>Frecuencia de la Medición</b>	Mensual	Cuatrimestral	Semestral	Anual						
				X						
<b>Tendencias del Indicador</b>										
<b>Años</b>	2023	2024	2025	2026	2027	2028	2029	2030	2031	2032
<b>Valor (del indicador)</b>	1.04	1.06	1.08	1.10	1.13	1.15	1.17	1.20	1.22	1.24
<b>Línea Base</b>	1		42,800 (año base 2021)							
<b>Medidas de Verificación</b>										
<b>Como se va a lograr</b>	A través de la implementación de las estrategias establecidas, de acuerdo con el Plan Estratégico Institucional (PEI) estas son: Diligencia efectiva para obtener sentencias favorables Convenios Interinstitucionales Asesoría Jurídica a las Instituciones del Estado									
<b>Procedencia</b>	Registros de la Subprocuraduría de Defensa del Estado									
<b>Unidad Responsable</b>	Dirección de Planificación *									
<b>Metodología de Recopilación</b>	Mensualmente la Subprocuraduría de Defensa del Estado, con base a las acciones realizadas, enviarán a la Dirección de Planificación el informe cuantitativo de cada uno de los casos y acciones jurídicas realizadas.									
<b>Producción asociada al cumplimiento de la meta</b>										
<b>Productos</b>	<b>Indicadores</b>		<b>Subproductos</b>			<b>Indicadores</b>				
11-0-0-1-0-1 Estado con representación y defensa de los procesos y diligencias jurídicas en las que fuere parte	Representación de los intereses del Estado ante las diferentes instancias judiciales		11-0-0-1-0-2 Estado con representación y defensa de los procesos y diligencias jurídicas en las que fuere parte			Representación de los intereses del Estado ante las diferentes instancias judiciales				
<b>Nota Técnica:</b> La línea base 1.00 se refiere a la cantidad de 42,800 casos atendidos, dato al final del Ejercicio Fiscal 2021.										

## Procuraduría General de la Nación Plan Operativo Anual 2027

<b>Nombre de la Institución</b>	<b>11140021-000-00 PROCURADURÍA GENERAL DE LA NACIÓN</b>									
<b>Nombre del Indicador</b>	Casos de Jurisdicción Voluntaria diligenciados y atendidos									
<b>Categoría del indicador</b>	De Resultado									
	De producto	X								
<b>Objetivo Asociado al Indicador:</b>	Fortalecer el Estado de Derecho y la democracia protegiendo los bienes e intereses del Estado de acuerdo con el ámbito jurídico nacional e internacional.									
<b>Objetivo Asociado al Indicador:</b>	Ejercer la representación del Estado y defender los derechos de la nación en todos los juicios en que fuere parte. Resolver oportunamente y con fundamento jurídico todos los casos que por mandato legal le corresponda o a requerimiento de la entidad estatal interesada.									
<b>Política Pública Asociada</b>	Política Nacional de Seguridad									
<b>Descripción del Indicador</b>	El indicador permite establecer el incremento o disminución de casos de jurisdicción voluntaria en que la Institución debe intervenir y ser parte.									
<b>Pertinencia</b>	Debido a que, el Estado es parte interesada en los casos de jurisdicción voluntaria, es necesario dar seguimiento y evaluación a la gestión institucional ante la demanda de este servicio, con el cual, se beneficia la ciudadanía.									
<b>Interpretación</b>	La tendencia del indicador puede mostrar dos parámetros: valores menores a 1, indicando que, han disminuido el número de solicitudes a atender en el ámbito jurisdiccional, casos; valores iguales o mayores a uno, mostrando que, han incrementado el requerimiento de este servicio por la ciudadanía.									
<b>Fórmula de cálculo</b>	11-0-0-2-0-1 Ciudadanos con dictámenes jurídicos entregados / Total de casos o acciones de jurisdicción voluntaria atendidos año base 2021									
<b>Ámbito Geográfico</b>	<b>Nacional</b>		<b>Regional</b>		<b>Departamento</b>		<b>Municipio</b>			
	X									
<b>Frecuencia de la Medición</b>	<b>Mensual</b>		<b>Cuatrimestral</b>		<b>Semestral</b>		<b>Anual</b>			
							X			
<b>Tendencias del Indicador</b>										
<b>Años</b>	<b>2023</b>	<b>2024</b>	<b>2025</b>	<b>2026</b>	<b>2027</b>	<b>2028</b>	<b>2029</b>	<b>2030</b>	<b>2031</b>	<b>2032</b>
<b>Valor (del indicador)</b>	1.06	1.09	1.13	1.16	1.19	1.23	1.27	1.30	1.34	1.38
<b>Línea Base</b>	1		15,260 (año base 2021)							
<b>Medidas de Verificación</b>										
<b>Como se va a lograr</b>	A través de la implementación de las estrategias establecidas, de acuerdo con el Plan Estratégico Institucional (PEI) estas son: Diligencia efectiva para obtener sentencias favorables Convenios Interinstitucionales Asesoría Jurídica a las Instituciones del Estado									
<b>Procedencia</b>	Registros de la Subprocuraduría de Defensa del Estado									
<b>Unidad Responsable</b>	Dirección de Planificación *									
<b>Metodología de Recopilación</b>	Mensualmente la Subprocuraduría de Defensa del Estado enviará a la Dirección de Planificación el informe cuantitativo de cada uno de los casos y acciones jurídicas realizadas.									
<b>Producción asociada al cumplimiento de la meta</b>										
<b>Productos</b>		<b>Indicadores</b>			<b>Subproductos</b>		<b>Indicadores</b>			
11-0-0-2-0-1 Ciudadanos con dictámenes jurídicos entregados.		Casos de Jurisdicción Voluntaria diligenciados y atendidos			11-0-0-2-0-2 Ciudadanos con dictámenes jurídicos entregados.		Casos de Jurisdicción Voluntaria diligenciados y atendidos			
<b>Nota Técnica:</b> La línea base 1.00 se refiere a la cantidad de 15,260 casos atendidos, dato al final del Ejercicio Fiscal 2021.										

<b>Nombre de la Institución</b>	11140021-000-00 PROCURADURÍA GENERAL DE LA NACIÓN									
<b>Nombre del Indicador</b>	Consultoría y Asesoría del Estado									
<b>Categoría del Indicador</b>	De Resultado									
	De producto	X								
<b>Objetivo Asociado al Indicador:</b>	Brindar asesoría y consultoría a los órganos y entidades del Estado.									
<b>Objetivo Asociado al Indicador:</b>	Resolver oportunamente y con fundamento jurídico, los casos que por mandato legal le corresponda o a requerimiento de la entidad estatal interesada.									
<b>Política Pública Asociada</b>	Política Nacional de Seguridad									
<b>Descripción del Indicador</b>	El indicador permite establecer el incremento o disminución en la demanda de asesorías técnicas jurídicas de las distintas entidades del Estado.									
<b>Pertinencia</b>	Tomando en cuenta que, el Estado es el único afectado por la incorrecta aplicación técnica de sus deberes y obligaciones legales; así como, de la ejecución de sus recursos, es necesario dar seguimiento y evaluación a la gestión institucional ante la atención de la demanda de este servicio.									
<b>Interpretación</b>	La tendencia del indicador puede mostrar dos parámetros: valores menores a 1, indicando que han disminuido el número de consultas u opiniones a atender en el ámbito jurídico; valores iguales o mayores a uno, mostrando que han incrementado el requerimiento de este servicio por parte de las entidades públicas.									
<b>Fórmula de cálculo</b>	12-0-0-1-0-1 Órganos del Estado con asesoría y consultoría en temas legales / Total de consultorías y asesorías atendidas año base 2021									
<b>Ámbito Geográfico</b>	<b>Nacional</b>	<b>Regional</b>	<b>Departamento</b>	<b>Municipio</b>						
	X									
<b>Frecuencia de la Medición</b>	<b>Mensual</b>	<b>Cuatrimstral</b>	<b>Semestral</b>	<b>Anual</b>						
				x						
<b>Tendencias del Indicador</b>										
<b>Años</b>	<b>2023</b>	<b>2024</b>	<b>2025</b>	<b>2026</b>	<b>2027</b>	<b>2028</b>	<b>2029</b>	<b>2030</b>	<b>2031</b>	<b>2032</b>
<b>Valor (del indicador)</b>	1.02	1.03	1.04	1.05	1.06	1.07	1.08	1.09	1.10	1.12
<b>Línea Base</b>	1		6,000 (año base 2021)							
<b>Medidas de Verificación</b>										
<b>Como se va a lograr</b>	A través de la implementación de las estrategias establecidas, de acuerdo con el Plan Estratégico Institucional (PEI) estas son: Diligencia efectiva para obtener sentencias favorables Convenios Interinstitucionales Asesoría Jurídica a las Instituciones del Estado									
<b>Procedencia</b>	Registro de la Consultoría del Estado									
<b>Unidad Responsable</b>	Dirección de Planificación*									
<b>Metodología de Recopilación</b>	Mensualmente la Consultoría del Estado enviarán a la Dirección de Planificación, el informe cuantitativo de los pronunciamientos emitidos a requerimiento de otras entidades.									
<b>Producción asociada al cumplimiento de la meta</b>										
<b>Productos</b>		<b>Indicadores</b>			<b>Subproductos</b>			<b>Indicadores</b>		
12-0-0-1-0-1 Órganos y entidades del Estado con asesoría y consultoría en temas legales		Consultoría y Asesoría del Estado			12-0-0-1-0-2 Órganos y entidades del Estado con asesoría y consultoría en temas legales.			Consultoría y Asesoría del Estado		
<b>Nota Técnica:</b> La línea de base 1.00 se refiere a la cantidad de 6,000 casos atendidos, dato al final del Ejercicio Fiscal 2021.										

## Procuraduría General de la Nación Plan Operativo Anual 2027

<b>Nombre de la Institución</b>	<b>11140021-000-00 PROCURADURÍA GENERAL DE LA NACIÓN</b>									
<b>Nombre del Indicador</b>	Atención de Niños, Niñas, Adolescentes con amenaza, en riesgo o violación de sus derechos									
<b>Categoría del indicador</b>	De Resultado									
	De producto	X								
<b>Objetivo Asociado al Indicador:</b>	Proteger los derechos de la familia, especialmente los de la niñez y adolescencia, la mujer, adulto mayor y personas con discapacidad									
<b>Objetivo Asociado al Indicador:</b>	Representar y proteger a niñas, niños y adolescentes, mujeres, adultos mayores y personas con discapacidad, que se encuentran amenazados en riesgo o violados en sus derechos.									
<b>Política Pública Asociada</b>	Política Nacional de Seguridad, Política Pública de Protección Integral a la Niñez y la Adolescencia. • Política Pública contra la Trata de Personas y Protección Integral de las Víctimas									
<b>Descripción del Indicador</b>	El indicador permite establecer el incremento o disminución en la representación de Niños, Niñas y Adolescentes, cuyos derechos están violados o en riesgo.									
<b>Pertinencia</b>	El maltrato infantil, explotación, acoso sexual, entre otros, son algunos de los delitos que afectan y ponen en riesgo la integridad y calidad de vida de los Niños, Niñas y Adolescentes; de esta cuenta, es necesario atender la demanda de la población, brindando protección y representación de los derechos de los Niños, Niñas y Adolescentes; cuando carezcan de ellos.									
<b>Interpretación</b>	La tendencia del indicador puede mostrar dos parámetros: valores menores a 1, indicando que han disminuido el número denuncias a atender; valores iguales o mayores a uno, mostrando que han incrementado el requerimiento de este servicio (la representación) por parte los Niños, Niñas y Adolescentes en peligro o con sus derechos violados.									
<b>Fórmula de cálculo</b>	13-0-0-1-0-1 Niños, Niñas y Adolescentes representados, atendidos y/o referenciados para la protección de sus derechos/ Total de Niños, Niñas y Adolescentes atendidos año base 2021									
<b>Ámbito Geográfico</b>	<b>Nacional</b>	<b>Regional</b>	<b>Departamento</b>	<b>Municipio</b>						
	X									
<b>Frecuencia de la Medición</b>	<b>Mensual</b>	<b>Cuatrimestral</b>	<b>Semestral</b>	<b>Anual</b>						
				X						
<b>Tendencias del Indicador</b>										
<b>Años</b>	<b>2023</b>	<b>2024</b>	<b>2025</b>	<b>2026</b>	<b>2027</b>	<b>2028</b>	<b>2029</b>	<b>2030</b>	<b>2031</b>	<b>2032</b>
<b>Valor (del indicador)</b>	1.06	1.09	1.13	1.16	1.19	1.23	1.27	1.30	1.34	1.38
<b>Línea Base</b>	1		44,535 (año base 2021)							
<b>Medidas de Verificación</b>										
<b>Como se va a lograr</b>	A través de la implementación de las estrategias establecidas, de acuerdo con el Plan Estratégico Institucional (PEI) estas son: Promover el fortalecimiento familiar en derechos humanos Ampliar cobertura de atención a nivel nacional Fortalecimiento de los trámites para solucionar las denuncias por la vía administrativa Establecimiento de alianzas interinstitucionales con el sector público y privado									
<b>Procedencia</b>	Registro de la Subprocuraduría de la Niñez y la Adolescencia									
<b>Unidad Responsable</b>	Dirección de Planificación *									
<b>Metodología de Recopilación</b>	Mensualmente la Subprocuraduría de la Niñez y la Adolescencia enviarán a la Dirección de Planificación el informe cuantitativo de los Niños, Niñas y Adolescentes atendidos para la protección de sus derechos.									
<b>Producción asociada al cumplimiento de la meta</b>										
<b>Productos</b>			<b>Indicadores</b>			<b>Subproductos</b>			<b>Indicadores</b>	
13-0-0-1-0-1 Niños, Niñas y Adolescentes representados, atendidos y/o referenciados para la protección de sus derechos			Atención de Niños, Niñas, Adolescentes con amenaza, en riesgo o violación de sus derechos			13-0-0-2-0-1 Niños, Niñas y Adolescentes representados, atendidos y/o referenciados para la protección de sus derechos			Atención de Niños, Niñas, Adolescentes con amenaza, en riesgo o violación de sus derechos	
<b>Nota Técnica:</b> La línea base 1.00 se refiere a la cantidad de 44,535 Niños, Niñas y Adolescentes representados, dato al final del Ejercicio Fiscal 2021.										

## Procuraduría General de la Nación Plan Operativo Anual 2027

<b>Nombre de la Institución</b>	<b>11140021-000-00 PROCURADURÍA GENERAL DE LA NACIÓN</b>									
<b>Nombre del Indicador</b>	Búsqueda, localización y resguardo de Niños, Niñas y Adolescentes reportados desaparecidos, sustraídos mediante la aplicación del sistema de Alerta Alba-Keneth									
<b>Categoría del Indicador</b>	De Resultado									
	De producto	X								
<b>Objetivo Asociado al Indicador:</b>	Proteger los derechos de la familia, especialmente los de la niñez y adolescencia, la mujer, adulto mayor y personas con discapacidad.									
<b>Objetivo Asociado al Indicador:</b>	Representar y proteger a niñas, niños y adolescentes, mujeres, adultos mayores y personas con capacidades diferentes, que se encuentran amenazados, en riesgo o violados en sus derechos.									
<b>Política Pública Asociada</b>	Política Nacional de Seguridad, Política Pública de Protección Integral a la Niñez y la Adolescencia, Política Pública contra la Trata de Personas y Protección Integral de las Víctimas									
<b>Descripción del Indicador</b>	El indicador permite establecer el incremento o disminución en los Niños, Niñas y Adolescentes localizados por medio del Sistema de Alerta Alba-Keneth.									
<b>Pertinencia</b>	Los reportes de desaparición de Niños, Niñas y Adolescentes van en aumento; la acción inmediata a la desaparición de esta población, es la activación de la Alerta Alba-Keneth; teniendo como finalidad, la localización inmediata de la persona reportada desaparecida y evitar que sea agredida y/o violentados sus derechos.									
<b>Interpretación</b>	La tendencia del indicador puede mostrar dos parámetros: valores menores a 1, indicados que han disminuido el número Niños, Niñas, Adolescentes reportados desaparecidos, sustraídos y localizados; valores iguales o mayores a uno, mostrando que han incrementado.									
<b>Fórmula de cálculo</b>	13-0-0-2-0-1 Niños, Niñas y Adolescentes localizados mediante la aplicación del Sistema Alba-Keneth / Total de NNA localizados mediante la aplicación del Sistema de Alerta Alba-Keneth año base 2021									
<b>Ámbito Geográfico</b>	<b>Nacional</b>	<b>Regional</b>	<b>Departamento</b>	<b>Municipio</b>						
	X									
<b>Frecuencia de la Medición</b>	<b>Mensual</b>	<b>Cuatrimstral</b>	<b>Semestral</b>	<b>Anual</b>						
				X						
<b>Tendencias del Indicador</b>										
<b>Años</b>	<b>2023</b>	<b>2024</b>	<b>2025</b>	<b>2026</b>	<b>2027</b>	<b>2028</b>	<b>2029</b>	<b>2030</b>	<b>2031</b>	<b>2032</b>
<b>Valor (del indicador)</b>	1.06	1.09	1.13	1.16	1.19	1.23	1.27	1.30	1.34	1.38
<b>Línea Base</b>	1		9,530 (año base 2021)							
<b>Medidas de Verificación</b>										
<b>Como se va a lograr</b>	A través de la implementación de las estrategias establecidas, de acuerdo con el Plan Estratégico Institucional (PEI) estas son: Promover el fortalecimiento familiar en derechos humanos Ampliar cobertura de atención a nivel nacional Establecimiento de alianzas interinstitucionales con el sector público y privado									
<b>Procedencia</b>	Registros de la Subprocuraduría de la Niñez y la Adolescencia									
<b>Unidad Responsable</b>	Dirección de Planificación *									
<b>Metodología de Recopilación</b>	Mensualmente la Subprocuraduría de la Niñez y la Adolescencia enviará a la Dirección de Planificación el informe cuantitativo de los Niños, Niñas y Adolescentes localizados.									
<b>Producción asociada al cumplimiento de la meta</b>										
<b>Productos</b>		<b>Indicadores</b>			<b>Subproductos</b>			<b>Indicadores</b>		
13-0-0-2-0-1 Niños, Niñas y Adolescentes localizados mediante la aplicación del Sistema de Alerta Alba-Keneth		Búsqueda, localización y resguardo de Niños, Niñas y Adolescentes reportados desaparecidos, sustraídos mediante la aplicación del sistema de Alerta Alba-Keneth			13-0-0-2-0-2 Niños, Niñas y Adolescentes localizados mediante la aplicación del Sistema de Alerta Alba-Keneth			Búsqueda, localización y resguardo de Niños, Niñas y Adolescentes reportados desaparecidos, sustraídos mediante la aplicación del sistema de Alerta Alba-Keneth		
<b>Nota Técnica:</b> La línea base 1.00 se refiere a la cantidad de 9,530 Niños, Niñas y Adolescentes localizados mediante el Sistema de Alerta Alba-Keneth, dato al final del Ejercicio Fiscal 2021.										

## Procuraduría General de la Nación Plan Operativo Anual 2027

<b>Nombre de la Institución</b>	<b>11140021-000-00 PROCURADURÍA GENERAL DE LA NACIÓN</b>									
<b>Nombre del Indicador</b>	Atención a Mujeres, Adultos Mayores y Personas con Discapacidad, para la protección de sus derechos									
<b>Categoría del Indicador</b>	De Resultado									
	De producto X									
<b>Objetivo Asociado al Indicador:</b>	Proteger los derechos de la familia, especialmente los de la niñez y adolescencia, la mujer, adulto mayor y personas con discapacidad.									
<b>Objetivo Asociado al Indicador:</b>	Representar y proteger a niñas, niños y adolescentes, mujeres, adultos mayores y personas con capacidades diferentes, que se encuentran amenazados en riesgo o violados en sus derechos.									
<b>Política Pública Asociada</b>	Política Nacional de Seguridad, Política Pública contra la Trata de Personas y Protección Integral de las Víctimas. Política Nacional de Promoción y Desarrollo Integral de las Mujeres -PNPDM- y Plan de Equidad de Oportunidades (PEO), Política Nacional en Discapacidad, Política Nacional de Atención Integral a Personas Adultas Mayores en Guatemala.									
<b>Descripción del Indicador</b>	El indicador permite establecer el incremento o disminución de atención a Mujeres, Adultos Mayores y Personas con discapacidad, por medio de los servicios de la Unidad de Protección de la Mujer, Adulto Mayor y Personas con Discapacidad.									
<b>Pertinencia</b>	Las Mujeres, Adultos Mayores y Personas con Discapacidad, son víctimas ante la constante violación de sus derechos. Ante esta problemática, la Procuraduría General de la Nación, atiende a esta población, beneficiándola con los servicios de atención y asesoramiento para la protección de sus derechos; de tal cuenta, es necesaria la medición de la atención brindada.									
<b>Interpretación</b>	La tendencia del indicador puede mostrar dos parámetros: valores menores a 1, indicando que han disminuido el número de personas que buscan del servicio de asesoría y/o atención; valores iguales o mayores a uno, muestra que se ha incrementado el número de personas que requieren de dicha intervención.									
<b>Fórmula de cálculo</b>	13-0-0-3-0-1 Mujeres, Adultos Mayores y Personas con Discapacidad atendidos para la protección de sus derechos / Total de Mujeres, Adultos Mayores y Personas con Discapacidad atendidos para la protección de sus derechos año base 2021									
<b>Ámbito Geográfico</b>	<b>Nacional</b>	<b>Regional</b>	<b>Departamento</b>	<b>Municipio</b>						
	X									
<b>Frecuencia de la Medición</b>	<b>Mensual</b>	<b>Cuatrimestral</b>	<b>Semestral</b>	<b>Anual</b>						
				X						
<b>Tendencias del Indicador</b>										
<b>Años</b>	<b>2023</b>	<b>2024</b>	<b>2025</b>	<b>2026</b>	<b>2027</b>	<b>2028</b>	<b>2029</b>	<b>2030</b>	<b>2031</b>	<b>2032</b>
<b>Valor (del indicador)</b>	1.04	1.06	1.08	1.10	1.13	1.15	1.17	1.20	1.22	1.24
<b>Línea Base</b>	1	905 (año base 2021)								
<b>Medidas de Verificación</b>										
<b>Como se va a lograr</b>	A través de la implementación de las estrategias establecidas, de acuerdo con el Plan Estratégico Institucional (PEI) estas son: Promover el fortalecimiento familiar en derechos humanos Ampliar cobertura de atención a nivel nacional Establecimiento de alianzas interinstitucionales con el sector público y privado									
<b>Procedencia</b>	Registros internos de la Subprocuraduría de la Niñez y la Adolescencia									
<b>Unidad Responsable</b>	Dirección de Planificación *									
<b>Metodología de Recopilación</b>	Mensualmente la Subprocuraduría de la Niñez y la Adolescencia y la Subprocuraduría de la Defensa del Estado enviarán a la Dirección de Planificación el informe cuantitativo de las personas atendidas: Mujer, Adulto Mayor y Personas con Discapacidad									
<b>Producción asociada al cumplimiento de la meta</b>										
<b>Productos</b>		<b>Indicadores</b>			<b>Subproductos</b>			<b>Indicadores</b>		
13-0-0-3-0-1 Mujeres, Adultos Mayores y Personas con Discapacidad atendidos para la protección de sus derechos		Atención a Mujeres, Adultos Mayores y Personas con Discapacidad, para la protección de sus derechos			13-0-0-3-0-2 Mujeres, Adultos Mayores y Personas con Discapacidad con Discapacidad para la protección de sus derechos			Atención a Mujeres, Adultos Mayores y Personas con Discapacidad, para la protección de sus derechos		
<b>Nota Técnica:</b> La línea base 1.00 se refiere a la cantidad de 905 personas atendidas, dato al final del Ejercicio Fiscal 2021.										

## 7. Vinculación de productos y subproductos con red de categorías programáticas

Resultado Institucional	Producto / Subproducto	Unidad de medida	PRG <sup>1</sup>	SPR <sup>2</sup>	PRY <sup>3</sup>	ACT <sup>4</sup>	OBR <sup>5</sup>	Descripción
Sin Resultado <sup>6</sup>			01					<b>Actividades Centrales</b>
				00				Sin Subprograma
					000			Sin Proyecto
	Dirección y Coordinación	Documento				001	000	Dirección y Coordinación
	Dirección y Coordinación	Documento						
Para el 2032, se ha incrementado el diligenciamiento en los casos en materia de representación y defensa de los intereses del Estado, en 22 puntos porcentuales (De 78.1% en año 2021 a 100% en 2032) Línea base: año 2021, 58,060			11					<b>Representación y Defensa de los Intereses del Estado</b>
				00				Sin Subprograma
					000			Sin Proyecto
	Estado con representación y defensa en los procesos y diligencias jurídicas en las que fuere parte	Caso				001	000	Representación y Defensa de los Intereses del Estado
	Estado con representación y defensa en los procesos y diligencias jurídicas en las que fuere parte	Caso						
	Ciudadanos con dictámenes jurídicos entregados	Documento				002	000	Jurisdicción Voluntaria
Ciudadanos con dictámenes jurídicos entregados	Documento							
Sin Resultado <sup>7</sup>			12					<b>Consultoría y Asesoría del Estado</b>
				00				Sin Subprograma
					000			Sin Proyecto
	Órgano y entidades del Estado con asesoría y consultoría en temas legales	Documento				001	000	Consultoría y Asesoría del Estado
Órgano y entidades del Estado con asesoría y consultoría en temas legales	Documento							
Para el 2032, se ha incrementado el diligenciamiento de la atención de niños, niñas, adolescentes, mujeres, adulto mayor y personas con discapacidad, en 38.19% (De 54,970 en 2021 a 75,964 personas en 2032) Línea base: 2021 54,970 personas (NNA, Mujer, Adulto Mayor y Personas con Discapacidad, representados y			13					<b>Protección de los Derechos de la Familia</b>
				00				Sin Subprograma
					000			Sin Proyecto
	Niños, Niñas y adolescentes representados, atendidos y /o referenciados para la protección de sus derechos	Persona				001	000	Representación, Protección y Vigilancia de los Derechos de Niños, Niñas y Adolescentes
	Niños, Niñas y Adolescentes representados, atendidos y /o referenciados para la protección de sus derechos	Persona						
	Niños, Niñas y Adolescentes localizados mediante la aplicación del Sistema Alba-Keneth	Persona				002	000	Búsqueda, Localización y Resguardo de Niños, Niñas y Adolescentes Desaparecidos o Sustraidos (Sistema de Alerta Alba-Keneth)
	Niños, Niñas y Adolescentes localizados mediante la aplicación del Sistema Alba-Keneth	Persona						
	Mujeres, Adultos Mayores y Personas con Discapacidad atendidos para la protección de sus derechos	Persona				003	000	Protección de los Derechos de la Mujer, Adulto Mayor y Personas con Discapacidad
Mujeres, Adultos Mayores y Personas con Discapacidad atendidos para la protección de sus derechos	Persona							

**Notas:**

- 1) Programa
- 2) Sub Programa
- 3) Proyecto
- 4) Actividad
- 5) Obra
- 6) Dirección y Coordinación es una actividad de apoyo para todas las áreas de la PGN; debe aparecer "Sin Resultado", de acuerdo con la recomendación del Departamento de Normatividad y Desarrollo de MINFIN.
- 7) El Programa 12, el MINFIN sugiere y solicita que, para agregar un resultado a un programa, el mismo debe contar con 2 actividades, sin embargo, el mismo solo cuenta con una actividad; por lo que, no aplica para la estructura de PGN, quedando el Programa "Sin Resultado".

## 8. Estructura Programática 2027

PRG	SPR	PRY	ACT	OBR	DENOMINACIÓN
<b>01</b>					<b>Actividades Centrales</b>
	<b>00</b>				Sin Subprograma
		<b>000</b>			Sin Proyecto
			<b>001</b>	<b>000</b>	Dirección y Coordinación
<b>11</b>					<b>Representación y Defensa de los Intereses del Estado</b>
	<b>00</b>				Sin Subprograma
		<b>000</b>			Sin Proyecto
			<b>001</b>	<b>000</b>	Representación y Defensa de los Intereses del Estado
			<b>002</b>	<b>000</b>	Jurisdicción Voluntaria
<b>12</b>					<b>Consultoría y Asesoría del Estado</b>
	<b>00</b>				Sin Subprograma
		<b>000</b>			Sin Proyecto
			<b>001</b>	<b>000</b>	Consultoría y Asesoría del Estado
<b>13</b>					<b>Protección de los Derechos de la Familia</b>
	<b>00</b>	<b>000</b>	<b>001</b>	<b>000</b>	Representación, Protección y Vigilancia de los Derechos de Niños, Niñas y Adolescentes
			<b>002</b>	<b>000</b>	Búsqueda, localización y resguardo de Niños, Niñas y Adolescentes Desaparecidos o Sustraídos (Sistema de Alerta ALBA-KENETH)
			<b>003</b>	<b>000</b>	Protección de los Derechos de la Mujer, Adulto Mayor y Personas con Discapacidad

## Procuraduría General de la Nación Plan Operativo Anual 2027

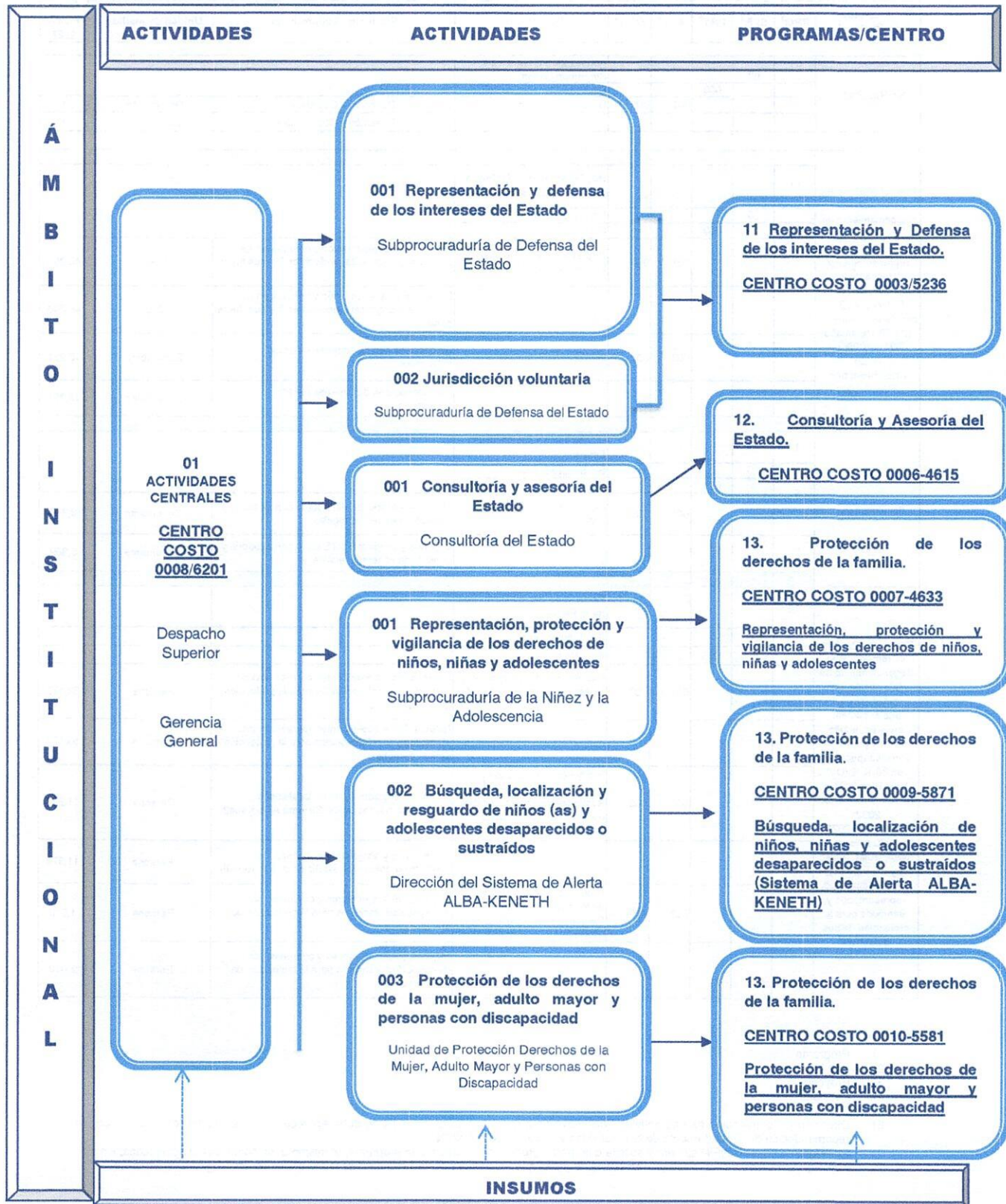
### 9. Resultados y metas físicas de productos y sub productos 2027

Resultado Institucional	PRG <sup>1</sup>	SPR <sup>2</sup>	PRY <sup>3</sup>	ACT <sup>4</sup>	OBR <sup>5</sup>	Descripción	Producto / Subproducto	Unidad de medida	Meta Física 2027
Sin Resultado <sup>6</sup>	01					<b>Actividades Centrales</b>			
		00				Sin Subprograma			
			000			Sin Proyecto			
				001	000	Dirección y Coordinación	Dirección y Coordinación	Documento	1
						Dirección y Coordinación	Dirección y Coordinación	Documento	1
Para el 2032, se ha incrementado el diligenciamiento en los casos en materia de representación y defensa de los intereses del Estado, en 22 puntos porcentuales (De 78.1% en año 2021 a 100% en 2032) Línea base: año 2021, 58,060	11					<b>Representación y Defensa de los Intereses del Estado</b>			
		00				Sin Subprograma			
			000			Sin Proyecto			
				001	000	Representación y Defensa de los Intereses del Estado	Estado con representación y defensa en los procesos y diligencias jurídicas en las que fuere parte	Caso	48,200
							Estado con representación y defensa en los procesos y diligencias jurídicas en las que fuere parte	Caso	48,200
				002	000	Jurisdicción Voluntaria	Ciudadanos con dictámenes jurídicos entregados	Documento	18,221
							Ciudadanos con dictámenes jurídicos entregados	Documento	18,221
Sin Resultado <sup>7</sup>	12					<b>Consultoría y Asesoría del Estado</b>			
		00				Sin Subprograma			
			000			Sin Proyecto			
				001	000	Consultoría y Asesoría del Estado	Órganos y entidades del Estado con asesoría y consultoría en temas legales	Documento	6,369
							Órganos y entidades del Estado con asesoría y consultoría en temas legales	Documento	6,369
Para el 2032, se ha incrementado el diligenciamiento de la atención de niños, niñas, adolescentes, mujeres, adulto mayor y personas con discapacidad, en 38.19% (De 54,970 en 2021 a 75,964 personas en 2032) Línea base: 2021 54,970 personas (NNA, Mujer, Adulto Mayor y Personas con Discapacidad, representados y atendidos para la protección de sus derechos)	13					<b>Protección de los Derechos de la Familia</b>			
		00				Sin Subprograma			
			000			Sin Proyecto			
				001	000	Representación, Protección y Vigilancia de los Derechos de Niños, Niñas y Adolescentes	Niños, niñas y adolescentes representados, atendidos y /o referenciados para la protección de sus derechos	Persona	53,177
							Niños, niñas y adolescentes representados, atendidos y /o referenciados para la protección de sus derechos	Persona	53,177
				002	000	Búsqueda, Localización y Resguardo de Niños (as) y Adolescentes Desaparecidos o Sustraidos (Sistema de Alerta Alba-Keneth)	Niños, niñas y adolescentes localizados mediante la aplicación del Sistema Alba-Keneth	Persona	11,379
							Niños, niñas y adolescentes localizados mediante la aplicación del Sistema Alba-Keneth	Persona	11,379
				003	000	Protección de los Derechos de la Mujer, Adulto Mayor y Personas con capacidades diferentes	Mujeres, adultos mayores y personas con discapacidad atendidos para la protección de sus derechos	Persona	1,019
						Mujeres, adultos mayores y personas con discapacidad atendidos para la protección de sus derechos	Persona	1,019	

**Notas:**

- 1) Programa
- 2) Sub Programa
- 3) Proyecto
- 4) Actividad
- 5) Obra
- 6) Dirección y Coordinación es una actividad de apoyo para todas las áreas de la PGN; debe aparecer "Sin Resultado", de acuerdo con la recomendación del Departamento de Normatividad y Desarrollo de MINFIN
- 7) El Programa 12, el MINFIN sugiere y solicita que, para agregar un resultado a un programa, el mismo debe contar con 2 actividades, sin embargo, el mismo solo cuenta con una actividad; por lo que, no aplica para la estructura de PGN, quedando el Programa "Sin Resultado".

10. Centro de Costos y áreas que los integra



## 11. Presupuesto Ejercicio Fiscal 2027

### Por Grupo de Gasto

Grupo de gasto	Descripción		Monto
029	Personal contratado bajo el renglón presupuestario 029	Q	212,453,474
011	Personal contratado bajo el renglón presupuestario 011 y 022	Q	80,000,000
100	Servicios (agua, luz, teléfonos, servicios de mantenimiento, etc)	Q	42,029,596
200	Insumos (material y útiles de oficina, etc)	Q	25,417,340
300	Mobiliario y Equipo (Para sustituir el actual por obsolescencia, por nuevo personal y otros necesarios para mejoramiento tecnológico, vehículos.)	Q	16,603,253
400	Transferencias a persnas (prestaciones vacacionales, indemnizaciones)	Q	11,496,337
900	Sentencias judiciales (procesos judiciales)	Q	12,000,000
<b>Total</b>		<b>Q</b>	<b>400,000,000</b>

### Por Fuente de Financiamiento

Fuente de Financiamiento	Descripción		Monto
11	Ingresos Corrientes	Q	398,057,000
17	Ingresos Derivados de Extinción de Dominio	Q	343,000
18		Q	1,600,000
<b>Total</b>		<b>Q</b>	<b>400,000,000</b>


Fuente: Procuraduría General de la Nación



Tabla 12. Anexos		
Código	Descripción	Valor
12.001	...	...
12.002	...	...
12.003	...	...
12.004	...	...
12.005	...	...
12.006	...	...
12.007	...	...
12.008	...	...
12.009	...	...
12.010	...	...
12.011	...	...
12.012	...	...
12.013	...	...
12.014	...	...
12.015	...	...
12.016	...	...
12.017	...	...
12.018	...	...
12.019	...	...
12.020	...	...
12.021	...	...
12.022	...	...
12.023	...	...
12.024	...	...
12.025	...	...
12.026	...	...
12.027	...	...
12.028	...	...
12.029	...	...
12.030	...	...
12.031	...	...
12.032	...	...
12.033	...	...
12.034	...	...
12.035	...	...
12.036	...	...
12.037	...	...
12.038	...	...
12.039	...	...
12.040	...	...
12.041	...	...
12.042	...	...
12.043	...	...
12.044	...	...
12.045	...	...
12.046	...	...
12.047	...	...
12.048	...	...
12.049	...	...
12.050	...	...
12.051	...	...
12.052	...	...
12.053	...	...
12.054	...	...
12.055	...	...
12.056	...	...
12.057	...	...
12.058	...	...
12.059	...	...
12.060	...	...
12.061	...	...
12.062	...	...
12.063	...	...
12.064	...	...
12.065	...	...
12.066	...	...
12.067	...	...
12.068	...	...
12.069	...	...
12.070	...	...
12.071	...	...
12.072	...	...
12.073	...	...
12.074	...	...
12.075	...	...
12.076	...	...
12.077	...	...
12.078	...	...
12.079	...	...
12.080	...	...
12.081	...	...
12.082	...	...
12.083	...	...
12.084	...	...
12.085	...	...
12.086	...	...
12.087	...	...
12.088	...	...
12.089	...	...
12.090	...	...
12.091	...	...
12.092	...	...
12.093	...	...
12.094	...	...
12.095	...	...
12.096	...	...
12.097	...	...
12.098	...	...
12.099	...	...
12.100	...	...

# 12. Anexos

Tabla 13. Anexos		
Código	Descripción	Valor
13.001	...	...
13.002	...	...
13.003	...	...



# A N E X O S

## Plan Operativo Anual

2027



**Clasificadores Temáticos**

Entidad: 11140021 PROCURADURÍA GENERAL DE LA NACIÓN

CLASIFICADORES TEMÁTICOS													
NOMBRE DE LA INSTITUCIÓN: Procuraduría General de la Nación													
CLASIFICADOR TEMÁTICO	No.	Estructura Programática										Nivel asociado del Clasificador	
		Entidad	PG	SPG	PY	ACT	OB	UBG	1	2	3		
Enfoque de Género	1	11140021	13	00	000	003	000	0101	08	05	02		
	2	11140021		00	000	001	000	0101	06	05	01		
	3	11140021	13	00	000	002	000	0101	06	05	02		
Juventud	4	11140021		00	000	001	000	0101	07	04	00		
	5	11140021	13	00	000	002	000	0101	07	04	00		

## Variables para metas físicas

### SUBPROCURADURÍA DE DEFENSA DEL ESTADO

Representación y Defensa de los Intereses del Estado en Materia Penal	
Expedientes nuevos	
Expedientes de años anteriores activos	

Representación y Defensa de los Intereses del Estado en Materia Civil	
<b>Expedientes Nuevos Ingresados</b>	
Civiles	
Económico Coactivos	
Económico Coactivos de terceros	
Incidentes	
<b>Expedientes de años anteriores activos</b>	
Civiles	
Económico Coactivos	
Económico Coactivos de terceros	
Incidentes	

Representación y Defensa de los Intereses del Estado en Materia Laboral	
<b>Expedientes Nuevos Ingresados</b>	
Ordinarios	
Conflictos Colectivos	
Incidentes	
<b>Expedientes de años anteriores activos</b>	
Ordinarios	
Conflictos Colectivos	
Incidentes	

# Procuraduría General de la Nación

## Plan Operativo Anual 2027

180000

<b>Representación y Defensa de los Intereses del Estado en Materia Contencioso Administrativo</b>	
Expedientes nuevos	
Expedientes de años anteriores activos	
<b>Representación y Defensa de los Intereses del Estado en Materia Asuntos Constitucionales</b>	
<b>Expedientes Nuevos Ingresados</b>	
Amparos	
Inconstitucionalidades	
Exhibiciones personales	
<b>Expedientes de años anteriores activos</b>	
Amparos	
Inconstitucionalidades	
Exhibiciones personales	
<b>Representación y Defensa de los Intereses del Estado en Materia Medio Ambiente</b>	
<b>Expedientes Nuevos Ingresados</b>	
Expedientes Nuevos por denuncias en materia ambiental	
Carpetas judiciales en materia ambiental	
<b>Expedientes de años anteriores activos</b>	
Expedientes Nuevos por denuncias en materia ambiental	
Carpetas judiciales en materia ambiental	
<b>Representación y Defensa de los Intereses del Estado en Materia Extinción de Dominio</b>	
Casos nuevos (solicitudes del MP)	
Casos de años anteriores activos	
<b>Representación y Defensa de los Intereses del Estado en Materia Asuntos Internacionales</b>	
<b>Expedientes Nuevos Ingresados</b>	
Derechos Humanos	
Procesos en materia de inversión	
Seguimiento Convencional	
<b>Expedientes de años anteriores activos</b>	
Derechos Humanos	
Procesos en materia de inversión	

**CONSULTORÍA DEL ESTADO**

<b>Jurisdicción Voluntaria</b>	
<b>Expedientes Nuevos Ingresados</b>	
Notariales	
Judiciales	
RENAP	
<b>Expedientes de Reingreso</b>	
Notariales	
Judiciales	
RENAP	

<b>Consultoría y Asesoría del Estado</b>	
<b>Expedientes Ingresados</b>	
Ministerios	
Secretarías	
Municipalidades	
Entidades Descentralizadas y Autónomas	
<b>Asesorías a órganos y entidades del Estado</b>	
Ministerios	
Secretarías	
Municipalidades	
Entidades Descentralizadas y Autónomas	

**SUBPROCURADURÍA DE LA NIÑEZ Y LA ADOLESCENCIA**

Representación, Protección y Vigilancia de los Derechos NNA
NNA incluidos en Denuncias
NNA migrantes no acompañados, vía aérea
NNA migrantes no acompañados, vía terrestre

Búsqueda, Localización y Resguardo de NNA Desaparecidos o Sustraídos (Sistema de Alerta Alba-Keneth)
<b>NNA Localizados en el mes</b> (niños, niñas y adolescentes localizados del mes y que fueron reportados desaparecidos en el mismo mes).
<b>NNA Localizados en el mes, de meses y años anteriores</b> (niños, niñas y adolescentes localizados del mes, que fueron reportados desaparecidos en meses y años anteriores).

Protección de los Derechos de la Mujer, Adulto Mayor y Personas con Discapacidad
<b>Personas incluidas en denuncias</b>
Por violencia intrafamiliar y violencia contra la mujer
Adultos Mayores
Personas con discapacidad

## Matrices e Indicadores de Gestión 2027

### Consultoría del Estado

Procuraduría General de la Nación Programación de acciones ejercicio fiscal 2027																		
Núm.	Acción	Unidad de medida	Medio de Verificación	Frecuencia de entrega	1er. Cuatrimestre			2do. Cuatrimestre			3er. Cuatrimestre			Anual		Factores que inciden en el cumplimiento		
					Ene	Feb	Mar	Abr	May	Jun	Jul	Ago	Sep	Oct	Nov		Dic	Annual
1	Dictámenes	Documentos	Pronunciamiento emitido	Diaría	268	268	268	268	268	268	268	268	268	268	268	268	3,216	La cantidad de expedientes remitidos por parte de las dependencias del Estado
2	Opiniones	Documentos	Pronunciamiento emitido	Diaría	4	4	4	4	4	4	4	4	4	4	4	4	48	La cantidad de expedientes remitidos por parte de las dependencias del Estado
3	Visos Buenos	Documentos	Pronunciamiento emitido	Diaría	165	165	165	165	165	165	165	165	165	165	165	165	1,980	La cantidad de expedientes remitidos por parte de las dependencias del Estado
4	Providencias	Documentos	Pronunciamiento emitido	Diaría	84	84	84	84	84	84	84	84	84	84	84	84	1,008	La cantidad de expedientes remitidos por parte de las dependencias del Estado
5	Oficios	Documentos	Pronunciamiento emitido	Diaría	20	20	20	20	20	20	20	20	20	20	20	20	240	La cantidad de expedientes remitidos por parte de las dependencias del Estado
6	Informes	Documentos	Pronunciamiento emitido	Diaría	16	16	16	16	16	16	16	16	16	16	16	16	192	La cantidad de expedientes remitidos por parte de las dependencias del Estado
7	Mesas de Trabajo	Documentos	Pronunciamiento emitido	Diaría	13	13	13	13	13	13	13	13	13	13	13	13	156	La cantidad de expedientes remitidos por parte de las dependencias del Estado
<b>Totales</b>					<b>570</b>	<b>570</b>	<b>570</b>	<b>570</b>	<b>570</b>	<b>570</b>	<b>570</b>	<b>570</b>	<b>570</b>	<b>570</b>	<b>570</b>	<b>570</b>	<b>6,840</b>	

Número de acciones que representan al indicador	Indicador	
	1 al 4	Documentos realizados

Secretaría General

Procuraduría General de la Nación  
Programación de acciones Ejercicio Fiscal 2027

Núm.	Acción	Unidad de medida	Medio de Verificación	Frecuencia de entrega	1er. Cuatrimestre			2do. Cuatrimestre			3er. Cuatrimestre			Factores que inciden en el		
					Ene	Feb	Mar	Abr	May	Jun	Jul	Ago	Sep		Oct	Nov
1	Expedientes ingresados		Bases de datos y Sistema PGN	Mensual	309	309	309	309	309	309	309	309	309	309	3,708	
2	Expedientes egresados	Expedientes	Bases de datos y Sistema PGN	Mensual	300	300	300	300	300	300	300	300	300	300	3,600	
3	Acuerdos Emitidos	Expedientes	Bases de datos	Mensual	13	13	13	13	13	13	13	13	13	13	156	
4	Resoluciones	Expedientes	Bases de datos	Mensual	7	7	7	7	7	7	7	7	7	7	84	
5	Certificaciones de acuerdos de delegación de representación	Expedientes	Bases de datos	Mensual	1,628	1,628	1,628	1,628	1,628	1,628	1,628	1,628	1,628	1,628	19,536	
6	Certificaciones de documentos varios	Expedientes	Bases de datos	Mensual	96	96	96	96	96	96	96	96	96	96	1,152	
7	Constancias de documentos varios	Expedientes	Bases de datos	Mensual	20	20	20	20	20	20	20	20	20	20	240	
8	Providencias	Expedientes	Sistema PGN	Mensual	18	18	18	18	18	18	18	18	18	18	216	
9	Oficios	Expedientes	Sistema PGN	Mensual	42	42	42	42	42	42	42	42	42	42	504	
10	Notificaciones	Expedientes	Bases de datos	Mensual	22	22	22	22	22	22	22	22	22	22	264	
11	Documentos remitidos a las entidades y órganos del Estado	Expedientes	Bases de datos	Mensual	3,457	3,457	3,457	3,457	3,457	3,457	3,457	3,457	3,457	3,457	41,484	
<b>Totales</b>					<b>5,912</b>	<b>5,912</b>	<b>5,912</b>	<b>5,912</b>	<b>5,912</b>	<b>5,912</b>	<b>5,912</b>	<b>5,912</b>	<b>5,912</b>	<b>5,912</b>	<b>70,944</b>	

Número de acciones que representan al indicador	Indicador
1	Expedientes ingresados, realizados Expedientes ingresados, programados
5	Número de certificaciones de acuerdos de delegación de representación, realizados Número de certificaciones de acuerdos de delegación de representación, programados

Procuraduría General de la Nación Programación de acciones Ejercicio Fiscal 2027																	
No.	Acción	Unidad de medida	Medio de Verificación	Frecuencia de entrega	1er. Cuatrimestre			2do. Cuatrimestre			3er. Cuatrimestre			Anual	Factores que inciden en el cumplimiento		
					Ene	Feb	Mar	Abr	May	Jun	Jul	Ago	Sep			Oct	Nov
1	Digitalización de expedientes resguardados en el Archivo General	Cantidad de expedientes	Cuadro de control	mensual	15,000	15,000	15,000	15,000	15,000	15,000	15,000	15,000	15,000	15,000	15,000	180,000	
2	Recepción de transferencias de expedientes para su resguardo en el Archivo General	Cantidad de expedientes	Cuadro de control	mensual	600	600	600	600	600	600	600	600	600	600	600	7,200	
3	Organización del acervo documental resguardado en el Archivo General	Cantidad de expedientes	Cuadro de control	mensual	35,000	35,000	35,000	35,000	35,000	35,000	35,000	35,000	35,000	35,000	35,000	420,000	
4	Conservación de expedientes para el proceso de digitalización	Cantidad de expedientes	Cuadro de control	mensual	15,000	15,000	15,000	15,000	15,000	15,000	15,000	15,000	15,000	15,000	15,000	180,000	
5	Digitación de expedientes a la base de datos Excel	Cantidad de expedientes	Cuadro de control	mensual	5,000	5,000	5,000	5,000	5,000	5,000	5,000	5,000	5,000	5,000	5,000	60,000	
6	Reorganización y compromiso de documentos resguardados en el Archivo General	Cantidad de expedientes	Cuadro de control	mensual	20,000	20,000	20,000	20,000	20,000	20,000	20,000	20,000	20,000	20,000	20,000	240,000	
7	Recepción de solicitudes de búsquedas de expedientes y búsqueda de información	Cantidad de expedientes	Cuadro de control	mensual	250	250	250	250	250	250	250	250	250	250	250	3,000	
<b>Totales</b>					<b>90,850</b>	<b>90,850</b>	<b>90,850</b>	<b>90,850</b>	<b>90,850</b>	<b>90,850</b>	<b>90,850</b>	<b>90,850</b>	<b>90,850</b>	<b>90,850</b>	<b>90,850</b>	<b>1,090,200</b>	

Número de acciones que representan al indicador	Indicador
2	Recepción de transferencias de expedientes para su resguardo en el Archivo General, programadas
	Recepción de transferencias de expedientes para su resguardo en el Archivo General, realizadas
7	Recepción de solicitudes de búsquedas de expedientes y búsqueda de información, programadas
	Recepción de solicitudes de búsquedas de expedientes y búsqueda de información, realizadas

Subprocuraduría de Defensa del Estado

Materia Penal

Procuraduría General de la Nación Programación de acciones Ejercicio Fiscal 2027																			
Num.	Acción	Unidad de medida	Medio de Verificación	Frecuencia de entrega	1er. Cuatrimestre			2do. Cuatrimestre			3er. Cuatrimestre			Anual	Factores que inciden en el cumplimiento				
					Ene	Feb	Mar	Abr	May	Jun	Jul	Ago	Sep			Oct	Nov	Dic	
1	Procesos Nuevos Ingresados	Casos	Reporte de sistema	mensual	150	160	170	185	155	165	185	170	155	190	150	135	1950	El ingreso de procesos nuevos depende de la dinámica del sistema penal, decisiones del Ministerio Público y judicialización de casos, factores externos a la institución.	
2	Inventario de expedientes de años anteriores	Casos	Reporte de sistema	mensual	730	738	755	791	800	798	799	798	805	800	796	796	9552	NA	
3	Mencionalidad	Mencionalidad en carta expediente	Informe estadístico	mensual	125	200	180	200	150	200	190	250	225	280	200	150	2350	La elaboración y presentación de mencionalidad puede verse afectada por la complejidad jurídica de los casos, procesos concurrentes, volumen de expedientes asignados y concurrencia de actuaciones judiciales.	
4	Impugnaciones	Documentos presentados	Informe estadístico	mensual	3	10	23	37	43	52	42	39	35	36	35	7	362	El número de impugnaciones depende de las resoluciones emitidas por los órganos jurisdiccionales y de la necesidad de impugnar las resoluciones judiciales conforme a la estrategia procesal, pudiendo incidir la carga litigiosa.	
5	Audiencias	Agenda	agenda	agregada	1200	1140	1170	1020	1110	1050	1160	1130	1030	1170	720	605	12505	El cumplimiento de audiencias programadas puede verse afectado por suspensiones o reprogramaciones judiciales, limitaciones de personal o recursos.	
6	Sentencias a favor del Estado (en calidad de agravado)	Casos	Informe estadístico	mensual	7	25	20	20	22	30	25	60	55	45	18	8	335	Las sentencias favorables dependen exclusivamente de la decisión judicial.	
7	Sentencias en contra del estado (en calidad de tercero o víctima demandado)	Casos	Informe estadístico	mensual	0	1	0	0	2	0	0	1	0	0	2	0	6	Es de tener en cuenta que no se cumple con la planificación con esta acción, debido a que es en contra del Estado.	
8	Monto recaudado durante el presente mes (Fondo común)	Montos	Informe estadístico	mensual	Q 120,000.00	Q 25,000.00	Q 10,500.00	Q 35,000.00	Q 35,000.00	Q 20,000.00	Q 45,000.00	Q 150,000.00	Q 35,000.00	Q 40,000.00	Q 100,000.00	Q 50,000.00	Q 665,500.00	Las sentencias favorables dependen exclusivamente de la decisión judicial.	
9	Monto recaudado durante el presente mes (Donaciones)	Montos	Informe estadístico	mensual	Q 550,000.00	Q 280,000.00	Q 275,548.00	Q 500,650.00	Q 557,880.00	Q 650,000.00	Q 690,000.00	Q 450,000.00	Q 500,000.00	Q 400,000.00	Q 650,000.00	Q 100,000.00	Q 4,304,088.00	Las sentencias favorables dependen exclusivamente de la decisión judicial.	
10	Número de procesos que suman el monto recaudado	Casos	Informe estadístico	mensual	75	100	85	75	70	120	105	115	100	95	50	30	1020	Las sentencias favorables dependen exclusivamente de la decisión judicial.	
<b>Totales</b>					<b>2,350</b>	<b>2,434</b>	<b>2,443</b>	<b>2,308</b>	<b>2,352</b>	<b>2,413</b>	<b>2,506</b>	<b>2,561</b>	<b>2,405</b>	<b>2,616</b>	<b>1,971</b>	<b>1,731</b>	<b>26,090</b>		

Número de acciones que representan al indicador	Indicador
11	Sentencias a favor del Estado
11 y 12	Total de sentencias
12	Sentencias en contra del Estado
11 y 12	Total de sentencias

## Materia Medio Ambiente

### Procuraduría General de la Nación Programación de acciones Ejercicio Fiscal 2027

Núm.	Acción	Unidad de medida	Medio de Verificación	Frecuencia de entrega	1er. Cuatrimestre			2do. Cuatrimestre			3er. Cuatrimestre			Anual	Factores que inciden en el cumplimiento			
					Ene	Feb	Mar	Abr	May	Jun	Jul	Ago	Sep			Oct	Nov	Dic
1	Expedientes nuevos en denuncias en materia ambiental	Casos	Documento	Mensual	5	27	35	45	30	50	35	45	35	40	50	15	412	Remisión de las denuncias.
2	Inventario de Expedientes de años anteriores activos denuncias en materia ambiental	Casos	Documento	Mensual													0	
3	Sentencias favorables	Casos	Documento	Mensual					1				1				2	Que el Organismo Judicial de Intervención a esta Abogacía del Estado, en calidad de Agravado para ejercer el derecho a la reparación digna.
4	Sentencias desfavorables	Casos	Documento	Mensual				1						1			4	La deficiente investigación penal.
5	Audiencias	Audiencias	Agenda	Mensual	10	33	50	55	55	65	70	55	65	45	60	35	598	Contar con recursos necesarios y Profesionales de la Procuraduría para evacuar las audiencias.
6	Procuraciones	Casos	Documento	Mensual	14	80	100	120	105	100	120	110	100	100	85	76	1,110	Contar con recursos necesarios y Profesionales de la Procuraduría para beneficio de las medidas
7	Medidas desjudicializadora	Casos	Documento	Mensual	0	1	1	2	0	3	3	2	3	2	2	1	20	Los sujetos procesales acuerdan el beneficio de las medidas
8	Inspecciones oculares	Casos	Documento	Mensual	0	3	4	5	2	4	5	3	2	4	3	3	38	Disponibilidad de presupuesto, incremento de la violencia en el país y planificación de las comisiones al interior de la República.
9	Participación en mesas de trabajo	Casos	Documento	Mensual	1	2	2	2	2	3	2	3	2	3	2	2	26	Disminución de las convocatorias.
10	Montos a favor del Estado (Quetzales)	Montos															0	
11	Número de procesos que suman el monto recaudado	Casos															0	
<b>Totales</b>					<b>30</b>	<b>146</b>	<b>192</b>	<b>230</b>	<b>195</b>	<b>226</b>	<b>235</b>	<b>219</b>	<b>208</b>	<b>195</b>	<b>202</b>	<b>132</b>	<b>2,210</b>	

Número de acciones que representan al indicador	Indicador
3	Sentencias favorables
3 y 4	Total de sentencias
4	Sentencias desfavorables
3 y 4	Total de sentencias
7	Medidas desjudicializadoras, realizadas
	Medidas desjudicializadoras, programadas

## Materia Laboral

Procuraduría General de la Nación Programación de Acciones Ejercicio Fiscal 2027																			
Núm.	Acción	Unidad de medida	Medio de Verificación	Frecuencia de entrega	1er. Cuatrimestre			2do. Cuatrimestre			3er. Cuatrimestre			Anual	Factores que inciden en el cumplimiento				
					Ene	Feb	Mar	Abr	May	Jun	Jul	Ago	Sep			Oct	Nov	Dic	
1	Expedientes Nuevos Ordinarios	Expediente	Expedientes	Mensual	175	175	175	175	225	225	225	225	150	150	150	2,200	Cantidad de notificaciones recibidas, ajenas a esta institución		
2	Expedientes Nuevos Colectivo Económico-Social	Expediente	Expedientes	Mensual	1	0	1	1	1	1	1	1	0	1	1	9	Cantidad de notificaciones recibidas, ajenas a esta institución		
3	Ordinarios de años anteriores activos	Expediente	Expedientes	Mensual												0	DATOS NO MENSURABLES		
4	Inventario de Expedientes Colectivos Económico Social de años anteriores activos	Expediente	Expedientes	Mensual												0	DATOS NO MENSURABLES		
5	Audiencias en Juzgados (Presencia Física)	Expediente	Expedientes	Mensual	200	200	200	200	250	250	250	250	175	175	175	2,500	Cantidad de notificaciones recibidas, ajenas a esta institución		
6	Impugnaciones	Memoriales	Expedientes	Mensual	300	300	300	300	375	375	375	375	275	275	275	3,800	Cantidad de notificaciones recibidas, ajenas a esta institución		
7	Acciones Constitucionales (Amparos, Constitucionalidad, Exhibición Personal)	Memoriales	Expedientes	Mensual	30	31	32	32	32	31	32	30	32	31	30	375	Cantidad de notificaciones recibidas, ajenas a esta institución		
8	Sentencias Favorables	Sentencias	Expedientes	Mensual	21	21	23	25	21	21	23	25	21	21	23	270	Cantidad de notificaciones recibidas, ajenas a esta institución		
9	Sentencias Desfavorables	Sentencias	Expedientes	Mensual	250	250	250	250	250	250	250	250	250	250	250	3,000	Cantidad de notificaciones recibidas, ajenas a esta institución		
<b>Totales</b>					<b>977</b>	<b>977</b>	<b>981</b>	<b>983</b>	<b>1,154</b>	<b>1,152</b>	<b>1,156</b>	<b>1,156</b>	<b>904</b>	<b>903</b>	<b>905</b>	<b>12,154</b>			

Número de acciones que representan al indicador	Indicador
8	<u>Sentencias favorables</u>
8 y 9	Total de sentencias
9	<u>Sentencias desfavorables</u>
8 y 9	Total de sentencias

## Asuntos Internacionales

Procuraduría General de la Nación  
Programación Anual 2027

Núm.	Acción	Unidad de medida	Medio de Verificación	Frecuencia de entrega	1er. Cuatrimestre			2do. Cuatrimestre			3er. Cuatrimestre			Anual	Factores que inciden en el cumplimiento			
					Ene	Feb	Mar	Abr	May	Jun	Jul	Ago	Sep			Oct	Nov	Dic
1	Expedientes de Derechos Humanos Nuevos	Caso	Informes Comunicaciones	Mensual	0	1	1	1	1	1	1	1	0	1	0	8	El volumen o número de notificaciones recibidas de los sistemas de protección internacionales informando al Estado de nuevas denuncias	
2	Procesos en materia de Inversión Nuevos	Caso	Informes Comunicaciones	Mensual	1	0	0	0	0	0	0	0	0	0	0	1	El agotamiento de todas las instancias y plazos previstos establecidos en el tratado invocado	
3	Requerimientos e Informes de Seguimiento Convencional Nuevos	Archivo Expediente	Informes Comunicaciones	Conforme a Plazos Oficiales	2	2	2	2	2	2	2	2	2	2	2	24	Cronogramas de Evaluación de los Mecanismos Internacionales /e Solicitudes recibidas de otras instituciones	
4	Administración de la defensa de los intereses del Estado en las controversias internacionales derivadas de inversión extranjera en las que se dé intervención a la PGN	Archivo Expediente	Informes Comunicaciones	Conforme a Plazos Oficiales	100	100	100	100	100	100	100	100	100	100	100	1,200	Las etapas procesales de cada expediente.	
5	Defensa del Estado en denuncias/peticiones ante los Sistemas de Protección de Derechos Humanos	Archivo Expediente	Informes Comunicaciones Convocatorias	Según Requerimiento	400	400	400	400	400	400	400	400	400	400	400	4,800	De acuerdo a las notificaciones recibidas de los sistemas de protección, los plazos impuestos y la cantidad de casos pendientes de diligenciarse.	
6	Actividades Administrativas	Registro	Oficios Documentos	Según Requerimiento	325	325	325	325	325	325	325	325	325	325	325	3,900	Elaboración de solicitudes de información y el volumen de documentación recibida	
<b>Totales</b>					<b>828</b>	<b>828</b>	<b>828</b>	<b>828</b>	<b>828</b>	<b>828</b>	<b>828</b>	<b>828</b>	<b>828</b>	<b>827</b>	<b>827</b>	<b>827</b>	<b>9,933</b>	

Número de acciones que representan al indicador	Indicador
3	Requerimientos e Informes de Seguimiento Convencional Nuevos, realizadas Requerimientos e Informes de Seguimiento Convencional Nuevos, programadas
4	Administración en la defensa de los intereses del Estado en las controversias internacionales derivadas de inversión extranjera en las que se dé intervención a la PGN, realizadas Administración en la defensa de los intereses del Estado en las controversias internacionales derivadas de inversión extranjera en las que se dé intervención a la PGN, programadas
5	Defensa del Estado en denuncias/peticiones ante los Sistemas de Protección de Derechos Humanos, realizadas Defensa del Estado en denuncias/peticiones ante los Sistemas de Protección de Derechos Humanos, programadas

## Materia Civil

Procuraduría General de la Nación  
Programación de acciones Ejercicio Fiscal 2027

Núm.	Acción	Unidad de medida	Medio de Verificación	Frecuencia de entrega	1er. Cuatrimestre			2do. Cuatrimestre			3er. Cuatrimestre			Anual	Factores que inciden en el cumplimiento				
					Ene	Feb	Mar	Abr	May	Jun	Jul	Ago	Sep			Oct	Nov	Dic	
1	Expedientes nuevos civiles	expediente	expediente	diario	10	10	11	17	17	23	7	7	40	13	11	18	7	184	Carga de trabajo y avance judicial
2	Expedientes nuevos económico coactivos	expediente	expediente	diario	26	103	54	54	31	59	67	66	66	23	123	61	44	711	Carga de trabajo y avance judicial
3	Expedientes civiles años anteriores	expediente	expediente	diario	1,565	1,600	1,597	1,612	1,625	1,647	1,633	1,664	1,664	1,670	1,676	1,646	1,653	19,588	Carga de trabajo y avance judicial
4	Expedientes económico coactivos de años anteriores	expediente	expediente	diario	3,337	3,423	3,447	3,485	3,503	3,561	3,616	3,673	3,673	3,690	3,694	3,658	3,904	43,311	Carga de trabajo y avance judicial
5	Memoriales interponiendo recursos	Memorial	memorial	diario	3	12	8	12	8	10	2	12	12	7	5	3	5	87	Avance y criterio judicial
6	Acciones constitucionales (amparos)	memorial	memorial		0	0	0	0	0	0	0	0	0	0	0	1	0	1	Avance y criterio judicial
7	Sentencias a favor del estado	Sentencias	sentencia	mensual	6	21	24	9	8	8	11	4	4	8	8	5	5	117	Avance y criterio judicial
8	Sentencias en contra del estado	Sentencias	sentencia	mensual	0	0	0	0	0	0	0	0	0	0	0	0	0	0	Avance y criterio judicial
9	Montos a favor del estado	Montos	sentencia	mensual	Q124,507.19	Q417,545.30	Q395,841.39	Q130,861.23	Q370,209.00	Q12,397.44	Q119,639.13	Q688,389.66	Q688,389.66	Q117,982.40	Q83,022.96	Q76,391.78	Q31,181.34	Q2,815,778.90	Diligenciamiento
10	Memoriales planteando demandas nuevas	Memorial	memorial	semanal	62	83	58	89	83	57	63	66	66	53	70	52	62	798	Requerimientos efectuados por dependencias estatales
11	Memoriales encareciendo audiencias	Memorial	memorial	semanal	6	51	43	32	35	62	58	59	59	41	38	41	25	491	Carga de trabajo y avance judicial
12	Memoriales proponiendo pruebas	Memorial	memorial	semanal	1	9	10	17	12	12	14	12	12	22	6	5	6	126	Carga de trabajo y avance judicial
13	Memoriales varios	Memorial	memorial	semanal	48	133	111	98	44	139	89	174	174	59	88	90	73	1,146	Carga de trabajo y avance judicial
	<b>Total</b>				<b>5,064</b>	<b>5,445</b>	<b>5,363</b>	<b>5,435</b>	<b>5,366</b>	<b>5,578</b>	<b>5,560</b>	<b>5,770</b>	<b>5,586</b>	<b>5,829</b>	<b>5,780</b>	<b>5,784</b>	<b>66,560</b>		

Número de acciones que representan al indicador	Indicador
7	Sentencias a favor del Estado ejecutadas
7 y 8	Total de sentencias ejecutadas
8	Sentencias en contra del Estado ejecutadas
7 y 8	Total de sentencias ejecutadas

## Materia Contencioso Administrativo

Procuraduría General de la Nación Programación de acciones Ejercicio Fiscal 2027																		
Núm.	Acción	Unidad de medida	Medio de Verificación	Frecuencia de entrega	1er. Cuatrimestre			2do. Cuatrimestre			3er. Cuatrimestre			Anual	Factores que inciden en el cumplimiento			
					Ene	Feb	Mar	Abr	May	Jun	Jul	Ago	Sep			Oct	Nov	Dic
1	Expedientes nuevos	Casos	Memoriales	diariamente	50	125	220	140	185	185	130	220	185	165	145	95	1,845	
2	Expedientes de años anteriores	Casos	Memoriales	diariamente	160	600	640	450	500	600	500	550	620	550	500	300	5,970	
3	Impugnaciones	Casos	Memoriales	diariamente	50	80	79	100	110	140	95	150	150	130	120	70	1,274	
4	Interposiciones de lesividad	Casos	Memoriales	diariamente	0	0	0	0	0	0	0	0	0	0	0	0	0	
5	Sentencias a favor del estado	Casos	Memoriales	diariamente	12	80	50	50	70	70	75	50	100	70	85	40	752	
6	Sentencias contra el estado	Casos	Memoriales	diariamente	8	10	11	26	10	50	28	35	55	40	38	9	320	
7	Casaciones favorables	Casos	Memoriales	diariamente	0	5	15	10	10	25	27	40	29	20	10	15	206	
8	Casaciones desfavorables	Casos	Memoriales	diariamente	0	35	20	16	30	20	21	30	28	17	8	10	235	
<b>Totales</b>					<b>280</b>	<b>935</b>	<b>1,035</b>	<b>792</b>	<b>915</b>	<b>1,090</b>	<b>876</b>	<b>1,075</b>	<b>1,167</b>	<b>992</b>	<b>906</b>	<b>539</b>	<b>10,602</b>	

Número de acciones que representan al indicador	Indicador
4	Sentencias a favor del Estado
4 y 5	Total de Sentencias
5	Sentencias contra el Estado
4 y 5	Total de Sentencias

## Jurisdicción Voluntaria

Procuraduría General de la Nación Programación de acciones Ejercicio Fiscal 2027																		
Núm.	Acción	Unidad de medida	Medio de Verificación	Frecuencia de entrega	1er. Cuatrimestre			2do. Cuatrimestre			3er. Cuatrimestre			Anual	Factores que inciden en el cumplimiento			
					Ene	Feb	Mar	Abr	May	Jun	Jul	Ago	Sep			Oct	Nov	Dic
1	Notariales Nuevos Ingresados	Documentos	Hoja de reparto y asignación del expediente	Diaria	130	424	442	413	422	558	496	552	550	601	354	405	5,347	
2	Judiciales Nuevos Ingresados	Documentos	Hoja de reparto y asignación del expediente	Diaria	10	30	35	25	35	25	25	35	40	45	35	16	356	
3	Renap Nuevos Ingresados	Documentos	Hoja de reparto y asignación del expediente	Diaria	15	50	50	40	50	50	50	50	50	50	50	15	520	
4	Notariales de Años Anteriores	Documentos	Hoja de reparto y asignación del expediente	Diaria	115	378	370	334	442	326	323	403	383	343	324	304	4,045	
5	Judiciales de Años Anteriores	Documentos	Hoja de reparto y asignación del expediente	Diaria	7	22	22	15	15	20	18	22	30	17	20	12	220	
6	Renap de Años anteriores	Documentos	Hoja de reparto y asignación del expediente	Diaria	5	10	10	5	10	10	10	10	10	10	10	5	105	
7	Notariales Resueltos	Documentos	Dictamen	Diaria	245	802	812	747	864	884	819	955	933	944	678	709	9,392	
8	Judiciales Resueltos	Documentos	Dictamen	Diaria	17	52	57	40	50	45	43	57	70	62	55	28	576	
9	Renap Resueltos	Documentos	Dictamen	Diaria	20	60	60	45	60	60	60	60	60	60	60	20	625	
<b>Totales</b>					<b>564</b>	<b>1,828</b>	<b>1,858</b>	<b>1,664</b>	<b>1,948</b>	<b>1,978</b>	<b>1,844</b>	<b>2,144</b>	<b>2,126</b>	<b>2,132</b>	<b>1,586</b>	<b>1,514</b>	<b>21,186</b>	

Número de acciones que representan al indicador	Indicador
1 a 6	Expedientes nuevos y anteriores ingresados
7 a 9	Expedientes resueltos

## Materia Asuntos Constitucionales

Procuraduría General de la Nación Programación de acciones Ejercicio Fiscal 2027																	
Núm.	Acción	Unidad de medida	Medio de Verificación	Frecuencia de entrega	1er. Cuatrimestre			2do. Cuatrimestre			3er. Cuatrimestre			Anual	Factores que inciden en el cumplimiento		
					Ene	Feb	Mar	Abr	May	Jun	Jul	Ago	Sep			Oct	Nov
1	Expedientes nuevos ingresados	Casos	Memoriales, Resoluciones de Trámite y memoriales de evacuación.	Diario	152	155	150	160	160	140	136	132	120	126	138	125	Contar con papelería y útiles, internet, impresora y la revisión por parte del profesional asignado.
2	Inventario expedientes de años anteriores activos	Casos	Memoriales, Resoluciones de Trámite y memoriales de evacuación.	Diario													3,345
3	Evacuaciones de segunda audiencia	Casos	Notificación de segunda audiencia y memoriales de evacuación	Cuando sean notificadas, conforme a programación del Tribunal Constitucional.	82	113	105	65	98	90	88	90	85	87	80	70	Contar con papelería y útiles, internet, impresora y la revisión por parte del profesional asignado.
4	Vistas públicas	Casos	Memorial de evacuación por escrito y audios de las audiencias	Cuando sean notificadas, conforme a programación del Tribunal Constitucional.	50	70	90	100	115	120	110	90	100	90	70	80	Contar con papelería y útiles, internet, impresora y la revisión por parte del profesional asignado.
5	Impugnaciones	Casos	Memoriales	Cuando sean notificadas y cuando es necesaria su interposición	60	70	65	70	60	65	70	75	68	74	67	65	Contar con papelería y útiles, internet, impresora y la revisión por parte del profesional asignado.
6	Sentencias a favor del estado	Casos	Resoluciones	Cuando sean notificadas, conforme a programación del Tribunal Constitucional.	102	108	100	75	115	100	65	100	95	90	98	85	Contar con papelería y útiles, internet, impresora y la revisión por parte del profesional asignado.
7	Sentencias en contra del estado	Casos	Resoluciones	Cuando sean notificadas, conforme a programación del Tribunal Constitucional.	80	100	100	75	96	75	80	86	68	90	100	60	Contar con papelería y útiles, internet, impresora y la revisión por parte del profesional asignado.
<b>Totales</b>					<b>526</b>	<b>616</b>	<b>610</b>	<b>545</b>	<b>644</b>	<b>590</b>	<b>549</b>	<b>573</b>	<b>536</b>	<b>557</b>	<b>553</b>	<b>485</b>	<b>10,129</b>

Número de acciones que representan al indicador	Indicador
5	Sentencias a favor del Estado
5 y 6	Total de Sentencias
6	Sentencias en contra del Estado
5 y 6	Total de Sentencias

## Extinción de Dominio

Núm.	Acción	Unidad de medida	Procuraduría General de la Nación Programación de Acciones Ejercicio Fiscal 2027												Factores que inciden en el cumplimiento		
			1er. Cuatrimestre			2do. Cuatrimestre			3er. Cuatrimestre			Anual					
			Ene	Feb	Mar	Abr	May	Jun	Jul	Ago	Sep		Oct	Nov		Dic	
1	Resoluciones de delegación nuevas	Casos	4	3	6	5	5	8	7	6	5	4	4	4	8	65	Investigaciones finalizadas por el MP por su respectiva solicitud y autorización del despacho y seguimiento del MP.
2	Inventario de Casos de años anteriores activos	Casos	9	7	6	5	4	3	3	2	2	2	1	1	45	Las notificaciones de las resoluciones judiciales.	
3	Sentencias favorables para el estado	Casos	7	6	8	5	5	7	4	6	5	6	5	4	68	Que la acción de extinción de dominio esté debidamente fundamentada.	
4	Sentencias desfavorables para el estado	Casos	1	1	1	0	1	0	2	0	1	0	1	0	8	Existencia de actividad lícita o causal	
5	Montos trasladados a favor del estado	Montos	\$45,000.00	\$45,000.00	\$45,000.00	\$45,000.00	\$45,000.00	\$45,000.00	\$45,000.00	\$45,000.00	\$45,000.00	\$45,000.00	\$45,000.00	\$45,000.00	\$540,000.00	Sentencias favorables para el Estado	
6	Montos trasladados a FGN por el dinero extinguido	Montos	Q440,000.00	Q40,000.00	Q40,000.00	Q40,000.00	Q40,000.00	Q40,000.00	Q40,000.00	Q40,000.00	Q40,000.00	Q40,000.00	Q40,000.00	Q40,000.00	Q5,290,000.00	Sentencias favorables para el Estado	
7	Audiencias orales encuadradas	Audiencias	10	13	20	16	20	23	25	26	25	21	26	25	250	Aprobación por parte del CONABED	
8	Reuniones CONABED	Reuniones	1	1	1	1	1	1	1	1	1	1	1	1	12	Que se efectúen las notificaciones por parte del juzgado.	
9	Mesas líticas SENABED	Mesas líticas Técnicas	1	1	1	1	1	1	1	1	1	1	1	1	12	Designación por parte del despacho superior	
<b>Totales</b>			<b>33</b>	<b>32</b>	<b>43</b>	<b>33</b>	<b>37</b>	<b>43</b>	<b>43</b>	<b>42</b>	<b>40</b>	<b>35</b>	<b>38</b>	<b>40</b>	<b>460</b>		

Número de acciones que representan al indicador	Indicador
3	Sentencias favorables para el Estado
3 y 4	Total de Sentencias
4	Sentencias desfavorables para el Estado
3 y 4	Total de Sentencias

## Delegaciones Regionales

Procuraduría General de la Nación  
Programación de acciones Ejercicio Fiscal 2027

Núm.	Acción	Unidad de medida	Medio de Verificación	Frecuencia de entrega	1er. Cuatrimestre			2do. Cuatrimestre			3er. Cuatrimestre			Anual	Factores que inciden en el cumplimiento			
					Ene	Feb	Mar	Abr	May	Jun	Jul	Ago	Sep			Oct	Nov	Dic
1	Control de documentos que ingresan a la Dirección de Delegaciones Regionales	Documento	Libro	Diaría	738	738	738	738	738	738	738	738	738	738	738	8,856		
2	Control de documentos que egresan de la Dirección de Delegaciones Regionales	Documento	Libro	Diaría	585	580	590	600	600	600	575	600	590	600	590	7,100		
3	Supervisión legal, administrativa y financiera para constatar y verificar las actividades y controles de las Delegaciones Regionales	Documento	Informes	Mensual	0	0	4	4	7	7	6	2	2	1	1	34		
4	Recibir y enviar notificaciones de procesos a las Delegaciones Regionales para evacuar Audiencias	Documento	Físico y escaner	Diaría	137	137	137	137	137	137	137	137	137	137	137	1,520		
5	Dar seguimiento a los informes de Inspección General, diligenciar a las Delegaciones Regionales con plazos, para dar cumplimiento a lo recomendado por el informe de Inspección General.	Informes	Correo y escaner	Mensual	14	14	14	14	14	14	14	14	14	14	14	168		
6	Elaboración de oficios a instituciones del Estado, áreas de Apoyo y Delegaciones Regionales, para la gestión de solicitudes que se realizan relacionadas con las áreas Sustantivas.	Documento	Físico y escaner	Diaría	287	287	287	287	287	287	287	287	287	287	287	3,449		
7	Seguimiento a través de correo electrónico de las solicitudes realizadas por las Delegaciones Regionales, dependencias administrativas, así como de las demás instituciones del Estado.	Correo Electrónico	Correo y escaner	Diaría	687	687	687	687	687	687	687	687	687	687	687	8,238		
8	Elaboración de informes al Despacho Superior sobre reuniones, comisiones, mesas técnicas e informes sobre casos relevantes que se tramitan en las Delegaciones Regionales.	Informes	Físico y escaner	Semanal	36	36	36	36	36	36	36	36	36	36	36	429		
9	Asesoría, revisiones preventivas y capacitaciones relacionadas con Caja Chica, Combustibles y Transportes.	Documento	Correo y físico	Diaría	48	124	119	119	124	124	124	124	129	149	129	1,356		
10	Recepción, análisis, seguimiento de requerimientos de las Delegaciones Regionales relacionadas con: Recurso Humano, Bienes, suministros y/o servicios.	Documento	Correo y físico	Diaría	42	42	42	42	42	42	42	42	42	42	42	500		
11	Traslado de requerimientos a las áreas de apoyo relacionadas con: Recurso Humano, Bienes, suministros y/o servicios.	Documento	Correo y físico	Diaría	45	45	45	45	45	45	45	45	45	45	45	540		
12	Recepción, seguimiento y traslado de Estadísticas del área de Abogacía de las Delegaciones Regionales a la Dirección de Planificación	Correo Electrónico	Correo	Quincenal	3	3	3	3	3	3	3	3	3	3	3	36		
13	Elaboración del Plan Operativo Anual -POA- de la Dirección y coordinación de entrega del POA de las Delegaciones Regionales	Documento	Correo y físico	Ánual	24	0	0	0	0	0	0	0	0	0	0	24		
14	Elaboración de Matrices de Ejecución de las Acciones realizadas en la Dirección.	Documento	Correo y físico	Cuatrimestral	1				1					1		3		
<b>Totales</b>					<b>2,647</b>	<b>2,693</b>	<b>2,702</b>	<b>2,712</b>	<b>2,721</b>	<b>2,596</b>	<b>2,694</b>	<b>2,715</b>	<b>2,711</b>	<b>2,739</b>	<b>2,708</b>	<b>2,615</b>	<b>32,253</b>	

Número de acciones que representan al indicador	Indicador
2	Control de documentos que egresan de la Dirección de Delegaciones Regionales.
	Control de documentos que egresan de la Dirección de Delegaciones Regionales.
7	Seguimiento a través de correo electrónico de las solicitudes realizadas por las Delegaciones Regionales, dependencias administrativas, así como de las demás instituciones del Estado.
	Seguimiento a través de correo electrónico de las solicitudes realizadas por las Delegaciones Regionales, dependencias administrativas, así como de las demás instituciones del Estado.

No.	Acciones	Unidad de medida	1er. Cuatrimestre			2do. Cuatrimestre			3er. Cuatrimestre			Anual			
			Ene	Feb	Mar	Abr	May	Jun	Jul	Ago	Sep		Oct	Nov	Dic
<b>Jurisdicción Voluntaria</b>															
1	Expedientes nuevos ingresados	Documento	308	455	439	411	407	407	447	450	421	397	355	343	4,840
2	Notariales	Documento	195	281	283	277	283	258	253	245	283	304	273	230	3,175
3	Judiciales	Documento	54	81	95	71	96	108	122	100	137	123	106	112	1,205
Registro Nacional de las Personas															
4	Expedientes de años anteriores que se tramitan	Documento	148	172	167	204	188	188	183	239	203	223	208	173	2,318
5	Notariales	Documento	87	111	114	99	101	91	114	99	95	123	98	95	1,227
6	Judiciales	Documento	26	20	29	25	27	27	23	23	18	26	23	26	293
Registro Nacional de las Personas															
7	Expedientes resueltos	Documento	359	524	513	490	508	489	530	573	478	521	433	393	5,811
8	Notariales	Documento	213	312	290	299	288	272	329	295	308	367	337	251	3,561
9	Judiciales	Documento	61	116	95	84	110	110	118	134	111	131	98	100	1,273
Registro Nacional de las Personas															

Jurisdicción Voluntaria	
Comportamiento del indicador por cuatrimestre y anual	
Número de acciones que representan al indicador	Indicador
1 al 6	Expedientes Nuevos Ingresados y Expedientes de años anteriores que se tramitan
7 al 9	Expedientes resueltos

No.	Acciones	Unidad de medida	1er. Cuatrimestre			2do. Cuatrimestre			3er. Cuatrimestre			Anual			
			Ene	Feb	Mar	Abr	May	Jun	Jul	Ago	Sep		Oct	Nov	Dic
<b>Consultoría y Asesoría del Estado</b>															
10	Dictámenes	Documento	76	86	102	105	108	108	84	111	95	99	89	89	1,146
11	Opiniones	Documento	38	38	43	41	45	45	46	59	57	48	48	41	553
12	Providencias	Documento	37	30	26	22	34	34	26	37	33	28	35	31	372

Consultoría y Asesoría del Estado	
Comportamiento del indicador por cuatrimestre y anual	
Número de acciones que representan al indicador	Indicador
10 al 13	Documentos realizados Documentos programados

## Procuraduría General de la Nación Plan Operativo Anual 2027

No.	Acciones	Unidad de medida	1er. Cuatrimestre			2do. Cuatrimestre			3er. Cuatrimestre			Anual			
			Ene	Feb	Mar	Abr	May	Jun	Jul	Ago	Sep		Oct	Nov	Dic
Materia Penal															
14	Expedientes Nuevos Ingresados	Caso	150	258	258	231	240	267	274	294	257	271	285	202	2,987
15	Inventario de expedientes de años anteriores activos	Caso	0	0	0	0	0	0	0	0	0	0	0	0	0
16	Expedientes de años anteriores que se tramitan	Caso	999	1,106	1,123	1,100	1,079	982	974	982	838	858	704	621	11,346
17	Audiencias	Caso	398	751	728	719	639	733	684	728	669	663	548	421	7,681
18	Debates	Caso	85	157	140	127	184	193	164	180	183	174	141	98	1,826
19	Impugnaciones	Caso	37	32	43	29	28	36	51	43	51	60	64	62	536
20	Acciones Constitucionales (amparo, inconstitucionalidad, Exhibición personal)	Caso	14	22	20	19	16	21	20	21	33	34	25	24	269
21	Sentencias a favor del Estado	Caso	22	32	37	36	25	24	25	23	18	26	31	25	324
22	Sentencias en contra del Estado	Caso	8	14	12	12	8	15	12	10	14	13	16	11	145
23	Montos a favor del Estado	Caso	Q.31,980.00	Q.24,201.50	Q.169,322.64	Q.83,459.75	Q.59,682.49	Q.32,900.00	Q.183,746.20	Q.107,588.43	Q.43,370.00	Q.69,900.00	Q.213,354.97	Q.48,684.00	Q.1,013,149.98

Representación y Defensa del Estado - Materia Penal -	
Comportamiento del indicador por cuatrimestre y anual	
Número de acciones que representan al indicador	Indicador
21	Sentencias a favor del Estado
21 y 22	Total de sentencias
22	Sentencias en contra del Estado
21 y 22	Total de sentencias

No.	Acciones	Unidad de medida	1er. Cuatrimestre			2do. Cuatrimestre			3er. Cuatrimestre			Anual			
			Ene	Feb	Mar	Abr	May	Jun	Jul	Ago	Sep		Oct	Nov	Dic
Materia Civil															
24	Expedientes Nuevos Ingresados	Caso	30	49	54	68	115	108	101	123	118	82	78	66	992
25	Expedientes Nuevos Ingresados Económico Coactivos	Caso	45	55	66	51	58	62	67	95	103	101	114	67	884
26	Inventario de expedientes civiles de años anteriores activos		1	1	1	5	4	2	2	1	0	0	1	2	20
27	Inventario de expedientes Económico Coactivo de años anteriores que se tramitan	Caso	1	2	1	1	0	1	1	0	1	2	1	1	12
28	Expedientes civiles años anteriores que se tramitan	Caso	142	181	198	220	237	197	195	203	197	220	229	216	2,435
29	Expedientes económico coactivo de años anteriores que se tramitan	Caso	127	167	153	141	167	205	124	136	135	134	111	142	1,744
30	Audiencias	Caso	13	16	30	14	32	25	30	29	29	26	36	29	309
31	Memorales interponiendo recursos	Caso	18	20	20	22	20	18	24	34	32	24	28	27	288
32	Acciones Constitucionales (amparos)	Caso	9	12	12	10	14	11	10	15	13	11	12	12	141
33	Acciones Constitucionales (amparos)	Caso	18	17	15	13	12	18	14	14	13	13	14	12	173
34	Sentencias a favor del Estado	Caso	6	7	6	6	7	6	6	8	7	8	7	8	82
35	Montos con declaratoria judicial firme a favor anteriores que se tramitan	Caso	Q.13,001.00	Q.51,237.52	Q.40,501.00	Q.13,001.00	Q.38,582.73	Q.203,820.00	Q.39,001.00	Q.88,001.00	Q.23,066.70	Q.32,501.00	Q.13,001.00	Q.54,196.25	Q.609,890.20
36	Memorales planteando demandas nuevas	Caso	30	34	41	34	34	46	38	43	36	30	41	66	469
37	Memorales evacuando Audiencias	Caso	30	22	35	34	34	39	39	39	42	45	52	46	457
38	Memorales proponiendo prueba	Caso	7	9	16	20	39	40	38	40	42	47	43	38	379
39	Memorales varios	Caso	73	65	67	81	107	71	95	114	75	89	90	70	997

Representación y Defensa del Estado - Materia Civil -	
Comportamiento del indicador por cuatrimestre y anual	
Número de acciones que representan al indicador	Indicador
33	Sentencias a favor del Estado
33 y 34	Total de sentencias
34	Sentencias en contra del Estado
33 y 34	Total de sentencias

No.	Acciones	Unidad de medida	1er. Cuatrimestre			2do. Cuatrimestre			3er. Cuatrimestre			Anual		
			Ene	Feb	Mar	Abr	May	Jun	Jul	Ago	Sep		Oct	Nov
Materia Laboral														
40	Expedientes nuevos ingresados Ordinarios	Documento	92	84	124	94	114	120	98	115	134	142	156	1,392
41	Colectivos Económico-Social	Documento	6	8	4	3	6	4	11	6	3	6	4	65
42	Incidentes		25	59	61	71	60	73	64	57	63	54	57	708
Expedientes de años anteriores activos														
43	Ordinarios	Documento	59	59	64	69	63	62	57	57	56	66	66	746
44	Colectivos Económico-Social	Documento	0	0	0	0	0	0	0	0	0	0	0	0
45	Incidentes		2	7	5	4	3	2	2	1	1	1	2	32
46	Expedientes Ordinarios de años anteriores que se tramitan		783	1,458	1,385	1,376	1,358	1,052	891	777	815	807	747	11,997
47	Expedientes Colectivos Económico-social de años anteriores que se tramitan		10	21	11	12	17	8	5	6	10	6	8	118
48	Expedientes incidentes de años anteriores que se tramitan		21	13	17	19	19	22	15	17	17	32	22	233
49	Audiencias en juzgados (presencia física)	Persona	134	189	155	150	137	156	160	117	143	115	132	1,741
50	Impugnaciones	Documento	84	117	134	128	164	131	139	138	163	149	83	1,543
51	Acciones constitucionales, (Amparo, Inconstitucionalidad, Exhibición Personal	Documento	48	87	76	67	65	71	60	67	64	71	51	797
52	Sentencias favorables	Documento	15	23	23	20	21	27	21	24	28	30	27	284
53	Sentencias desfavorables	Documento	29	56	53	37	47	45	41	38	49	52	42	529

Representación y Defensa del Estado -Materia Laboral -	
Comportamiento del indicador por cuatrimestre y anual	
Número de acciones que representan al indicador	Indicador
52	Sentencias favorables
52 y 53	Total de sentencias
53	Sentencias desfavorables
52 y 53	Total de sentencias

## Procuraduría General de la Nación Plan Operativo Anual 2027

No.	Acciones	Unidad de medida	1er. Cuatrimestre			2do. Cuatrimestre			3er. Cuatrimestre			Anual				
			Ene	Feb	Mar	Abr	May	Jun	Jul	Ago	Sep		Oct	Nov	Dic	
<b>Materia Asuntos Constitucionales</b>																
54	Expedientes nuevos ingresados	Caso	19	33	44	46	44	55	44	46	56	62	51	41	51	541
55	Inventario de expedientes de años anteriores activos	Documento	6	2	6	6	2	0	0	6	2	5	5	5	5	45
56	Expedientes de años anteriores que se tramitan		121	339	264	272	358	183	141	157	127	118	148	124	148	2,352
57	Audiencias		25	68	55	48	42	62	62	59	56	63	57	52	57	649
58	Vistas Publicas	Documento	33	34	39	35	36	32	46	35	39	40	48	37	48	454
59	Impugnaciones	Documento	16	25	28	30	37	39	33	41	32	36	35	29	35	381
60	Sentencias a favor del Estado	Documento	14	15	16	16	13	16	11	16	18	16	16	16	16	183
61	Sentencias contra el Estado	Documento	15	25	16	20	21	19	25	18	21	25	22	21	22	248

Representación y Defensa del Estado - Materia de Asuntos Constitucionales -	
Comportamiento del indicador por cuatrimestre y anual	
Número de acciones que representan al indicador	Indicador
60	Sentencias a favor del Estado
60 y 61	Total de sentencias
61	Sentencias en contra del Estado
60 y 61	Total de sentencias

No.	Acciones	Unidad de medida	1er. Cuatrimestre			2do. Cuatrimestre			3er. Cuatrimestre			Anual				
			Ene	Feb	Mar	Abr	May	Jun	Jul	Ago	Sep		Oct	Nov	Dic	
<b>Materia Medio Ambiente</b>																
62	Expedientes nuevos ingresados	Documento	17	18	25	22	35	51	63	60	40	47	53	40	47	471
63	Denuncias en Materia Ambiental	Documento	35	49	54	54	54	41	74	98	108	111	111	113	111	902
64	Expedientes de años anteriores activos															
64	Inventario de expedientes por denuncia en materia ambiental de años anteriores activos	Documento	5	6	9	9	2	2	6	5	5	1	3	11	3	64
65	Carpets Judiciales en materia ambiental de años anteriores activos	Documento	0	0	0	0	0	0	0	0	0	0	5	5	5	10
66	Expedientes de años anteriores que se tramitan		319	428	425	474	344	330	366	318	279	313	324	288	324	4,208
67	Acciones Constitucionales Amparo, Inconstitucionalidad, Exhibición personal	Documento	5	8	2	2	9	13	7	6	9	4	8	6	8	79
68	Audiencias	Documento	70	115	126	144	137	139	135	139	152	135	117	118	118	1,527
69	Impugnaciones	Documento	5	10	6	9	8	11	14	11	15	11	16	14	16	130
70	Inspecciones Oculares	Documento	7	6	10	7	8	7	8	4	4	10	5	3	5	79
71	Medidas restauradoras	Documento	6	5	4	4	4	3	8	5	4	8	5	7	5	63
72	Medidas de Mitigación	Documento	1	0	1	0	0	0	0	2	1	0	0	0	0	5
73	Montos con declaratoria judicial firme a favor del Estado	Montos	0	0	0	0	0	0	0	0	0	0	0	0	0	0
74	Sentencias a favor del Estado	Persona	9	15	14	12	10	11	12	12	12	8	11	16	11	142
75	Sentencias contra el Estado	Persona	6	7	5	11	5	5	7	11	9	11	9	7	9	93

Representación y Defensa del Estado - Materia Medio Ambiente -	
Comportamiento del indicador por cuatrimestre y anual	
Número de acciones que representan al indicador	Indicador
73	<u>Sentencias favorables</u>
73 y 74	<u>Total de sentencias</u>
74	<u>Sentencias desfavorables</u>
73 y 74	<u>Total de sentencias</u>

Subprocuraduría de la Niñez y la Adolescencia

Núm.	Acción	Unidad de medida	Medio de Verificación	Frecuencia de entrega	1er. Cuatrimestre			2do. Cuatrimestre			3er. Cuatrimestre			Anual	Factores que inciden en el cumplimiento			
					ENE	FEB	MAR	ABR	MAY	JUN	JUL	AGO	SEP			OCT	NOV	DIC
					Dirección de Procuraduría de la Niñez y la Adolescencia - Programación de acciones Ejercicio Fiscal 2027													
1	NMA S incluídas en las denuncias por rango de edad y género	Persona	DENI	Diario	1,831	1,827	1,836	1,868	1,984	2,014	1,938	1,937	1,988	1,866	1,855	1,829	22,883	Denuncias Remitidas a la Procuraduría de la Niñez y Adolescencia, por derecho vulnerado a niños, niñas y adolescentes por parte de instituciones del Estado y Personas Particulares.
2	Migrantes no Acompañados Via Aérea	Persona	Notificación	Quincenal	151	169	214	216	208	225	209	166	141	183	164	134	2,180	Denuncias Remitidas a la Procuraduría de la Niñez y Adolescencia, por derecho vulnerado a niños, niñas y adolescentes por parte de instituciones del Estado y Personas Particulares.
<b>Área de Recepción, Registro, Análisis y Atención de Denuncias (ARRAID) y Coordinaciones Delegaciones Regionales PNA</b>																		
3	Denuncias recibidas	Documento material	Contar con recurso humano y material	Mensual	1,156	1,017	1,134	1,127	1,235	1,280	1,182	1,201	1,233	1,329	1,333	1,127	14,384	Denuncias Remitidas a la Procuraduría de la Niñez y Adolescencia, por derecho vulnerado a niños, niñas y adolescentes por parte de instituciones del Estado y Personas Particulares.
4	Constituciones	Caso	Contar con recurso humano y material	Mensual	554	535	532	579	554	600	561	528	680	656	648	617	7,042	Contar con el recurso humano y material para poder realizar las constituciones
5	Casos atendidos en planta	Caso	Contar con recurso humano y material	Mensual	389	412	403	409	453	433	422	411	417	414	417	405	5,015	Denuncias Remitidas a la Procuraduría de la Niñez y Adolescencia, por derecho vulnerado a niños, niñas y adolescentes por parte de instituciones del Estado y Personas Particulares.
6	Resueltos por Denuncia	caso	Contar con recurso humano, material y financiero	Mensual	107	74	88	98	103	109	101	105	119	101	115	87	1,217	Denuncias Remitidas a la Procuraduría de la Niñez y Adolescencia, por derecho vulnerado a niños, niñas y adolescentes por parte de instituciones del Estado y Personas Particulares.
7	NMA resueltos	Persona	Contar con recurso humano, material y financiero	Mensual	124	136	139	131	147	154	146	150	155	147	147	135	1,711	Denuncias Remitidas a la Procuraduría de la Niñez y Adolescencia, por derecho vulnerado a niños, niñas y adolescentes por parte de instituciones del Estado y Personas Particulares.
8	Numero de resueltos (a diferentes instancias)	caso	Contar con recurso humano, material y financiero	Mensual	182	188	188	184	216	192	175	188	190	183	168	152	2,206	Denuncias Remitidas a la Procuraduría de la Niñez y Adolescencia, por derecho vulnerado a niños, niñas y adolescentes por parte de instituciones del Estado y Personas Particulares.
9	NMA incluídos en los traslados realizados	persona	Contar con recurso humano, material y financiero	Mensual	265	255	263	271	275	272	263	267	262	276	266	251	3,186	Denuncias Remitidas a la Procuraduría de la Niñez y Adolescencia, por derecho vulnerado a niños, niñas y adolescentes por parte de instituciones del Estado y Personas Particulares.
10	NMA en áreas Víctas	Persona	Contar con recurso humano y material	Mensual	1,367	1,220	1,305	1,272	1,484	1,215	1,306	1,373	1,465	1,464	1,278	1,209	15,868	Denuncias Remitidas a la Procuraduría de la Niñez y Adolescencia, por derecho vulnerado a niños, niñas y adolescentes por parte de instituciones del Estado y Personas Particulares.
11	Aserorías	Persona	Contar con recurso humano y material	Mensual	1,712	1,834	1,860	1,816	1,879	1,789	1,703	1,802	1,860	1,819	1,729	1,809	21,822	La cantidad de aserorías que se presenta o hacen para subsistir en dicho ejercicio presupuestal de la Niñez y Adolescencia por la posible amenaza o vulneración de sus derechos humanos
<b>Área de Atención Intramunicipal y Coordinaciones Delegaciones Regionales PNA</b>																		
12	Seguimiento de casos por medio de visitas	Caso	Contar con recurso humano y material	Mensual	182	170	209	238	191	220	237	190	211	166	224	181	2,417	Denuncias Remitidas a la Procuraduría de la Niñez y Adolescencia, por derecho vulnerado a niños, niñas y adolescentes por parte de instituciones del Estado y Personas Particulares.
13	Seguimiento de casos desde PGN	Caso	Contar con recurso humano y material	Mensual	852	741	912	898	854	763	816	812	805	802	810	804	9,848	Denuncias Remitidas a la Procuraduría de la Niñez y Adolescencia, por derecho vulnerado a niños, niñas y adolescentes por parte de instituciones del Estado y Personas Particulares.
14	Planes de Protección nuevos	Caso	Contar con recurso humano y material	Mensual	83	80	80	82	91	98	107	87	86	78	65	70	1,007	Denuncias Remitidas a la Procuraduría de la Niñez y Adolescencia, por derecho vulnerado a niños, niñas y adolescentes por parte de instituciones del Estado y Personas Particulares.
15	Casos judicializados	Caso	Contar con recurso humano y material	Mensual	33	31	34	35	31	31	36	37	39	38	35	31	412	Denuncias Remitidas a la Procuraduría de la Niñez y Adolescencia, por derecho vulnerado a niños, niñas y adolescentes por parte de instituciones del Estado y Personas Particulares.

# Procuraduría General de la Nación Plan Operativo Anual 2027

## Procuraduría General de la Nación Programación de acciones Ejercicio Fiscal 2027

Núm.	Acción	Unidad de medida	Medio de Verificación	Frecuencia de entrega	Período												Anual	Factores que inciden en el cumplimiento
					Ene	Feb	Mar	Abr	May	Jun	Jul	Ago	Sep	Oct	Nov	Dic		
<b>Área de Protección Judicial y Coordinaciones Delegaciones Regionales PNA</b>																		
16	Total de audiencias convocadas	Audiencia	Contar con recurso humano y material	Mensual	1,482	1,656	1,991	2,040	2,406	2,428	2,692	2,132	1,909	2,041	2,358	2,287	25,412	Los juicios remitidos a la Procuraduría de la Niñez y Adolescencia, por derecho vulnerado a niños, niñas y adolescentes por parte de instituciones del Estado y Personas Particulares, así como las audiencias programadas por el Organismo Judicial.
17	Total de procesos nuevos.	Caso	Contar con recurso humano y material	Mensual	620	608	745	692	722	764	768	776	769	776	722	743	8,703	Los procesos remitidos a la Procuraduría de la Niñez y Adolescencia, por parte de instituciones del Estado y Personas Particulares.
18	Total de asignaciones realizadas.	Documento	Contar con recurso humano y material	Mensual	2,409	2,294	2,387	2,161	2,281	2,316	2,372	2,541	2,541	2,316	2,215	2,067	27,629	Los procesos remitidos a la Procuraduría de la Niñez y Adolescencia, por derecho vulnerado a niños, niñas y adolescentes por parte de instituciones del Estado y Personas Particulares.
19	Total de reuniones realizadas (PS, TS e Investigación)	Documento	Contar con recurso humano y material	Mensual	3,118	3,689	3,841	3,639	3,392	4,378	5,088	5,421	5,235	5,344	4,821	4,037	51,800	Solicitudes de colaboración requeridas por el Organismo Judicial, por parte de instituciones del Estado y Personas Particulares, niños, niñas y adolescentes amenazados o violados en sus derechos humanos.
20	Total de Títulos realizados	Persona	Contar con recurso humano y material	Mensual	34	40	41	34	40	44	37	38	45	43	40	47	483	Solicitudes de interverimiento dadas por el organismo judicial dentro de un proceso de protección.
<b>Área Penal Niñez y Coordinaciones Delegaciones Regionales PNA</b>																		
21	Audiencias	Audiencia	Contar con recurso humano y material	Mensual	825	949	930	916	844	898	890	953	812	882	690	530	10,089	Denuncias Remitidas a la Procuraduría de la Niñez y Adolescencia, por derecho vulnerado a niños, niñas y adolescentes por parte de instituciones del Estado y Personas Particulares.
22	Casos nuevos asignados	Caso	Contar con recurso humano y material	Mensual	322	322	383	374	397	355	376	382	371	397	369	368	4,426	Denuncias Remitidas a la Procuraduría de la Niñez y Adolescencia, por derecho vulnerado a niños, niñas y adolescentes por parte de instituciones del Estado y Personas Particulares.
23	Casos atendidos (MANA)	Caso	Contar con recurso humano y material	Mensual	148	153	184	167	174	188	171	200	170	166	159	151	2,031	Denuncias Remitidas a la Procuraduría de la Niñez y Adolescencia, por derecho vulnerado a niños, niñas y adolescentes por parte de instituciones del Estado y Personas Particulares.
24	Audiencias Prevales (MANA)	Audiencia	Contar con recurso humano y material	Mensual	137	181	203	202	197	187	198	203	202	209	168	181	2,268	Denuncias Remitidas a la Procuraduría de la Niñez y Adolescencia, por derecho vulnerado a niños, niñas y adolescentes por parte de instituciones del Estado y Personas Particulares.
25	Audiencias Cualesquiera de medidas de protección (MANA)	Audiencia	Contar con recurso humano y material	Mensual	116	134	174	143	164	157	176	170	179	180	174	173	1,940	Denuncias Remitidas a la Procuraduría de la Niñez y Adolescencia, por derecho vulnerado a niños, niñas y adolescentes por parte de instituciones del Estado y Personas Particulares.
26	Medios recuperados (Repatriación digna y/o de otros recursos)	Quantitativos	Repatriación Digna	Mensual	032,243.50	030,221.70	030,574.90	042,161.40	037,371.00	047,643.00	047,346.00	043,362.00	047,377.40	039,107.70	041,932.00	028,099.00	04,816,156.90	Colectividad por parte de los órganos jurisdiccionales en el cumplimiento de las peticiones que la ley establece para la repatriación de menores que no están en el país de origen debido a que son los participantes quienes permanecen o accionan un juicio o proceso. La calendarización que hacen los órganos jurisdiccionales, conforme a su carga laboral y agenda del Juicio. El diligenciamiento y debida procuración de los casos por parte de los abogados postulantes.
<b>Área de Niñez Migrante &amp; Sucesión Interrelacional</b>																		
27	Notificaciones	Documento	Contar con recurso humano y material	Mensual	284	292	275	244	275	265	269	298	263	265	248	203	3,189	Colectividad por parte de los órganos jurisdiccionales en el cumplimiento de las peticiones que la ley establece para la repatriación de menores que no están en el país de origen debido a que son los participantes quienes permanecen o accionan un juicio o proceso. La calendarización que hacen los órganos jurisdiccionales, conforme a su carga laboral y agenda del Juicio. El diligenciamiento y debida procuración de los casos por parte de los abogados postulantes.
28	Demandas Nuevas	Documento	Contar con recurso humano y material	Mensual	138	152	165	165	169	174	179	178	177	166	188	183	2,062	Colectividad por parte de los órganos jurisdiccionales en el cumplimiento de las peticiones que la ley establece para la repatriación de menores que no están en el país de origen debido a que son los participantes quienes permanecen o accionan un juicio o proceso. La calendarización que hacen los órganos jurisdiccionales, conforme a su carga laboral y agenda del Juicio. El diligenciamiento y debida procuración de los casos por parte de los abogados postulantes.
29	Audiencias	Audiencia	Contar con recurso humano y material	Mensual	76	68	82	64	75	68	77	74	74	77	71	69	875	Colectividad por parte de los órganos jurisdiccionales en el cumplimiento de las peticiones que la ley establece para la repatriación de menores que no están en el país de origen debido a que son los participantes quienes permanecen o accionan un juicio o proceso. La calendarización que hacen los órganos jurisdiccionales, conforme a su carga laboral y agenda del Juicio. El diligenciamiento y debida procuración de los casos por parte de los abogados postulantes.
30	Dicámenes Judiciales motivados	Documento	Contar con recurso humano y material	Mensual	120	120	139	141	134	146	138	170	158	160	134	139	1,697	Colectividad por parte de los órganos jurisdiccionales en el cumplimiento de las peticiones que la ley establece para la repatriación de menores que no están en el país de origen debido a que son los participantes quienes permanecen o accionan un juicio o proceso. La calendarización que hacen los órganos jurisdiccionales, conforme a su carga laboral y agenda del Juicio. El diligenciamiento y debida procuración de los casos por parte de los abogados postulantes.
<b>Área de Niñez Migrante &amp; Sucesión Interrelacional</b>																		
31	Repatriaciones	Persona	Contar con recurso humano y material	Mensual	251	269	319	330	305	324	320	305	239	275	256	265	3,458	Denuncias Remitidas a la Procuraduría de la Niñez y Adolescencia, por derecho vulnerado a niños, niñas y adolescentes por parte de instituciones del Estado y Personas Particulares.
32	NMA acompañados no acompañados brindados en contexto de movilidad humana en territorio colombiano	Persona	Contar con recurso humano y material	Mensual	25	27	32	28	26	36	38	29	40	27	35	38	381	Denuncias Remitidas a la Procuraduría de la Niñez y Adolescencia, por derecho vulnerado a niños, niñas y adolescentes por parte de instituciones del Estado y Personas Particulares.
33	Repatriaciones	Persona	Contar con recurso humano y material	Mensual	22	22	24	30	22	32	30	19	43	34	28	22	328	Denuncias Remitidas a la Procuraduría de la Niñez y Adolescencia, por derecho vulnerado a niños, niñas y adolescentes por parte de instituciones del Estado y Personas Particulares.
34	Oligincias varias	Documento	Contar con recurso humano y material	Mensual	245	262	261	247	247	257	265	283	263	270	269	279	3,182	Denuncias Remitidas a la Procuraduría de la Niñez y Adolescencia, por derecho vulnerado a niños, niñas y adolescentes por parte de instituciones del Estado y Personas Particulares.
<b>Totales</b>					3,49,518	280,122	825,530	449,602	395,345	435,676	434,171	388,332	597,068	421,788	441,500	255,702	5,076,957	

Dirección de Procuraduría de la Niñez y la Adolescencia	
Número de acciones que representan al indicador	Indicador
1	<u>NNA'S</u> incluidos en las denuncias por rango de edad y género, <u>realizados</u> NNA'S incluidos en las denuncias por rango de edad y género, programados
2	<u>Migrantes</u> no acompañados vía aérea, <u>realizados</u> Migrantes no acompañados vía aérea, programados

Área de Recepción y Análisis de Denuncias	
Número de acciones que representan al indicador ARAD	Indicador
3	<u>Denuncias</u> recibidas <u>realizadas</u> Denuncias recibidas programadas

Área de Atención Interinstitucional	
Número de acciones que representan al indicador AAI	Indicador
12 y 13	<u>Seguimiento</u> de casos por medio de visitas y desde PGN, <u>realizados</u> Seguimiento de casos por medio de visitas y desde PGN, programados

Área de Protección Judicial	
Número de acciones que representan al indicador APJ	Indicador
17	<u>Procesos</u> nuevos <u>realizados</u> Procesos nuevos programados

Área Penal	
Número de acciones que representan al indicador APN	Indicador
22	<u>Casos</u> nuevos asignados <u>realizados</u> Casos nuevos asignados programados
23	<u>Casos</u> atendidos <u>realizados</u> (MAINA) Casos atendidos programados (MAINA)
21, 24 y 25	Audiencias, Audiencias penales (MAINA) y Audiencias cautelares de medidas de protección (MAINA), <u>realizadas</u> Audiencias, Audiencias penales (MAINA) y Audiencias cautelares de medidas de protección (MAINA), programadas

Área de Familia & Jurisdicción Voluntaria	
Número de acciones que representan al indicador AFVJ	Indicador
28	<u>Demandas</u> nuevas <u>realizadas</u> Demandas nuevas programadas
29	<u>Audiencias</u> <u>realizadas</u> Audiencias programadas

Área de Niñez y Adolescencia Migrante y Sustracción Internacional	
Número de acciones que representan al indicador ANAMSI	Indicador
31	<u>Reunificaciones</u> <u>realizadas</u> Reunificaciones programadas

Núm.	Descripción
1	Audiencias evacuadas Protección Judicial
2	Audiencias Área Penal
3	Audiencias Penales (MAINA) Área Penal
4	Audiencias cautelares de medidas de protección (MAINA) Área Penal
5	Audiencias Área de Familia y Jurisdicción Voluntaria
<b>Total</b>	

## Dirección del Sistema de Alerta ALBA-KENETH

Procuraduría General de la Nación Programación de acciones Ejercicio Fiscal 2027																		
Núm.	Acción	Unidad de medida	Medio de Verificación	Frecuencia de entrega	1er. Cuatrimestre			2do. Cuatrimestre			3er. Cuatrimestre			Anual	Factores que inciden en el cumplimiento			
					Ene	Feb	Mar	Abr	May	Jun	Jul	Ago	Sep			Oct	Nov	Dic
1	NINA, localizados en el mes	Personas	Expedientes	Diario	461	464	475	460	540	512	512	411	458	445	436	350	5,524	Contar con recurso humano y financiero, así como el involucramiento de las instituciones que integran la Coordinadora Nacional
2	NINA, localizados en el mes de otros meses	Personas	Expedientes	Diario	454	575	575	505	545	585	578	478	541	616	523	6,545	Contar con recurso humano y financiero, así como el involucramiento de las instituciones que integran la Coordinadora Nacional	
3	Alertas creadas y activadas del año	Personas	Expedientes	Diario	540	555	547	652	597	600	555	556	561	562	539	6,819	Diversas circunstancias que afectan a la niñez y adolescencia, así como generar la cultura de denuncia	
4	Alertas desactivadas del año, correspondientes al ejercicio vigente.	Personas	Expedientes	Diario	170	178	178	176	202	194	285	174	176	175	164	201	2,273	Contar con recurso humano y financiero, así como el involucramiento de las instituciones que integran la Coordinadora Nacional
5	Alertas desactivadas en el mes, correspondientes años anteriores.	Personas	Expedientes	Diario	256	260	267	263	304	292	190	260	264	263	245	133	2,997	Contar con recurso humano y financiero, así como el involucramiento de las instituciones que integran la Coordinadora Nacional
6	NINA, reportados desaparecidos durante el mes	Personas	Expedientes	Diario	600	606	597	602	606	603	603	604	608	597	594	589	7,209	Diversas circunstancias que afectan a la niñez y adolescencia, así como generar la cultura de denuncia
<b>Totales</b>					<b>2,481</b>	<b>2,638</b>	<b>2,647</b>	<b>2,553</b>	<b>2,849</b>	<b>2,775</b>	<b>2,582</b>	<b>2,540</b>	<b>2,582</b>	<b>2,617</b>	<b>2,335</b>	<b>31,367</b>		

Indicador	
4 y 5	Alertas desactivadas en el año correspondientes al ejercicio vigente y años anteriores, realizadas
3	Alertas Creadas o generadas durante el mes, realizadas
1	NINA, localizados en el mes
6	NINA, reportados desaparecidos durante el mes

## Protección de los Derechos de la Mujer, Adulto Mayor y Personas con Discapacidad

Procuraduría General de la Nación Programación de acciones Ejercicio Fiscal 2027																		
Núm.	Acción	Unidad de medida	Medio de Verificación	Frecuencia de entrega	1er. Cuatrimestre			2do. Cuatrimestre			3er. Cuatrimestre			Anual	Factores que inciden en el cumplimiento			
					Ene	Feb	Mar	Abr	May	Jun	Jul	Ago	Sep			Oct	Nov	Dic
1	Expedientes nuevos personas incluidas en denuncias por violencia intrafamiliar	Documentos	Base de datos en Excel	mensual	4	14	15	14	17	18	18	18	10	14	10	12	4	Dependerá de que las personas se presenten a la PGN
2	Usuarios y usuarios atendidos en violencia intrafamiliar	Persona	Base de datos en Excel	mensual	25	36	28	31	36	38	40	37	54	32	31	15	Dependerá de que las personas se presenten a la PGN	
3	Convenios de pensión alimenticia voluntarios en los temas de los derechos de las mujeres.	Persona	Base de datos en Excel	mensual	2	7	6	3	8	9	9	8	1	4	6	2	Dependerá de que las personas se presenten a la PGN	
4	Expedientes nuevos personas incluidas en denuncias de adultos mayores	Documentos	Base de datos en Excel	mensual	32	36	22	37	34	36	35	32	32	30	29	21	Dependerá de que las personas se presenten a la PGN	
5	Usuarios atendidos adultos mayores	Persona	Base de datos en Excel	mensual	380	312	345	350	330	325	345	320	330	340	390	250	Dependerá de que las personas se presenten a la PGN	
6	Expedientes concluidos adulto mayor	Documentos	Base de datos en Excel	mensual	18	17	15	16	19	22	30	24	22	18	14	12	Dependerá de que las personas se presenten a la PGN	
7	Expedientes nuevos personas con discapacidad incluidas en denuncias	Documentos	Base de datos en Excel	mensual	20	22	17	20	24	22	18	20	20	21	18	17	Dependerá de que las personas se presenten a la PGN	
8	Usuarios atendidos personas con discapacidad	Persona	Base de datos en Excel	mensual	230	250	280	230	220	215	270	240	215	200	210	200	Dependerá de que las personas se presenten a la PGN	
9	Expedientes concluidos personas con discapacidad	Documentos	Base de datos en Excel	mensual	20	12	14	18	22	25	32	24	22	20	15	19	Dependerá de que las personas se presenten a la PGN	
<b>Totales</b>					<b>731</b>	<b>706</b>	<b>742</b>	<b>719</b>	<b>710</b>	<b>710</b>	<b>797</b>	<b>715</b>	<b>710</b>	<b>675</b>	<b>725</b>	<b>540</b>	<b>8,480</b>	

Número de acciones que representan al indicador	Indicador
1	Denuncias violencia intrafamiliar mujeres nuevos
1, 5 y 9	Total denuncias
5	Denuncias de adultos mayores nuevos
1, 5 y 9	Total denuncias
9	Denuncias de personas con discapacidad nuevas
1, 5 y 9	Total denuncias

# Procuraduría General de la Nación

## Plan Operativo Anual 2027

No.	Acciones	Unidad de medida	1er. Cuatrimestre			2do. Cuatrimestre			3er. Cuatrimestre			Anual			
			Ene	Feb	Mar	Abr	May	Jun	Jul	Ago	Sep		Oct	Nov	Dic
<b>Protección de los Derechos de la Mujer, Adulto Mayor y Personas con Discapacidad</b>															
85	Expedientes Nuevos Personas incluidas en denuncias por violencia intrafamiliar	Persona	5	24	6	14	5	3	3	5	6	3	6	4	84
86	Personas incluidas en denuncias de adultos mayores	Persona	23	40	36	33	24	26	32	32	32	28	25	58	389
87	Personas con discapacidad incluidas en denuncias	Persona	14	19	29	23	24	22	18	27	28	21	20	64	309
<b>Expedientes de años anteriores</b>															
88	Personas incluidas en denuncias de violencia intrafamiliar	Persona	1	1	1	0	0	0	0	0	0	0	0	0	3
89	Personas incluidas en denuncias de violencia intrafamiliar	Persona	3	4	3	6	2	6	6	2	6	2	9	2	47
90	Personas con Discapacidad incluidas en denuncias	Persona	1	1	0	0	0	0	1	0	0	1	0	0	4
91	Asesorías	Persona	48	80	35	44	47	31	40	34	52	46	24	33	524
92	Convenios en materia de violencia económica	Documento	1	1	1	2	1	3	3	4	3	3	4	3	29
93	Actas Administrativas en materia de violencia económica	Documento	1	1	1	2	2	4	3	4	1	1	1	2	23
94	Audiencias	Documento	7	10	10	7	6	19	10	14	7	4	6	8	108
95	Citas en materia de violencia económica	Documento	4	5	4	4	5	4	5	4	4	5	4	4	52
96	Investigaciones Sociales	Documento	27	44	37	46	50	33	42	36	34	27	27	34	437
97	Informes Sociales	Documento	23	47	30	34	47	38	41	38	32	34	42	36	442
98	Notificaciones	Documento	25	34	36	47	32	38	46	50	45	64	28	39	482
99	Memoriales	Documento	23	32	15	20	26	33	35	19	17	27	13	20	280
100	Expedientes Concluidos	Persona	18	19	21	18	14	12	15	16	18	14	12	14	191

Protección de los Derechos de la Mujer, Adulto Mayor y Personas con Discapacidad	
Comportamiento del indicador por cuatrimestre y anual	
Número de acciones que representan al indicador	Indicador
84	Personas incluidas en denuncias por violencia intrafamiliar
84 al 86	Total de Personas incluidas en las denuncias nuevas
85	Personas incluidas en denuncias de adultos mayores
84 al 86	Total de Personas incluidas en las denuncias nuevas
86	Personas con discapacidad incluidas en denuncias
84 al 86	Total de Personas incluidas en las denuncias nuevas

Gerencia General

Presupuesto

Procuraduría General de la Nación  
Programación de acciones Ejercicio Fiscal 2027

No.	Acción	Unidad de medida	Medio de Verificación	Frecuencia de entrega	1er. Cuatrimestre			2do. Cuatrimestre			3er. Cuatrimestre			Anual	Factores que inciden en el cumplimiento		
					Ene	Feb	Mar	Abr	May	Jun	Jul	Ago	Sep			Oct	Nov
1	Revisión en el Sistema de Contabilidad Integrada, SICON, de la carga del Presupuesto Anual de Egresos de la institución	Registro	SICON	Anual	1										1	Retraso en la habilitación de Sicon y Siges por el MNFN	
2	Elaboración de la Programación Inicial Anual	Documento	SICON	Anual	1										1	Recepción de las programaciones financieras en las fechas programadas	
3	Programación Financiera Cuatrimestral	Documento	SICON	cuatrimestral	4			4							12	Aprobación MNFN y recepción de las programaciones financieras	
4	Programación Financiera Mensual	Documento	SICON	mensual	3	3	3	3	3	3	3	6	6	6	48	Aprobación MNFN y recepción de las programaciones financieras	
5	Reprogramación Financiera Mensual	Documento	SICON	mensual	7	7	7	7	8	8	8	9	9	9	96	Aprobación MNFN	
6	Emisión de Dictámenes de Presupuesto	Documento	control interno	A requerimiento	2	1	3	4	4	2	2	15	9	19	2	4	Disponibilidad presupuestaria
7	Participación en la Formación del POA institucional	Documento	interno	Anual				1							1	N/A	
8	Formulación del Anusproyecto de Presupuesto Anual	Documento	SICON SIGES	Anual						1					1	Aprobación hechos presupuestarios y habilitación de módulo de formulación usuarios en Siges y Sicon.	
9	Revisión POA en SIGES Y SICON en coordinación con la Dirección de Planificación	Registro	SICON SIGES	Anual						1					1	N/A	
10	Gestión de modificaciones presupuestarias y registro de propuesta de ampliación presupuestaria (variable)	Documento	SICON SIGES	A requerimiento	3	3	3	3	4	4	4	4	5	5	48	Habilitación de los Sistemas	
11	Presentación de Informe Cuatrimestral de Rendición de Cuentas	Documento	SICON	cuatrimestral	1				1						3	Oficio con sello de recibido del documento	
12	Presentación de Informe de Gestión de la Ejecución Financiera y Avance de Métricas Cuatrimestral	Documento	SICON	cuatrimestral	1				1						3	Oficio con sello de recibido del documento	
13	Entrega de información pública de Oficio a la Unidad de Información Pública de la institución	Documento	SICON SIGES	mensual	2	1	1	1	2	1	1	2	1	1	16	Oficio con sello de recibido del documento	
14	Presentación al Despacho Superior de Informes ejecutivos de la ejecución presupuestaria mensual	Documento	SICON SIGES	mensual	1	1	1	1	1	1	1	1	1	1	12	Oficio con sello de recibido del documento	
15	Emisión, modificación y aprobación de Constancias de Disponibilidad Presupuestaria de acuerdo a requerimiento	Documento	SIGES	A requerimiento	2	2	2	2	3	3	3	3	3	3	32	Disponibilidad presupuestaria	
16	Registro del Gasto - Codificación del gasto	Registro	control interno	diario	450	800	800	800	1,000	1,000	1,000	900	900	900	10,450	Disponibilidad presupuestaria	
17	Registro y aprobación de comprobantes únicos de registro (CUR) de compromiso (COM) y compromiso devengado (COM DEV)	Documento	SICON SIGES	diario	35	130	130	140	140	140	140	130	140	130	1,535	Aprobación copias MNFN	
18	Registro a nivel solicitado de comprobantes únicos de registro (CUR) de compromiso y devengado (CVD)	Documento	SICON SIGES	diario	18	20	20	20	20	20	20	20	20	20	238	Aprobación copias MNFN	
19	Cuadro de Comprobantes Únicos de Registro de Regularización (Fondo Rotativo)	Documento	SICON	Periódicamente											440	Errores en la documentación	
20	Revisión presupuestaria de la Programación y reprogramación de contrataciones del renglón 029	Registro	SICON SIGES	mensual	2	2	2	2	2	2	2	2	2	1	21	Errores en la documentación	
21	Oficios emitidos	Documento	control interno	diario	30	25	32	23	33	27	22	42	46	22	35	365	Oficios entregados
<b>Totales</b>					563	1,095	1,044	1,051	1,282	1,251	1,248	1,283	1,175	1,163	13,391		

Número de acciones que representan al indicador	Indicador
16	<u>Número de Registro de gasto - Codificación del gasto, realizado</u> Número de Registro de gasto - Codificación del gasto, programado
17 y 18	<u>Registro, aprobación y solicitado de comprobantes únicos de registro (CUR) de compromiso y devengado (COM-DEV), realizados</u> Registro, aprobación y solicitado de comprobantes únicos de registro (CUR) de compromiso y devengado (COM-DEV), programados



# Procuraduría General de la Nación Plan Operativo Anual 2027

## Contabilidad

### Procuraduría General de la Nación Programación de acciones Ejercicio Fiscal 2027

Núm.	Acción	Unidad de medida	Medio de Verificación Electrónica y física	Frecuencia de entrega	1er. Cuatrimestre			2do. Cuatrimestre			3er. Cuatrimestre			Anual	Factores que inciden en el		
					Ene	Feb	Mar	Abr	May	Jun	Jul	Ago	Sep			Oct	Nov
1	Elaboración Cajas Fiscales	Documento	Electrónica y física	Mensual	1	1	1	1	1	1	1	1	1	1	12		
2	Revisión de documentos contables (Inc. Expedientes de pago de Fondo Rotativo, nóminas y pagos por medio de CUR)	Documento	Física	Diana	3,500	4,000	4,000	4,500	4,000	4,000	4,500	4,500	4,500	4,500	50,500		
3	Presentación declaración anual ISR	Documento	Electrónica	Anual	0	0	1	0	0	0	0	0	0	0	1		
4	Elaboración de los CUR's en estado de Devergado	CUR'S	Electrónica	Diana	25	200	250	250	200	200	250	300	300	300	2,825		
5	Atender requerimiento de Auditoría Interna	Documento	Oficio	Mensual	3	1	2	2	3	1	1	1	1	1	20		
6	Atender solicitudes de Contraloría General de Cuentas	Documento	Oficio	Semestral	3	0	2	0	0	0	3	2	2	1	15		
7	Archivo de Documentación Contable	Archivo	física	Diario	3,300	3,700	3,700	3,700	3,500	3,700	4,000	4,000	3,700	3,700	44,900		
8	Generación y entrega de constancias de retención ISR, IVA	Constancias	Electrónica	Mensual	2	25	25	30	25	30	35	35	35	35	347		
9	Presentación de declaración mensual de ISR e IVA	Documento	Electrónica	mensual	2	2	2	2	2	2	2	2	2	2	24		
10	Aprobación de registros realizados por la Unidad de Inventarios por compra de bienes	Registro	Electrónica	Mensual	0	5	10	10	15	15	20	25	25	250	800		
<b>Totales</b>					<b>6,836</b>	<b>7,934</b>	<b>7,993</b>	<b>8,495</b>	<b>7,746</b>	<b>7,949</b>	<b>8,812</b>	<b>8,866</b>	<b>8,018</b>	<b>8,566</b>	<b>8,890</b>	<b>99,444</b>	

Número de acciones que representan al indicador	Indicador
2	Revisión de documentos contables (Inc. Expedientes de pago de Fondo Rotativo, nóminas y pagos por medio de CUR), realizados
4	Revisión de documentos contables (Inc. Expedientes de pago de Fondo Rotativo, nóminas y pagos por medio de CUR), programados Elaboración de los CUR's en estado de Devergado, realizado Elaboración de los CUR's en estado de Devergado, programado
8	Generación y entrega de constancias de retención ISR, IVA, realizadas Generación y entrega de constancias de retención ISR, IVA, programadas

# Procuraduría General de la Nación Plan Operativo Anual 2027

## Inventarios

### Procuraduría General de la Nación Programación de acciones Ejercicio Fiscal 2027

No.	Acción	Unidad de medida	Medio de Verificación	Frecuencia de entrega	1er. Cuatrimestre			2do. Cuatrimestre			3er. Cuatrimestre			Anual	Factores que inciden en el cumplimiento		
					Ene	Feb	Mar	Abr	May	Jun	Jul	Ago	Sep			Oct	Nov
1	Realizar altas o bajas de bienes activos, imprimiéndose en las Tarjetas Individuales de responsabilidad correspondientes.	Documento	Notificaciones	Diario	150	200	250	300	250	250	250	350	250	350	300	Tarjetas de Responsabilidad	
2	Realizar altas o bajas de bienes fungibles, imprimiéndose en las Tarjetas Individuales de responsabilidad correspondientes.	Documento	Notificaciones	Diario	150	150	250	300	300	250	300	350	250	350	300	Tarjetas de Responsabilidad	
3	Confirmación de la Oficina de Inventarios, por el usuario, de la entrega de bienes por parte del personal de PGN, a través de la solvencia emitida por éste, en los casos siguientes: Renuncia, Despido.	Documento	Copia de Solvencia y/o Constancia de Entrega de Bienes	Mensual	10	5	6	15	6	10	10	6	5	8	15	Oficio	
4	Digitación (Elaboración de Archivo) de todos y cada uno de los documentos que conforman los expedientes que amparan la compra y/o donación de mobiliario y equipo.	Documento	Expedientes	Mensual	0	6	15	7	15	9	9	20	5	25	12	Constancia de Ingreso a Almacén e Inventarios	
5	Realizar revisiones y actuaciones del inventario físico de mobiliario y equipo localizado en las oficinas de PGN a nivel Delegaciones Regionales.	Documento	Informe de Comisión	Mensual	0	0	2	2	2	4	8	3	1	0	0	Nombramiento	
6	Realizar revisiones y actuaciones del inventario físico de mobiliario y equipo localizado en las oficinas centrales de PGN	Documento	Tarjetas de Responsabilidad Actualizadas	Semestral	6	8	12	12	12	10	12	10	10	10	25	Oficio	
7	Elaboración, revisión y conformación del expediente para la solicitud de trámite, seguimiento y autorización contable de hoja de bienes activos inservibles, ferrosos y no ferrosos, según el Acuerdo 104-2025 emitido por el Procurador General de la Nación, Reglamento para la declaratoria de bienes Muebles Inservibles y su disposición final como Material de Desecho de la Procuraduría General de la Nación	Documento	Expediente	Trimestral	0	1	1	1	1	1	1	1	1	1	5	Resoluciones del Procurador General de la Nación	
8	Elaboración, e impresión a detalle de los bienes adquiridos, con fondos propios o percibidos en concepto de donación, durante el periodo 2027 en hojas móviles del libro de inventario, autorizado por la Contraloría General de Cuentas.	Documento	Informe anual	Trimestral	0	0	1	1	1	0	0	1	0	1	1	Constancia de Ingreso a Almacén e Inventarios	
9	Realizar el traslado de mobiliario y equipo en las Tarjetas de Responsabilidad correspondientes, autorizadas por la Contraloría General de Cuentas, según notificaciones enviadas a esta Oficina por parte del Departamento de Recursos Humanos, en los casos siguientes: ascensos, traslados, cambios y/o permutas de personal, a nivel central y departamentales.	Documento	Informe mensual	Mensual	6	6	6	8	3	3	4	4	4	4	10	Tarjetas de Responsabilidad	
10	Dar seguimiento a los informes de Auditoría Interna con respecto a las auditorías realizadas a la Unidad.	Documento	Notificaciones y/o notas de Depro de Recursos Humanos.	Semestral	0	0	0	1	1	0	0	1	1	2	6	Oficio	
11	Solicitud de actualizaciones al manual de procedimientos a la Unidad de Inventarios.	Documento	Informe Anual		1										1	Oficio	
12	Atender solicitudes de la Contraloría General de Cuentas.	Documento	Informes de Auditoría	Semestral	1				1						2	Oficio	
13	Elaboración de Certificaciones y constancias de inventario para hacer constar la propiedad de los bienes de la PGN, en los siguientes: reparaciones, servicios, mantenimiento, repuestos, legalizaciones.	Documento	Constancias	Mensual	30	30	40	50	50	50	60	70	70	70	75	Solicitudes	
<b>Totales</b>					<b>352</b>	<b>408</b>	<b>583</b>	<b>696</b>	<b>641</b>	<b>587</b>	<b>654</b>	<b>764</b>	<b>547</b>	<b>820</b>	<b>738</b>	<b>7,382</b>	

Número de acciones que representan al indicador	Indicador
1	<p><u>Realizar altas o bajas de activos, imprimiéndose en las Tarjetas de Responsabilidad correspondientes. Ejecutado</u></p> <p>Realizar altas o bajas de activos, imprimiéndose en las Tarjetas de Responsabilidad correspondientes. Programado</p>
2	<p><u>Realizar altas o bajas de mobiliario de oficina e impresión de las tarjetas individuales de responsabilidad correspondientes. Ejecutado</u></p> <p>Realizar altas o bajas de mobiliario de oficina e impresión de las tarjetas individuales de responsabilidad correspondientes. Programado</p>

Tesorería

Procuraduría General de la Nación Programación de acciones Ejercicio Fiscal 2027																							
Núm.	Acción	Unidad de medida	Medio de Verificación	Frecuencia de entrega	1er. Cuatrimestre			2do. Cuatrimestre			3er. Cuatrimestre			Anual	Factores que inciden en el cumplimiento								
					Ene	Feb	Mar	Abr	May	Jun	Jul	Ago	Sep			Oct	Nov	Dic					
1	Documento de Rendición de Fondo Rotativo con Tarjeta de Compras Institucional (FR05)	Documento	Reportes de SICOIN	Semanal	0	20	20	20	20	25	25	25	25	35	40	50	320						
2	Elaboración de Documento de Solicitud de Retiro en Ventanilla de Fondo Rotativo	Documento	Formas Emitidas	Diana	10	15	15	15	20	20	20	20	30	35	35	35	270						
3	Elaboración de Solicitud de Disponibilidades de Tarjeta de Fondo Rotativo	Documento	Formas Emitidas	Diana	20	50	50	50	50	50	50	50	60	80	50	610							
4	Reposición de Cajas Chicas Regionales	Reporte	Reporte	Mensual	0	35	35	35	35	35	35	35	50	35	0	380							
5	Recibos de Ingresos Varios 63A-2	Documento	Formas Emitidas	Mensual	2	5	5	5	5	5	5	5	5	5	5	57							
6	Reposiciones de Cajas Chicas Centrales (Viáticos, Compras, Reconocimiento de Gastos, Procuraduría de la Niñez y la Adolescencia)	Documento	FE-FRI-CCH-02	Semanal	25	35	35	120	35	35	35	35	120	120	25	740							
7	Viáticos y Reconocimiento de Gastos (Interior y Exterior)	Documento	Libro de Control de Formularios	Diana	70	70	70	70	70	70	70	70	70	70	70	840							
8	Libros de Control de Pagos en Efectivo	Libros	Libro de Pagos en Efectivo	Mensual	5	15	15	10	10	10	10	10	20	20	15	160							
9	Pago de Impuestos (ISR, IVA)	Documento	Declaraciones	Mensual	2	2	2	2	2	2	2	2	2	2	2	24							
10	Elaboración de Retenciones del ISR, IVA	Documento	Retenciones	Diana	0	0	0	0	0	0	0	0	0	0	0	0	0						
11	Solvencias Extendidas	Personas Atendidas	Solvencia	Diana	5	5	3	3	3	3	3	3	3	3	3	40							
12	Atención Ventanilla	Personas Atendidas		Diana	139	252	250	330	255	255	255	255	385	400	410	255	3,441						
13	Elaboración de Informes (Información Pública y Exención de Dominio)	Documento	Informes	Mensual	2	2	2	2	2	2	2	2	2	2	2	24							
<b>Totales</b>					<b>280</b>	<b>506</b>	<b>502</b>	<b>662</b>	<b>512</b>	<b>512</b>	<b>512</b>	<b>512</b>	<b>772</b>	<b>802</b>	<b>822</b>	<b>512</b>	<b>6,906</b>						

Número de acciones que representan al indicador	Indicador
1	Rendición de Fondos Rotativos, realizados
2	Rendición de Fondos Rotativos, programados
3	Pago a través de VisaLink o POS, realizados
4 y 6	Pago a través de VisaLink o POS, programados
7	Solicitud de retiro en ventanilla por Fondo Rotativo, realizados
	Solicitud de retiro en ventanilla por Fondo Rotativo, programados
	Cajas Chicas Centrales y Regionales, realizadas
	Cajas Chicas Centrales y Regionales programadas
	Viáticos y reconocimiento de gastos al interior y exterior, realizados
	Viáticos y reconocimiento de gastos al interior y exterior, programados

### Administrativo

Procuraduría General de la Nación  
Programación de acciones Ejercicio Fiscal 2027

No.	Acción	Unidad de medida	Medio de Verificación	Frecuencia de entrega	1er. Cuatrimestre			2do. Cuatrimestre			3er. Cuatrimestre			Anual	Factores que inciden en el cumplimiento	
					Ene	Feb	Mar	Abr	May	Jun	Jul	Ago.	Sep.			Oct
1	Nombramientos emitidos	Documentos	Nombramientos	Mensual	3	3	3	3	3	3	3	3	3	3	36	Nombramientos para las Comisiones de trabajo en el interior de la República.
2	Contratos de arrendamiento	Expedientes	Contratos	Anual	24	0	0	0	0	0	0	0	0	0	24	Necesidad de arrendamiento de inmuebles para uso de las oficinas de Delegaciones Regionales
3	Contratos administrativos	Expedientes	Contratos	Anual	0	0	1	1	1	1	1	2	2	2	15	Surgen por la adquisición de bienes o servicio por medio de eventos de Cotización y Licitación.
4	Actas Administrativas (Hojas Móviles)	Documentos	Actas	Mensual	1	1	10	10	10	10	10	10	10	10	102	Corresponden a las actas de negociación de las Compras de Oferta Electrónica, Donaciones, entre otras.
5	Solvencias	Documentos	Solvencias	Mensual	1	1	1	1	1	1	1	1	2	2	14	A requerimiento del personal que se retira de la Institución
6	Administración y logística de los parques	Documentos	Oficios	Mensual	2	2	2	2	2	2	2	2	2	2	24	A requerimiento del personal que labora en la Institución y de acuerdo con la disponibilidad de espacio en los parques
7	Coordinación del proceso de recepción de donaciones en especie	Expediente de donaciones en especie	Expediente de donaciones en especie	Depende de los factores externos y organizaciones involucradas	0	0	0	1	0	1	1	1	0	1	5	Convenios Interinstitucionales con instituciones externas.
8	Acondicionamientos y/o mejora de los espacios físicos	Expedientes	Documentos	Anual	0	0	0	1	1	0	1	0	1	0	5	De acuerdo con las necesidades institucionales de ampliación y mejora, así como la disponibilidad presupuestaria existente
<b>Totales</b>					<b>31</b>	<b>7</b>	<b>17</b>	<b>19</b>	<b>18</b>	<b>17</b>	<b>19</b>	<b>20</b>	<b>21</b>	<b>17</b>	<b>225</b>	

Número de acciones que representan al indicador	Indicador
1	Contratos de arrendamiento, realizados Contratos de arrendamiento, programados
2	Contrato administrativos Contrato administrativos
3	Actas administrativas (Hojas móviles), realizadas Actas administrativas (Hojas móviles) programadas

## Servicios Generales

Procuraduría General de la Nación  
Programación de acciones Ejercicio Fiscal 2027

Núm.	Acción	Unidad de medida	Medio de Verificación	Frecuencia de entrega	1er. Cuatrimestre			2do. Cuatrimestre			3er. Cuatrimestre			Anual	Factores que inciden en el cumplimiento	
					Ene	Feb	Mar	Abr	May	Jun	Jul	Ago	Sep			Oct
1	Servicio de limpieza interna del complejo de edificios de Sede Central y edificios anexos	Documento	Supervisión	Diaría	252	240	252	228	240	240	276	240	252	228	2,940	Asignación de áreas de trabajo y atención a nuevas oficinas
2	Servicio de reproducción de fotocopias	Documento	Documento	Diaría	60,000	60,000	60,000	70,000	70,000	70,000	70,000	70,000	70,000	70,000	810,000	A requerimiento de las dependencias
3	Servicio de limpieza externa del complejo de edificios de Sede Central	Documento	Supervisión	Diaría	63	60	63	57	60	60	69	60	63	57	735	Disponibilidad presupuestaria
4	Servicio de jardinería del complejo de edificios de Sede Central	Documento	Supervisión	Diaría	154	147	126	154	140	140	154	140	147	147	1,750	Asignación de áreas de trabajo
5	Servicio de fumigación del complejo de edificios de Sede Central y edificios anexos, trabajo finalizado	Documento	Supervisión	Semestral	0	0	1	0	1	0	0	0	0	0	3	Disponibilidad presupuestaria
6	Servicio de recarga de extinguidores ubicados en el complejo de edificios de Sede Central, edificios anexos y las Delegaciones Regionales, trabajo finalizado	Documento	Supervisión	Anual	0	0	1	0	0	0	0	0	0	0	1	Disponibilidad presupuestaria
7	Servicio de pulido y limpieza de vidrios exteriores del complejo de edificios de Sede Central, trabajo finalizado	Documento	Supervisión	Anual	0	1	0	0	0	0	0	0	0	0	2	Disponibilidad presupuestaria
8	Servicio de mantenimiento de aires acondicionados en el complejo de edificios de Sede Central y edificios anexos, trabajo finalizado	Documento	Supervisión	Bimensual	0	24	0	24	0	24	0	24	0	24	144	Disponibilidad presupuestaria
9	Servicio de mantenimiento de bombas hidroneumáticas en el complejo de edificios de Sede Central y edificios anexos, trabajo finalizado	Documento	Supervisión	Semestral	0	0	1	0	0	0	0	0	0	0	2	Disponibilidad presupuestaria
10	Logística para atención de solicitudes para el uso del Salón Mayor	Documento	Supervisión	Mensual	8	10	20	20	30	30	30	30	30	30	298	A requerimiento de las dependencias
<b>Totales</b>					<b>60,477</b>	<b>60,482</b>	<b>60,464</b>	<b>70,483</b>	<b>70,485</b>	<b>70,494</b>	<b>70,529</b>	<b>70,501</b>	<b>70,485</b>	<b>70,470</b>	<b>815,875</b>	

Número de acciones que representan al indicador	Indicador
1	Servicio de limpieza interna del edificio central de la PGN, realizado
10	Servicio de limpieza interna del edificio central de la PGN, programado Logística para atención de solicitudes para el uso del Salón Mayor, realizadas Logística para atención de solicitudes para el uso del Salón Mayor, programadas

Almacén

Procuraduría General de la Nación Programación de acciones Ejercicio Fiscal 2027																	
Núm.	Acción	Unidad de medida	Medio de Verificación	Frecuencia de entrega	1er. Cuatrimestre			2do. Cuatrimestre			3er. Cuatrimestre			Anual	Factores que inciden en el cumplimiento		
					Ene	Feb	Mar	Abr	May	Jun	Jul	Ago	Sep			Oct	Nov
1	Recepción de suministros y elaboración de constancias de ingreso de Almacén	Constancia de ingreso al Almacén	Forma 1-H	Diaría	20	110	110	110	110	110	110	110	110	110	110	1,230	Disponibilidad Presupuestaria
2	Despacho de requisiciones de suministros por unidades administrativas y delegaciones	Requerimiento	Requerimiento y despacho de Almacén	Diaría	300	300	300	300	300	300	300	300	300	300	300	3,600	Requerimientos recibidos
3	Elaboración de informes mensuales de Sección (kardex, Ingresos, Requisiciones y Consolidado)	Informe	Kardex	Mensual	1	1	1	1	1	1	1	1	1	1	1	12	Ingresos y Egresos de bienes
4	Análisis y depuración de autorización de cantidad de suministros a entregar	Documento	Autorización de Despacho	Anual											1	Registros estadísticos	
5	Elaboración de inventario de Almacén y elaboración de Informe Inventario Físico de Suministros de Almacén	Documento	Programa electrónico denominado Almacén	Mensual	1	1	1	1	1	1	1	1	1	1	1	12	Actualización mensual
<b>Totales</b>					322	412	412	412	412	412	412	412	412	412	412	4,855	

Indicador	
1	Recepción de suministros y elaboración de constancias de ingreso de Almacén, realizadas
2	Recepción de suministros y elaboración de constancias de ingreso de Almacén, programadas
	Despacho de requisiciones de suministros por unidades administrativas y delegaciones, atendidos
	Despacho de requisiciones de suministros por unidades administrativas y delegaciones, programados

## Transportes y Logística

Procuraduría General de la Nación Programación de acciones Ejercicio Fiscal 2027																
Núm.	Acción	Unidad de medida	Medio de Verificación	Frecuencia de entrega	1er. Cuatrimestre			2do. Cuatrimestre			3er. Cuatrimestre			Anual	Factores que inciden en el cumplimiento	
					Ene	Feb	Mar	Abr	May	Jun	Jul	Ago	Sep			Oct
1	Recepcionar solicitudes de piloto, vehículo y/o combustible	Documento	Formato	Diario	900	900	900	900	900	900	900	900	900	900	10,800	Depende de las diferentes Unidades de la Institución
2	Organización de la logística de las comisiones solicitadas.	Documento	Formato	Diario	30	30	30	30	30	30	30	30	30	30	360	Se realizan dos diarias, (una de transportes y otra de niños)
3	Entrega de informes de distribución de cupones de combustible.	Documento	Informe	Mensual	1	1	1	1	1	1	1	1	1	12	Se en'va mensual a la Dirección Administrativa para que tenga conocimiento de la distribución de los cupones.	
4	Número de cupones de combustible entregados	Cupon	Cupon	Diario	1,200	1,200	1,200	1,200	1,200	1,200	1,200	1,200	1,200	14,400	Depende de las comisiones que sean solicitadas por las diferentes Unidades de la Institución	
5	Preparar expediente de vehículos con servicios, mantenimiento y reparaciones realizadas.	Documento	Expediente	Quincenal	40	40	40	40	40	40	40	40	40	480	Depende de los servicios necesarios a los vehículos de la Institución	
6	Entrega y recepción de vehículos para comisiones	Documento	Formato	Diario	700	700	700	700	700	700	700	700	700	8,400	Depende de las comisiones que sean solicitadas por las diferentes Unidades de la Institución	
7	Elaboración de nombramientos para comisiones departamentales.	Documento	Oficio	Semanal	36	36	36	36	36	36	36	36	36	432	Depende de las comisiones departamentales que sean solicitadas por las diferentes Unidades de la Institución	
8	Informe de percarces automovilísticos	Documento	Informe	Eventual	1	1	1	1	1	1	1	1	1	12	Depende de los percarces que ocurran con los vehículos de la Institución	
9	Elaboración de autorizaciones de salida de vehículos	Documento	Formato	Diario	700	700	700	700	700	700	700	700	700	8,400	Depende de las comisiones que sean solicitadas por las diferentes Unidades de la Institución	
<b>Totales</b>					<b>3,608</b>	<b>3,608</b>	<b>3,608</b>	<b>3,608</b>	<b>3,608</b>	<b>3,608</b>	<b>3,608</b>	<b>3,608</b>	<b>3,608</b>	<b>43,296</b>		

Número de acciones que representan al indicador	Indicador
2	Organización de la logística de las comisiones solicitadas, ejecutado
3	Entrega de informes de distribución de cupones de combustible, ejecutado
7	Elaboración de nombramientos para comisiones departamentales, ejecutado

Compras

Procuraduría General de la Nación  
Programación de acciones Ejercicio Fiscal 2027

Núm.	Acción	Unidad de medida	Medio de Verificación	Frecuencia de entrega	1er. Cuatrimestre			2do. Cuatrimestre			3er. Cuatrimestre			Anual	Factores que inciden en el cumplimiento			
					Ene	Feb	Mar	Abr	May	Jun	Jul	Ago	Sep			Oct	Nov	Dic
1	Solicitudes recibidas en la Unidad de Compras	Documento	Solicitud de Adquisición de Bienes, Suministros y/o Servicios	Mensual	150	140	150	150	160	150	160	130	180	180	130	100	1,780	Las solicitudes de adquisiciones deben cumplir con todos los requisitos necesarios, tales como: consignar la información correcta tanto en los campos de la solicitud de adquisiciones como las características técnicas y/o generales que se requieren para la adquisición.
2	Elaboración y gestión de órdenes de pago y compra	Órdenes	Reporte Órdenes	Diatia	10	10	10	10	10	10	10	10	10	10	10	10	120	La compra realizada no debe de exceder mas de los Q.3,000.00 y debe de ser de los grupos de gastos 1 y 2
3	Elaboración de gestión de órdenes de liquidación (arrendamientos y servicios)	Órdenes de Liquidación	Órdenes de Liquidación	Mensual	35	60	60	60	60	60	60	60	60	60	60	60	717	Debe de tener un reporte de servicio dado en el mes y las facturas no deben estar vencidas y deben de describir el periodo del mes que se debe pagar.
4	Elaboración y gestión de órdenes de compra	Órdenes de compra	Órdenes de compra	Diatia	35	95	95	95	95	95	95	95	95	95	95	95	1,080	El gasto debe de ser mayor de Q.3,000.00 y ser del grupo del gasto 2 y 3.
5	Eventos de cotización finalizados	Documento	Solicitud de bienes y/o servicios, especificaciones técnicas y criterios de calificación general del evento	Cuatrimstre	0	0	0	0	0	2	0	1	0	1	0	0	4	Por la necesidad que existe en la institución, que la compra ascienda a mas de Q.90,001.00
6	Eventos de licitación finalizados	Documento	Solicitud de bienes y/o servicios, especificaciones técnicas y criterios de calificación general del evento	Cuatrimstre	0	0	0	0	1	0	0	1	0	1	0	0	3	Por la necesidad que existe en la institución, que la compra ascienda a mas de Q.900,001.00
7	Elaboración y gestión de órdenes de liquidación	Órdenes de Liquidación	Órdenes de Liquidación	Diatia	35	95	95	95	95	95	95	95	95	95	95	95	1,080	Los expedientes debe de incluir todos los documentos de soporte (solicitud de adquisición, cotización, boleta, de codificación presupuestaria, factura, recibo de caja cuando corresponda, carta de conformidad cuando corresponda, certificación de inventario cuando corresponda, NPG, reportes de SIGES)
8	Compras realizadas	Documento	Control electrónico en el formato excel	Semanal	45	105	105	105	105	105	105	105	105	105	105	105	1,200	Que exista ya un código de insumo y disponibilidad presupuestaria
9	Cuadros de Liquidación de riego de Caja Chica elaborados y revisados	Registro Electrónico	Control electrónico en el formato excel	Semanal	0	30	15	15	15	15	15	15	15	15	15	15	180	Debe de tener la factura correspondiente a la compra, razón del porque se hace la compra y la liquidación.
<b>Totales</b>					<b>310</b>	<b>535</b>	<b>530</b>	<b>530</b>	<b>541</b>	<b>532</b>	<b>540</b>	<b>512</b>	<b>560</b>	<b>562</b>	<b>510</b>	<b>502</b>	<b>6,164</b>	

Número de acciones que representan al indicador	Indicador
2 y 4	No. de órdenes de pago y compra (Fondo Rotativo)
3 y 7	No. de órdenes de compra, sistema informático de gestión -SIGES- No. de órdenes de liquidación (arrendamientos y servicios) <u>compromiso y devengado simultaneo</u> No. De órdenes de liquidaciones programadas

Centro de Costos

Procuraduría General de la Nación  
Programación de acciones Ejercicio Fiscal 2027

Núm.	Acción	Unidad de medida	Frecuencia de entrega	1er. Cuatrimestre			2do. Cuatrimestre			3er. Cuatrimestre				Anual	Factores que inciden en el cumplimiento	
				Ene	Feb	Mar	Abr	May	Jun	Jul	Ago	Sep	Oct			Nov
1	Asignación de códigos de insumo unidades institucionales	Documento	Mensual	500	600	1,000	900	900	900	1,000	900	900	900	1,000	500	Aumento o disminución de compras
2	Asignación de códigos de insumo caja chica	Documento	Mensual	400	500	600	400	400	400	400	400	400	400	400	300	Aumento o disminución de compras
3	Elaboración de Pre orden de compra proveedores	Registro	Mensual	200	300	200	100	100	100	100	100	100	100	300	200	Aumento o disminución de compras
4	Creación de código de insumo	Registro	Mensual	10	10	20	20	20	10	10	20	20	20	20	10	Aumento o disminución de compras
5	Ingreso e formulación de anteproyecto presupuestario anual	Documento	Anual	0	0	0	0	0	0	1	0	0	0	0	0	Aumento o disminución de compras
6	Elaboración de modificaciones presupuestarias	Documento	Mensual	2	2	3	3	4	3	4	4	4	3	4	4	Aumento o disminución de compras
<b>Totales</b>				<b>1,112</b>	<b>1,412</b>	<b>1,823</b>	<b>1,423</b>	<b>1,424</b>	<b>1,513</b>	<b>1,525</b>	<b>1,424</b>	<b>1,423</b>	<b>1,424</b>	<b>1,724</b>	<b>1,014</b>	<b>17,241</b>

Número de acciones que representan al indicador	Indicador
3	Elaboración de Pre orden de compra proveedores, realizadas Elaboración de Pre orden de compra proveedores programados
4	Creación códigos de insumo
7	Verificación de existencia de códigos en sistema Siges Elaboración de modificaciones presupuestarias, realizadas Elaboración de modificaciones presupuestarias programados

## Seguridad

Procuraduría General de la Nación Programación de acciones Ejercicio Fiscal 2027																	
Núm.	Acción	Unidad de medida	Medio de Verificación	Frecuencia de entrega	1er. Cuatrimestre			2do. Cuatrimestre			3er. Cuatrimestre			Factores que inciden en el cumplimiento			
					Ene	Feb	Mar	Abr	May	Jun	Jul	Ago	Sep		Oct	Nov	Dic
1	Planificar turno para agentes de Policía Nacional Civil y propios de la institución	Documento	Documento realizado	Semanal	15	14	14	15	15	15	15	15	15	15	178	Deriva de la planificación que se realiza	
2	Reportar novedades, ejemplo: daños al edificio o mobiliario, personal que se queda fuera de horario	Documento	Documento realizado	Eventualmente	31	29	31	30	31	31	31	31	31	31	366	Depende de contingencias que surjan en el periodo	
3	Proporcionar Seguridad al personal y las instalaciones de la Institución	Documento	Documento realizado	Todos los días	31	29	31	30	31	31	31	31	31	31	366	Deriva de la planificación que se realiza	
4	Asignar al personal de seguridad para autoridades, funcionarios y servidores públicos	Documento	Documento realizado	Todos los días	31	29	31	30	31	31	31	31	31	31	366	Deriva de la planificación que se realiza	
5	Monitorear las cámaras de seguridad y grabaciones	Documento	Documento realizado	Todos los días	31	29	31	30	31	31	31	31	31	31	366	Resultado de la logística diaria que se realiza	
6	Solicitar oficinas o pases reingreso o egreso del producto, mobiliario y equipo	Documento	Documento realizado	Todos los días	110	110	110	110	110	110	110	110	110	110	1,320	Depende de las solicitudes de las dependencias	
7	Solicitar y registrar destino de los vehículos	Documento	Documento realizado	Todos los días	500	500	500	500	500	500	500	500	500	500	6,000	Depende de los registros que se realizan diariamente	
8	Proporcionar y coordinar seguridad personal a la Máxima Autoridad de la institución.	Documento	Documento realizado	Todos los días	31	29	31	30	31	31	31	31	31	31	366	Deriva de la planificación que se realiza	
<b>Totales</b>					<b>780</b>	<b>769</b>	<b>779</b>	<b>775</b>	<b>780</b>	<b>780</b>	<b>774</b>	<b>780</b>	<b>775</b>	<b>781</b>	<b>775</b>	<b>9,328</b>	

Número de acciones que representan al indicador	Indicador
3	Proporcionar Seguridad al personal y las instalaciones de la Institución, realizadas
	Proporcionar Seguridad al personal y las instalaciones de la Institución, programadas

# Procuraduría General de la Nación Plan Operativo Anual 2027

## Planificación

### Procuraduría General de la Nación Programación de Acciones Ejercicio Fiscal 2027

Núm.	Acciones	Unidad de medida	Institución	Frecuencia de entrega	1er Cuatrimestre			2do Cuatrimestre			3er Cuatrimestre			Anual						
					Ene	Feb	Mar	Abr	May	Jun	Jul	Ago	Sep		Oct	Nov	Dic			
	<b>POA 2026 - Cierre de Ejecución</b>																			
	Actualización de Planes institucionales por modificaciones presupuestadas y/o metas físicas:																			
1	a. Plan Estratégico Institucional (PEI) 2023-2032 b. Plan Operativo Mensual (POM) 2026-2030 c. Plan Operativo Anual (POA) 2026	Documento	MINFN / SEGEPLAN / CGC	Anual	1	0	0	0	0	0	0	0	0	0	0	0	0	0	0	1
2	Entrega de Informe Analítico de Ejecución Física y Financiera (Cuatrimestral/Anual)	Documento	MINFN / SCON	Cuatrimestral	1	0	0	0	0	0	0	0	0	0	0	0	0	0	0	1
3	Elaboración de informes: Mensual/Cuatrimestral/Anual Ejecución mensual del seguimiento físico Dinámico de Gastos Mensualizado Análisis de Ejecución Física y Financiera. Se trasladan a Información Pública para su publicación en la página web.	Documento	PGN	Mensual/Cuatrimestral/Anual	3	0	0	0	0	0	0	0	0	0	0	0	0	0	0	3
4	Elaboración de informe cuatrimestral (Anual) de los clasificadores temáticos: Género, Juventud, Niñez	Documento	MINFN / CONJUVEN / SERREM / STONS	Cuatrimestral	3	0	0	0	0	0	0	0	0	0	0	0	0	0	0	3
5	Elaboración y entrega de informe de Ejecución de productos, subproductos en el Sistema de Planes: SPLAN (Mensual)	Documento	SEGEPLAN	Mensual	1	0	0	0	0	0	0	0	0	0	0	0	0	0	0	1
6	Elaboración y entrega de informe de Ejecución en el Sistema de Planes: SPLAN (Cuatrimestral/Anual)	Documento	SEGEPLAN	Cuatrimestral	1	0	0	0	0	0	0	0	0	0	0	0	0	0	0	1
7	Informe semestral del clasificador temático de Niñez (Ene-Pebrero); Ministerio Público y Ministerio de Desarrollo Social vinculados	Documento	SEGEPLAN	Semestral	1	0	0	0	0	0	0	0	0	0	0	0	0	0	0	1
	<b>Totales</b>				11	0	0	0	0	0	0	0	0	0	0	0	0	0	0	11
	<b>POA 2027 - Ejecución</b>																			
	Planes institucionales alineados al Decreto de aprobación del presupuesto para el ejercicio fiscal 2026, Acuerdo de Distribución Análisis del Presupuesto para el ejercicio fiscal 2026, en el caso de no ser aprobado:																			
8	a. Plan Estratégico Institucional (PEI) 2023-2032 b. Plan Operativo Mensual (POM) 2027-2031 c. Plan Operativo Anual (POA) 2027	Documento	MINFN / SEGEPLAN / CGC	Anual	1	0	0	0	0	0	0	0	0	0	0	0	0	0	0	1
9	Entrega de Informe Analítico de Ejecución Física y Financiera (Cuatrimestral)	Documento	MINFN / SCON	Cuatrimestral	0	0	0	0	0	1	0	0	0	0	1	0	0	0	0	2
10	Programación de metas físicas cuatrimestrales	Documento	MINFN / SCON	Cuatrimestral	1	0	0	0	0	1	0	0	0	0	1	0	0	0	0	3
11	Reprogramación y ejecución de metas físicas	Documento	MINFN / SCON	Mensual	0	1	1	1	1	0	1	1	1	1	0	1	1	1	1	9
	Elaboración de informes:																			
12	Ejecución mensual/Cuatrimestral Ejecución mensual del seguimiento físico Dinámico de Gastos Mensualizado Análisis de Ejecución Física y Financiera. Se trasladan a Información Pública para su publicación en la página web.	Documento	PGN	Mensual	0	1	1	1	1	2	1	1	1	1	2	1	1	1	1	13
13	Análisis y registro de información mensual para el "Informe de Clasificadores Temáticos" para Niñez, Juventud, Género	Documento	MINFN / SCON	Mensual	3	3	3	3	3	3	3	3	3	3	3	3	3	3	3	36
14	Elaboración de informe cuatrimestral de los clasificadores temáticos: Género, Juventud, Niñez	Documento	MINFN / CONJUVEN / SERREM / STONS	Cuatrimestral	0	0	0	0	0	4	0	0	0	0	4	0	0	0	0	8
15	Coordinación de clasificadores temáticos con los Entes Rectores correspondientes	Documento	Entes Rectores	Anual	4	0	0	0	0	3	0	0	0	0	3	0	0	0	0	10



# Procuraduría General de la Nación Plan Operativo Anual 2027

## Procuraduría General de la Nación Programación de Acciones Ejercicio Fiscal 2027

Núm.	Acciones	Unidad de medida	Institución	Frecuencia de entrega	1er Cuatrimestre			2do Cuatrimestre			3er Cuatrimestre			Anual			
					Ene	Feb	Mar	Abr	May	Jun	Jul	Ago	Sep		Oct	Nov	Dic
	<b>Resoluciones Presupuestarias - Solicitudes por el Centro de Costos / Dirección Administrativa</b>																
29	Elaboración de resoluciones por modificaciones presupuestarias	Documento	PGN	A quincenal	2	2	4	2	2	2	5	10	5	2	6	6	48
	<b>Monitoreo y evaluación</b>																
30	Elaboración del Informe de Seguimiento de las Acciones Realizadas 2026 (aprobación de actividades)	Documento	PGN	Cuatriminstral / Anual	1	0	0	0	0	0	0	0	0	0	0	0	1
31	Elaboración del Informe de Seguimiento de las Acciones Realizadas 2027 (aprobación de actividades)	Documento	PGN	Cuatriminstral / Anual	0	0	0	0	1	0	0	0	1	0	0	0	2
32	Recopilación y análisis de ejecución de acciones de los manifiestos de planificación 2026 (aprobación y ejecución de actividades) a. Areas susarinas b. Areas administrativas deban emeter la información c. Delegaciones Regionales (se consolda la información)	Documento	PGN	Cuatriminstral	60	0	0	0	0	0	0	0	0	0	0	0	60
33	Recopilación y análisis de ejecución de acciones de los manifiestos de planificación 2027 (aprobación y ejecución de actividades) a. Areas susarinas b. Areas administrativas deban emeter la información c. Delegaciones Regionales (se consolda la información)	Documento	PGN	Cuatriminstral	0	0	0	0	60	0	0	0	0	60	0	0	120
34	Elaboración del Informe de Sentencias a favor y en contra del Estado 2026	Documento	PGN	Cuatriminstral / Anual	1	0	0	0	0	0	0	0	0	0	0	0	1
35	Elaboración del Informe de Sentencias a favor y en contra del Estado 2027	Documento	PGN	Cuatriminstral / Anual	0	0	0	0	1	0	0	0	1	0	0	0	2
36	Elaboración del Informe de Montos con Declaratoria Judicial firme a favor del Estado 2026	Documento	PGN	Cuatriminstral / Anual	1	0	0	0	0	0	0	0	0	0	0	0	1
37	Elaboración del Informe de Montos con Declaratoria Judicial firme a favor del Estado 2027	Documento	PGN	Cuatriminstral / Anual	0	0	0	0	1	0	0	0	1	0	0	0	2
38	Elaboración de Informe de Audiencias y Debates 2026	Documento	PGN	Cuatriminstral / Anual	1	0	0	0	0	0	0	0	0	0	0	0	1
39	Elaboración de Informe de Audiencias y Debates 2027	Documento	PGN	Cuatriminstral / Anual	0	0	0	0	1	0	0	0	1	0	0	0	2
40	Condiciones con las areas susarinas para la presentación de sus informes de Montos con Declaratoria Judicial firme a favor del Estado 2027.	Documento	PGN	Cuatriminstral / Anual	8	0	0	0	8	0	0	0	8	0	0	0	24
	<b>Totales</b>				<b>72</b>	<b>0</b>	<b>0</b>	<b>0</b>	<b>72</b>	<b>0</b>	<b>0</b>	<b>0</b>	<b>72</b>	<b>0</b>	<b>0</b>	<b>0</b>	<b>216</b>
	<b>Estadísticas para metas físicas</b>																
41	Recopilación, revisión y análisis de los datos estadísticos para la ejecución de metas físicas de las dependencias institucionales.	Documento	PGN	Mensual	59	59	59	59	59	59	59	59	59	59	59	59	708
42	Integración de los datos estadísticos para la ejecución de metas físicas de las dependencias institucionales.	Documento	PGN	Mensual	1	1	1	1	1	1	1	1	1	1	1	1	12
43	Elaboración e integración de los Clasificadores Temáticos (edad, género), para su respectiva ejecución.	Documento	PGN	Mensual	3	3	3	3	3	3	3	3	3	3	3	3	36
44	Elaboración del Informe Estadístico (Boletín), con los datos obtenidos de las estadísticas para metas físicas reportadas por las dependencias institucionales.	Documento	PGN	Mensual	1	1	1	1	1	1	1	1	1	1	1	1	13
45	Elaboración del Boletín Anual	Documento	PGN	Anual	1	0	0	0	0	0	0	0	0	0	0	0	1
46	Elaboración de comparativo de metas físicas ejecutadas anual versus datos estadísticos reales	Documento	PGN	Anual	1	0	0	0	0	0	0	0	0	0	0	0	1
	<b>Totales</b>				<b>66</b>	<b>64</b>	<b>64</b>	<b>64</b>	<b>64</b>	<b>64</b>	<b>64</b>	<b>64</b>	<b>64</b>	<b>64</b>	<b>64</b>	<b>65</b>	<b>771</b>

# Procuraduría General de la Nación Plan Operativo Anual 2027

## Procuraduría General de la Nación Programación de Acciones Ejercible Fiscal 2027

Núm.	Acciones	Unidad de medida	Institución	Frecuencia de entrega	1er Cuatrimestre			2do Cuatrimestre			3er Cuatrimestre			Anual			
					Ene	Feb	Mar	Abr	May	Jun	Jul	Ago	Sep		Oct	Nov	Dic
47	Manuales de normas y procedimientos actualizados	Documento	PGN	A requerimiento	0	0	1	1	1	1	1	1	1	1	1	0	9
48	Manuales de normas y procedimientos elaborados (versión original)	Documento	PGN	A requerimiento	0	0	0	0	0	0	0	1	0	1	0	0	2
49	Capacitación, asesoría y acompañamiento técnico sobre elaboración y actualización de manuales y otros documentos técnicos	Hoja de control de relaciones	PGN	A requerimiento	0	0	1	1	1	1	1	1	1	1	1	0	9
50	Elaboración de documentos técnicos	A requerimiento	PGN	A requerimiento	0	0	0	0	0	1	0	0	0	1	0	0	2
51	Asesoría y acompañamiento técnico en materia organizacional	A requerimiento	PGN	A requerimiento	0	60	0	0	0	0	0	0	0	0	0	0	60
	<b>Totales</b>				0	60	2	2	2	3	2	3	2	4	2	0	82
	<b>Control Interno</b>																
52	Clasificación y consolidación de datos de las matrices de riesgos institucional.	Documento	PGN	Anual	0	0	0	0	0	10	0	0	0	0	0	0	10
53	Desarrollo del Informe Anual de Control Interno Ejercible Fiscal 2027.	Documento	PGN	Anual	0	0	0	0	0	0	0	0	0	0	0	1	1
	<b>Totales</b>				0	0	0	0	0	10	0	0	0	0	0	1	11
	<b>Cooperación externa</b>																
54	Análisis de viabilidad sobre propuestas de cooperación	Documento	PGN	A requerimiento	0	0	1	0	1	0	1	0	1	0	1	0	4
55	Elaboración de propuestas de instrumentos para formalizar la cooperación	Documento	PGN	A requerimiento	0	0	1	0	0	0	1	0	0	0	1	0	3
56	Clasificación de acuerdo a la ley para identificar donaciones ante el Ministerio de Finanzas Públicas	Documento	PGN	A requerimiento	0	0	0	0	0	0	0	1	0	0	0	1	2
57	Formulación y actualización de proyectos institucionales para presentar ante fuentes cooperantes	Documento	PGN	A requerimiento	0	1	0	0	0	0	1	0	0	0	1	0	3
	<b>Totales</b>				0	1	2	0	1	1	3	0	1	1	1	1	12
	<b>Gran Total</b>				166	254	79	77	159	87	86	84	162	78	80	81	1,393

Área	Número de acciones que representan al indicador	Indicador
Planificación Estratégica y Operativa	6,22,23	Entrega de Planes Institucionales realizados (enero, abril y junio)
	1,2,3,4,5,6,7,9,13,14,15,16,18,32,33	Entrega de Planes Institucionales programados (enero, abril y junio) Informes de ejecución realizados Informes de ejecución programados
Estadística para metas físicas	43	Recepción, análisis e integración de los datos estadísticos para la ejecución de metas físicas y Clasificadores Temáticos. Realizados Recepción, análisis e integración de los datos estadísticos para la ejecución de metas físicas y Clasificadores Temáticos.
Manuales de Normas y Procedimientos	47 y 48	Manuales de normas y procedimientos actualizados Manuales de normas y procedimientos elaborados (versión original)
Control Interno	53	Entrega de Informe Anual de Control Interno realizado Entrega de Informe Anual de Control Interno programado Propuestas de instrumentos para formalizar la cooperación realizados
Cooperación Externa	55	Propuestas de instrumentos para formalizar la cooperación programados

## Recursos Humanos

Procuraduría General de la Nación Programación de acciones Ejercicio Fiscal 2027																	
Núm.	Acción	Unidad de medida	Medio de Verificación	Frecuencia de entrega	1er. Cuatrimestre			2do. Cuatrimestre			3er. Cuatrimestre			Anual	Factores que inciden en el cumplimiento		
					Ene	Feb	Mar	Abr	May	Jun	Jul	Ago	Sep			Oct	Nov
1	Proceso de Reclutamiento y Selección de servicios técnicos y profesionales (renglón 029 y subgrupo 18)	Registro	Documento en Excel	Bajo solicitud	25	25	25	25	25	25	25	25	25	25	25	300	Solicitudes de contratación de servicios.
2	Elaboración de Nominaciones (Servidores Públicos de los renglones 011 y 022)	Registro y Documento	Control de Acuerdos	Bajo solicitud	2	2	2	2	2	2	2	2	2	2	2	24	Instrucciones de la Autoridad Nominadora.
3	Contrataciones realizadas (renglón 029 y subgrupo 18)	Registro y Documento	Contratos y documento en Excel	Bajo solicitud	1,100	25	25	25	25	25	25	25	25	25	25	1,375	Solicitudes de contratación de servicios.
4	Terminación de contratos (renglón 029 y subgrupo 18)	Registro y Documento	Cartas y Control de Acuerdos	Bajo solicitud	15	15	15	15	15	15	15	15	15	15	15	180	Solicitudes del contratista y/o solicitud de la Jefatura.
5	Terminaciones de relación laboral por renuncia y/o renuncia (Servidores Públicos de los renglones 011 y 022)	Registro y Documento	Cartas y Documento en Excel	Bajo solicitud	2	2	2	2	2	2	2	2	2	2	2	24	Solicitud del trabajador y/o de la Autoridad Nominadora.
6	Movimientos de IGSS (Suspensiones y altas)	Registro y Documento	Suspensiones, altas y documento en Excel	Bajo solicitud	5	5	5	5	5	5	5	5	5	5	5	60	Solicitudes de los trabajadores.
7	Autorización de formularios de Vacaciones, Licencias y Permisos	Documento y Registro	Formulario en expediente y Documento en Excel	Bajo solicitud	20	20	20	20	20	20	20	20	20	20	20	330	Solicitudes de los trabajadores.
8	Evaluación del Desempeño personal renglón 011 y 022 periodo ordinario y extraordinario	Registro y Documento	Formulario en el expediente y Documento Excel	Anual y Bajo solicitud	2	2	2	2	2	2	2	2	2	2	2	199	Periodo Ordinario: total de trabajadores. Periodo Extraordinario: nombramientos y solicitudes de jubilaturas.
<b>Totales</b>					<b>1,171</b>	<b>96</b>	<b>96</b>	<b>96</b>	<b>96</b>	<b>96</b>	<b>96</b>	<b>111</b>	<b>111</b>	<b>111</b>	<b>286</b>	<b>111</b>	<b>2,492</b>

Número de acciones que representan al indicador	Indicador
1	Selección de contratistas (renglón 029 y subgrupo 18) <u>realizada</u>
2, 3 y 6	Selección de contratistas (renglón 029 y subgrupo 18) programada Acciones de Personal (Servidores Públicos y Contratistas) <u>realizadas</u> Acciones de Personal (Servidores Públicos y Contratistas) programadas
7	<u>Autorización de formularios de Vacaciones, Licencias y Permisos realizados</u> Autorización de formularios de Vacaciones, Licencias y Permisos programados

### Nóminas

Procuraduría General de la Nación  
Programación de acciones Ejercicio Fiscal 2027

No.	Acción	Unidad de medida	Medio de Verificación	Frecuencia de entrega	1er. Cuatrimestre			2do. Cuatrimestre				3er. Cuatrimestre				Anual	Factores que inciden en el cumplimiento	
					Ene	Feb	Mar	Abr	May	Jun	Jul	Ago	Sep	Oct	Nov			Dic
1	Elaboración pago de nóminas 011,022 y 029 y Subgrupo 18	documento	Nómina Impreso/Digital	Cuatrimestral	5	5	5	5	5	5	5	5	5	5	5	6	En el caso de las nóminas 011 y 022 que las nóminas de personal de primer ingreso estén aprobados en ONSEC, en el caso de la nómina 029 que los contratistas cumplan	
2	Primer Cuatrimestre: Bonos segundo Cuatrimestre: Bono 14, Bono Tercer Cuatrimestre, Bono Aguinaldo y Bono Vacacional.	documento	Nómina Impreso/Digital	Cuatrimestral	1	0	1	0	0	1	0	0	1	0	1	0	5	Cumplir con las fechas establecidas.
3	Elaboración de Prestaciones Laborales del personal 011 y 022	documento	Reporte Impreso/Digital	Cuatrimestral	2	2	2	2	2	2	2	2	2	2	2	2	24	Esto va a depender si una persona es removida del cargo o presenta su renuncia.
4	Elaboración de Indemnización y Vacaciones del personal 011 y 022.	documento	Reporte Impreso/Digital	Cuatrimestral	2	2	2	1	1	1	1	1	1	1	1	1	15	Esto va a depender si una persona es removida del cargo o presenta su renuncia.
5	Elaboración de reporte de personal afecto y no afecto a ISR, 011 y 022.	documento	reporte digital	Cuatrimestral	0	0	0	0	0	0	0	0	0	0	0	175	Se elabora para corroborar si se realizó el descuento del ISR correcto.	
6	Elaboración de Boucher personal 011 y 022	Voucher	Voucher Digital	Cuatrimestral	175	175	175	175	175	175	175	175	175	175	175	175	2,100	Medida vez las nóminas mensuales y adicionales estén en estado Histórico se pueden generar los vouchers de pago.
7	Elaboración de Relaciones contratistas 029, IVA, ISR	documento	Sistema en Guatlenóminas	Cuatrimestral	400	400	400	400	400	400	400	400	400	400	400	400	4,800	Medida vez las nóminas mensuales y adicionales estén en estado Histórico se pueden generar los vouchers de pago.
8	Revisión y firma de Constancias de Ingresos	documento	Impresas	Cuatrimestral	10	10	10	10	10	10	10	10	10	10	10	10	120	Si los empleados o ex empleados solicitan constancia.
9	Elaboración de diéresis bonos de Antigüedad	documento	Reporte Impreso	Cuatrimestral	1	0	0	0	0	1	0	0	0	0	0	1	3	Esto va a depender si una persona cumple con el derecho de bono de antigüedad.
10	Elaboración de proyección de cuota Presupuestaria	documento	Reporte Impreso	Cuatrimestral	1	0	0	0	0	0	0	0	0	0	0	1	2	Puestos ocupados.
11	Ingresos de Contratos Contratistas 029	documento	Contratos Impresos	Cuatrimestral	1250	100	0	0	0	150	0	0	0	0	0	0	1,650	Tener los contratos físicos para poder ingresarlos.
12	Descuentos Judiciales	documento	Reporte Judicial	Cuatrimestral	1	1	1	1	1	1	1	1	1	1	1	1	12	Tener la orden del juez para efectuarlo.
13	Descuentos de Boleto de Ornato	documento	boleto de ornato	Cuatrimestral	0	25	0	0	0	0	0	0	0	0	0	0	25	Las personas que no cumplieron con presentar subleto de ornato.
14	Revisión de facturas e Informes Contratistas 029	documento	Nómina Impreso/Digital	Cuatrimestral	1250	1250	1250	1250	1250	1250	1250	1250	1250	1250	1250	1250	15,000	Que los contratistas cumplan con las fechas estipuladas de entrega.
<b>Totales</b>					<b>3,098</b>	<b>1,970</b>	<b>1,846</b>	<b>1,844</b>	<b>1,994</b>	<b>1,845</b>	<b>1,845</b>	<b>1,844</b>	<b>1,984</b>	<b>1,845</b>	<b>1,844</b>	<b>2,023</b>	<b>23,992</b>	

Número de acciones que representan al indicador	Indicador
1	Elaboración pago de nóminas 011, 022 y 029, realizado
6	Elaboración pago de nóminas 011, 022 y 029, programado
7	Elaboración de voucher personal 011 y 022, realizado
14	Elaboración de voucher personal 011 y 022, programado
	Elaboración de Retenciones contratistas 029, IVA, ISR, realizadas
	Elaboración de Retenciones contratistas 029, IVA, ISR, programadas
	Revisión de facturas e Informes Contratistas 029, realizadas
	Revisión de facturas e Informes Contratistas 029, programadas

## Clínica Médica

Procuraduría General de la Nación  
Programación de acciones Ejercicio Fiscal 2027

Núm.	Acción	Unidad de medida	Medio de Verificación	Frecuencia de entrega	1er. Cuatrimestre			2do. Cuatrimestre			3er. Cuatrimestre			Anual	Factores que inciden en el cumplimiento	
					Ene	Feb	Mar	Abr	May	Jun	Jul	Ago	Sep			Oct
1	ASISTENCIA MÉDICA	Expediente	Hoja de control de pacientes de Clínica Médica	Mensual	200	200	200	200	200	200	200	200	200	200	2400	Tiempo disponible del personal y familiar para asistir a la clínica médica, referencias de los visitantes.
2	EVALUACIÓN MÉDICA POR MEDIO DE OFICIO A NNA	Expediente	Hoja de control de evaluación de NNA	Mensual	30	30	30	30	30	30	30	30	30	30	360	Solicitudes de Evaluaciones Médicas de NNA por parte de la Procuraduría de la Niñez y la Adolescencia
3	MEDICINA PREVENTIVA	Actividad	Hoja de control de participantes	Mensual	1	1	1	1	1	1	1	1	1	1	12	Autorización de Recursos Humanos para realizar las actividades del Programa de Medicina Preventiva.
<b>Totales</b>					<b>231</b>	<b>231</b>	<b>231</b>	<b>231</b>	<b>231</b>	<b>231</b>	<b>231</b>	<b>231</b>	<b>231</b>	<b>231</b>	<b>2,772</b>	

Número de acciones que representan al indicador	Indicador
1	Asistencia Médica, realizada Asistencia Médica, programada
2, 3 y 4	Evaluaciones médicas solicitadas, realizadas Evaluaciones médicas, programadas Medicina Preventiva, realizada Medicina Preventiva, programada
5	

## Desarrollo de Personal

Procuraduría General de la Nación Programación de acciones Ejercicio Fiscal 2027																
Núm.	Acción	Unidad de medida	Medio de Verificación	Frecuencia de entrega	1er. Cuatrimestre			2do. Cuatrimestre			3er. Cuatrimestre			Factores que inciden en el		
					Ene	Feb	Mar	Abr	May	Jun	Jul	Ago	Sep		Oct	Nov
1	Diagnóstico de necesidades de capacitación para la elaboración del Plan Anual de Capacitación 2027	Diagnóstico	Documento	Anual									1	1		
2	Elaborar el Plan Anual de Capacitaciones de la PGN	Registro	Documento	Anual	1									1		
3	Desarrollo de actividades de capacitación - cursos, talleres, conferencias-	Actividades de capacitación	Constancias de asistencia, fotografías, oficios	Mensual	6	6	5	6	5	6	5	6	5	6	5	65
4	Socialización y convocatoria de programas de especialización -Diplomados, Maestrías y Doctorados-	Registro	Constancias de asistencia, fotografías, oficios	Anual	1					1						2
5	Alianzas estratégicas en el tema de capacitación	Alianzas realizadas	Registro físico y digital	Semestral						1					1	2
6	Elaboración de informe anual de la Unidad de Desarrollo de Personal	Documento	Documento	Anual	1											1
7	Desarrollo de actividades de capacitación - cursos, talleres, conferencias- (externas)	Actividades de capacitación	Constancias de asistencia, fotografías, oficios	Mensual	2	3	3	3	3	3	3	3	3	3	2	34
<b>Totales</b>					10	10	8	9	8	10	9	9	8	9	7	106

Número de acciones que representan al indicador	Indicador
3	Desarrollo de actividades de capacitación -cursos, talleres, conferencias- realizadas
	Desarrollo de actividades de capacitación -cursos, talleres, conferencias- programadas

## Informática

### Procuraduría General de la Nación Programación de acciones Ejercicio Fiscal 2027

Núm.	Acción	Unidad de medida	Medio de Verificación	Frecuencia de entrega	1er. Cuatrimestre			2do. Cuatrimestre			3er. Cuatrimestre			Anual	Factores que inciden en el cumplimiento			
					Ene	Feb	Mar	Abr	May	Jun	Jul	Ago	Sep			Oct	Nov	Dic
1	Copias de seguridad de la información de los sistemas de la PGN	Copia de seguridad	Control de copias de seguridad	Diaría	90	90	90	90	90	90	90	90	90	90	90	1,080		
2	Informe de medición del desempeño de los servicios informáticos de la PGN	Informe	Documento de informe	Mensual	1	1	1	1	1	1	1	1	1	1	1	12		
3	Desarrollo de aplicaciones de la PGN	Versión de software	Servidores de versiones de software	Cuatrimestral		1		1		1		1		1		6		
4	Mantenimiento de equipo de cómputo y de la red de datos en dependencias de la PGN	Informe	Informes mensual	Mensual	1	1	1	1	1	1	1	1	1	1	1	11		
5	SopORTE de hardware y software específico a usuarios	Servicio	Ticket de soporte técnico informático	Mensual	1	1	1	1	1	1	1	1	1	1	1	12		
6	Diagnóstico de situación actual de plataformas informáticas en las dependencias de la PGN a nivel nacional	Informe	Documento	Anual										1		1		
<b>Totales</b>					<b>92</b>	<b>94</b>	<b>93</b>	<b>94</b>	<b>93</b>	<b>94</b>	<b>94</b>	<b>93</b>	<b>94</b>	<b>93</b>	<b>95</b>	<b>93</b>	<b>1,122</b>	

Número de acciones que representan al indicador	Indicador
1	<u>Copias de seguridad de la información de los sistemas de la PGN, realizadas</u> Copias de seguridad de la información de los sistemas de la PGN, programadas
2	<u>Informe de medición del desempeño de los servicios informáticos de la PGN, realizados</u> Informe de medición del desempeño de los servicios informáticos de la PGN, programados
3	<u>Desarrollo de aplicaciones de la PGN, realizadas</u> Desarrollo de aplicaciones de la PGN, programadas
4	<u>Mantenimiento de equipo de cómputo e infraestructura a dependencias de la PGN, realizados</u> Mantenimiento de equipo de cómputo e infraestructura a dependencias de la PGN, programados
5	<u>SopORTE de hardware y software específico a usuarios, realizados</u> SopORTE de hardware y software específico a usuarios, programados

## Comunicación Social

Procuraduría General de la Nación  
Programación de acciones Ejercicio Fiscal 2027

Núm	Acción	Unidad de medida	Medio de Verificación	Frecuencia de entrega	1er. Cuatrimestre			2do. Cuatrimestre			3er. Cuatrimestre			Anual	Factores que inciden en el cumplimiento		
					Ene	Feb	Mar	Abr	May	Jun	Jul	Ago	Sep			Oct	Nov
1	Monitoreo de medio de comunicación escritos distribuidos de forma digital e impreso.	Registro digital	Informes digitales e impresos	Lunes a viernes	30	30	30	30	31	31	31	31	31	31	424	Contar con herramientas para realizar el monitoreo en todos los formatos y el número de semanas de cada mes altera el número final de monitoreos entregados.	
2	Cobertura Informativa y fotográfica de actividades donde participa PGN	Registro digital	Publicaciones en plataforma web y redes sociales.	Mensual	23	23	23	23	23	23	23	23	23	23	360	Solicitudes recibidas en la Unidad Informando sobre actividades institucionales o correlacionadas, así como propuestas realizadas por la propia Unidad.	
3	Redacción y diseño de diversos materiales informativos sobre la labor de PGN distribuidos a través de redes sociales y correo electrónico	Registro digital	Publicaciones en plataforma web y redes sociales.	Mensual	200	200	200	200	200	200	200	200	200	200	2,840	Nivel de coyuntura, recurso humano, búsqueda activa de temas para posicionar o según lo requiera el servicio.	
4	Atención y acercamiento con medios de comunicación y conferencias de prensa cuando sea necesario.	Registro digital	Replicas de notas publicadas y menciones	Semanal	13	13	13	13	18	18	18	18	18	29	240	Requerimiento de información o atención de parte de los medios de comunicación	
5	Desarrollo de campañas de proyección de PGN y de prevención	Registro digital	Publicaciones en plataforma web y redes sociales.	Mensual	4	4	4	4	4	4	4	4	4	4	44	Acuerdos de mesas interinstitucionales, coyuntura o necesidad de visibilización de temas específicos de la institución.	
6	Elaboración y creación de material institucional que de a conocer información y trabajo de la PGN y sus respectivas unidades.	Registro digital	Intranet y documentos impresos o digitales	Mensual	5	5	5	5	3	3	3	3	3	4	48	Necesidad de material físico para ferias informativas y actividades institucionales. <b>Cuota presupuestaria aprobada.</b>	
7	Colaboración con distintas unidades en diseño o redacción de textos de materiales solicitados, así como diseño de la página web. (Servicio social, Edicios, etc.->)	Registro digital	Documentos impresos o digitales	Mensual	240	240	240	240	240	240	240	240	240	250	2,920	Necesidad del servicio o requerimientos internos.	
<b>Totales</b>					<b>515</b>	<b>515</b>	<b>515</b>	<b>515</b>	<b>519</b>	<b>519</b>	<b>519</b>	<b>519</b>	<b>519</b>	<b>685</b>	<b>685</b>	<b>6,876</b>	

Número de acciones que representan al indicador	Indicador
2	Cobertura Informativa y fotográfica de actividades donde participa la PGN, realizadas Cobertura Informativa y fotográfica de actividades donde participa la PGN, programadas
3	Redacción y diseño de diversos materiales informativos sobre la labor de la PGN distribuidos a través de redes sociales y correo electrónico, realizados Redacción y diseño de diversos materiales informativos sobre la labor de la PGN distribuidos a través de redes sociales y correo electrónico, programados

## Auditoría Interna

### Procuraduría General de la Nación Programación de acciones Ejercicio Fiscal 2027

Núm.	Acción	Unidad de medida	Medio de Verificación	Frecuencia de entrega	1er. Cuatrimestre			2do. Cuatrimestre			3er. Cuatrimestre			Anual	Factores que inciden en el cumplimiento			
					Ene	Feb	Mar	Abr	May	Jun	Jul	Ago	Sep			Oct	Nov	Dic
1	Auditorías programadas (incluye seguimiento)	Informe	Informe de Auditoría	Mensual o bimensual			3			3		2	3	3	3	17		
2	Informes especiales (Seguimiento y Global)	Informe	Informe de Auditoría	Anual							1				1	2	Fecha de presentación de informe final de la CGC y plazo máximo de presentación de Informe Global, 13 de enero.	
3	Otras actividades (Informe de Actividades y casos relevantes)	Informe	Informe de Actividades	Mensual	1	1	1	1	1	1	1	1	1	1	1	12	Informe mensual de actividades y/o a solicitud del Despacho Superior	
<b>Total</b>					<b>1</b>	<b>1</b>	<b>4</b>	<b>1</b>	<b>4</b>	<b>1</b>	<b>4</b>	<b>4</b>	<b>1</b>	<b>4</b>	<b>1</b>	<b>5</b>	<b>31</b>	

Número de acciones que representan al indicador	Indicador
1	Auditorías programadas (incluye seguimiento), realizadas Auditorías programadas (incluye seguimiento)
2	Informes especiales (Seguimiento y Global), realizado Informes especiales (Seguimiento y Global), programado
3	Otras actividades (Informe de Actividades y casos relevantes), realizadas Otras actividades (Informe de Actividades y casos relevantes), programadas

**Inspectoría General**

Procuraduría General de la Nación																	
Programación de acciones Ejercicio Fiscal 2027																	
Núm.	Acción	Unidad de medida	Medio de Verificación	Frecuencia de entrega	1er. Cuatrimestre			2do. Cuatrimestre			3er. Cuatrimestre			Anual	Factores que inciden en el cumplimiento		
					Ene	Feb	Mar	Abr	May	Jun	Jul	Ago	Sep			Oct	Nov
1	Elaboración del plan de inspección	Documento	Planes	Anual	1										1	Aprobación de los Planes	
2	Inspecciones realizadas a: Delegaciones Regionales y a Unidades de PGN	Documento	Informes de inspección	Mensual	2	2	2	2	2	2	3	2	2	2	22	Disponibilidad de Recursos	
3	Recepción y Diligenciamiento de denuncias	Documento	Expedientes	Mensual	40	40	40	40	40	40	40	40	40	40	480	Disponibilidad de Recurso; informes circunstanciados e informes finales.	
4	Seguimiento a las recomendaciones de los informes de inspección	Documento	Informes	Mensual	1	1	1	1	1	2	2	2	2	1	14	Verificación al cumplimiento de las recomendaciones	
5	Procedimientos administrativos de oficio	Documento	Expedientes	Mensual	2	2	2	2	2	2	2	2	2	2	24	Disponibilidad de Recursos (Recurso humano, tiempo, transporte, combustible)	
6	Participación en las distintas mesas técnicas relacionadas con la Ley Marco de Sistema de Seguridad	Documento	Informe de Asistencia	Mensual	2	2	2	2	2	2	2	2	2	2	24	Programación y material sobre los temas que se aborden, disponibilidad de Recursos (Humanos, materiales, tiempo)	
<b>Totales</b>					<b>48</b>	<b>47</b>	<b>47</b>	<b>47</b>	<b>47</b>	<b>47</b>	<b>49</b>	<b>48</b>	<b>48</b>	<b>47</b>	<b>45</b>	<b>44</b>	<b>565</b>

Número de acciones que representan al indicador	Indicador
2	Inspecciones a Delegaciones Regionales y dependencias de PGN, realizadas
3	Inspecciones a Delegaciones Regionales y dependencias de PGN, programadas
	Recepción y diligenciamiento de denuncias, realizadas
	Recepción y diligenciamiento de denuncias, programadas

## Información Pública

### Procuraduría General de la Nación Programación de acciones Ejercicio Fiscal 2027

No.	Acción	Unidad de medida	Medio de Verificación	Frecuencia de entrega	3er. Cuatrimestre												Factores que inciden en el cumplimiento			
					Ene	Feb	Mar	Abr	May	Jun	Jul	Ago	Sep	Oct	Nov	Dic		Annual		
1	Recibir y tramitar las solicitudes de acceso a información pública.	Registro	Solicitudes escritas y digitales	Mensual	65	70	70	70	85	85	85	80	85	85	80	85	70	70	915	Se programa como proyección 2027 el recibir y resolver una solicitud de acceso a información pública diaria.
2	Emitir resoluciones administrativas en las que se brinde respuesta a los solicitantes en cuanto a la información requerida, así como su registro digital en la plataforma electrónica de la Secretaría de Acceso a la Información Pública.	Resoluciones Administrativas y constancia de registro	Resoluciones	Mensual	65	70	70	70	85	85	80	85	85	80	85	70	70	915	Se programa como proyección 2027 realizar 130 publicaciones mensuales en relación a la información pública de oficina y transparencia presupuestaria según el ordenamiento jurídico vigente.	
3	Publicación de información Pública de oficina y transparencia presupuestaria en el portal web de la institución, de conformidad con el ordenamiento jurídico vigente.	Publicación	Oficios de entrega de información por parte de los enlaces de las distintas dependencias de la Institución.	Mensual	135	130	130	130	135	130	130	130	130	135	130	130	130	1,575		
<b>Totales</b>					265	270	270	270	305	300	290	300	300	295	300	270	270	3,405		

Número de acciones que representan al indicador	Indicador
1	Recibir y tramitar solicitudes de acceso a información pública, realizadas
2	Recibir y tramitar solicitudes de acceso a información pública, programadas
3	Número de resoluciones Administrativas emitidas Número de resoluciones administrativas programadas
	Número de publicaciones de oficina programadas
	Número de publicaciones de oficina efectuadas

Matriz de Planificación Operativa Institucional 2027 (SEGEPLAN)

Políticas Públicas Asociadas		Vinculación Institucional		Resultado Estratégico	Política General de Gobierno (PGG) 2024-2028	
Política Pública 1	Política Pública 2	Prioridad Nacional de Desarrollo	Meta Estratégica de Desarrollo		Ejes Estratégicos	Línea Estratégica
N/A	N/A	<p>Prioridad 1 (Eje 5) Fortalecimiento de las capacidades del Estado para responder a los desafíos del Desarrollo</p> <p>Prioridad 3 (Eje 5) Seguridad y justicia con equidad, pertinencia de pueblos maya, xinka, garífuna, social, sexual y etaria</p> <p>Prioridad 8 (Eje 3) Promover mecanismos que permitan asegurar una mejor gobernanza internacional</p>	<p>MED 2: Implementar sistemas y medidas de protección social para todos nacionalmente apropiadas, incluidos pisos y para el 2030 lograr una cobertura sustancial de los pobres y los vulnerables.</p> <p>MED 4: Para 2030, lograr la ordenación sostenible y el uso eficiente de los recursos naturales</p> <p>MED 5: Para 2020, promover la ordenación sostenible de todos los tipos de bosques, poner fin a la deforestación recuperar los bosques degradados e incrementar la forestación y la reforestación en un (X) % a nivel mundial</p> <p>MES 11: Reducir sustancialmente la corrupción y el soborno en todas sus formas</p> <p>MED 12: Crear instituciones eficaces, responsables, transparentes a todos los niveles</p>	N/A	E7_Seguridad_Democrática_en_un_País_para_Vivir	Procurar garantizar la atención institucional para atender a los grupos de población que han sido víctimas de violencia y/o de comisión de delitos (niños, niñas, adolescentes, jóvenes, mujeres y personas con discapacidad).
N/A	N/A	<p>Prioridad 1 (Eje 5) Fortalecimiento de las capacidades del Estado para responder a los desafíos del Desarrollo</p> <p>Prioridad 3 (Eje 5) Seguridad y justicia con equidad, pertinencia de pueblos maya, xinka, garífuna, social, sexual y etaria</p> <p>Prioridad 8 (Eje 3) Promover mecanismos que permitan asegurar una mejor gobernanza internacional</p>	<p>MED 2: Implementar sistemas y medidas de protección social para todos nacionalmente apropiadas, incluidos pisos y para el 2030 lograr una cobertura sustancial de los pobres y los vulnerables.</p> <p>MED 4: Para 2030, lograr la ordenación sostenible y el uso eficiente de los recursos naturales</p> <p>MED 5: Para 2020, promover la ordenación sostenible de todos los tipos de bosques, poner fin a la deforestación recuperar los bosques degradados e incrementar la forestación y la reforestación en un (X) % a nivel mundial</p> <p>MES 11: Reducir sustancialmente la corrupción y el soborno en todas sus formas</p> <p>MED 12: Crear instituciones eficaces, responsables, transparentes a todos los niveles</p>	N/A	E7_Seguridad_Democrática_en_un_País_para_Vivir	Procurar garantizar la atención institucional para atender a los grupos de población que han sido víctimas de violencia y/o de comisión de delitos (niños, niñas, adolescentes, jóvenes, mujeres y personas con discapacidad).
N/A	N/A	<p>Prioridad 1 (Eje 5) Fortalecimiento de las capacidades del Estado para responder a los desafíos del Desarrollo</p> <p>Prioridad 3 (Eje 5) Seguridad y justicia con equidad, pertinencia de pueblos maya, xinka, garífuna, social, sexual y etaria</p> <p>Prioridad 8 (Eje 3) Promover mecanismos que permitan asegurar una mejor gobernanza internacional</p>	<p>MED 2: Implementar sistemas y medidas de protección social para todos nacionalmente apropiadas, incluidos pisos y para el 2030 lograr una cobertura sustancial de los pobres y los vulnerables.</p> <p>MED 4: Para 2030, lograr la ordenación sostenible y el uso eficiente de los recursos naturales</p> <p>MED 5: Para 2020, promover la ordenación sostenible de todos los tipos de bosques, poner fin a la deforestación recuperar los bosques degradados e incrementar la forestación y la reforestación en un (X) % a nivel mundial</p> <p>MES 11: Reducir sustancialmente la corrupción y el soborno en todas sus formas</p> <p>MED 12: Crear instituciones eficaces, responsables, transparentes a todos los niveles</p>	N/A	E7_Seguridad_Democrática_en_un_País_para_Vivir	Procurar garantizar la atención institucional para atender a los grupos de población que han sido víctimas de violencia y/o de comisión de delitos (niños, niñas, adolescentes, jóvenes, mujeres y personas con discapacidad).

Resultado Institucional		Producto / Subproducto	Unidad de medida (producto / subproducto)	Código SNIP	Productos que contribuyen a la Política General de Gobierno	Metas priorizadas	Intervenciones	Cobertura del producto/ subproducto	Número de Municipios	Identificar productos / subproductos que contribuyen a Enfoques de Planificación (Si aplica)
Descripción de Resultado	Nivel									
Para el 2024, se ha incrementado el diligenciamiento en los casos en materia de representación y defensa de los intereses del Estado, en 5,4 puntos porcentuales (De 78.1% en 2021 a 83.5% en 2024) Línea base: año 2021, 58,060	Inmediato	Representación y defensa de los intereses del Estado, casos de jurisdicción voluntaria diligenciados y atendidos	Casos	N/A		<p>Prioridad 7: Transparencia y fortalecimiento institucional</p> <p>Prioridad 3: Acceso al agua y gestión de los recursos naturales</p>	<p>Por medio de Área Sustantiva, apoyo y promueve el fortalecimiento institucional, Seguridad y Justicia, en representar y defender los derechos del Estado en todos los juicios en los que fuere parte, brinda asesoría y consultoría a los órganos y entidades estatales y proteger los derechos de la familia</p>	Nacional	Todos	N/A
Para el 2024, se ha incrementado el diligenciamiento en la atención de niños, niñas, adolescentes, mujeres, adulto mayor y personas con discapacidad, en 9,2% (De 54,970 en 2021 a 60,039 personas en 2022) Línea base: 2021 54,970 personas (NNA, Mujer, Adulto Mayor y Personas con Discapacidad, representados y atendidos para la protección de sus derechos)	Inmediato	Atención de niños, niñas, adolescentes, mujeres, adultos mayores y personas con discapacidad, en riesgo, amenzados, y/o transgredidos en sus derechos humanos.	Personas	N/A	Protección de los Derechos de la Familia	<p>Prioridad 1: Protección Social y disminución de la pobreza</p>				
Para el 2028, se ha incrementado el diligenciamiento en los casos en materia de representación y defensa de los intereses del Estado, en 13,3 puntos porcentuales (De 78.1% en 2021 a 91,4% en 2028) Línea base: año 2021, 58,060	Intermedio	Representación y defensa de los intereses del Estado, casos de jurisdicción voluntaria diligenciados y atendidos	Casos	N/A		<p>Prioridad 7: Transparencia y fortalecimiento institucional</p> <p>Prioridad 3: Acceso al agua y gestión de los recursos naturales</p>	<p>Por medio de Área Sustantiva, apoyo y promueve el fortalecimiento institucional, Seguridad y Justicia, en representar y defender los derechos del Estado en todos los juicios en los que fuere parte, brinda asesoría y consultoría a los órganos y entidades estatales y proteger los derechos de la familia</p>	Nacional	Todos	N/A



Indicadores de Producto / subproducto														
Nombre del indicador producto / subproducto	Línea base	Fórmula del indicador producto / subproducto	Año	Cuatrimestre I 2027			Cuatrimestre II 2027			Cuatrimestre III 2027			Meta del periodo	
				Datos Absolutos	Datos Relativos	Datos relativos en porcentaje	Datos Absolutos	Datos relativos en porcentaje	Datos Absolutos	Datos relativos en porcentaje	Datos Absolutos	Datos relativos en porcentaje	Datos Absolutos	Datos relativos en porcentaje
Representación y defensa de los intereses jurídicos en los procesos y del Estado, casos de diligencias voluntarias 0-0-2-0-1 Ciudadanos con dictámenes diligenciados y atendidos jurídicos entregados por (x) la unidad de medida en negativo - la unidad porcentual		Total de casos atendidos proyectados para el año 2022 / 11-0-0-1-0-1 Estado con diligencias voluntarias 0-0-2-0-1 Ciudadanos con dictámenes diligenciados y atendidos jurídicos entregados por (x) la unidad de medida en negativo - la unidad porcentual	2021	58,060	78%	30%	22,140	30%	22,141	30%	66,421	89%		
Atención de niños, niñas, adolescentes, mujeres, adultos mayores y personas con discapacidad, en riesgo, amenazados, y/o transgredidos en sus derechos humanos.		Total de casos atendidos proyectados para el año 2022 / 13-0-0-1-0-1 Niños, niñas y adolescentes representados, atendidos y/o referenciados para la protección de sus derechos + 13-0-0-2-0-1 Niños, niñas y adolescentes focalizados mediante la aplicación del Sistema Alba Keneth + 13-0-0-3-0-1 Mujeres, adultos mayores y personas con discapacidad atendidos para la protección de sus derechos / Total de casos o acciones de NNA + Casos Alba Keneth + Casos de la LPDMAMPD en temas legales por (x) la unidad de medida en negativo - la unidad porcentual	2021	54,970	72%	29%	21,860	29%	21,857	29%	65,575	86%		
Representación y defensa de los intereses jurídicos en los procesos y del Estado, casos de diligencias voluntarias 0-0-2-0-1 Ciudadanos con dictámenes diligenciados y atendidos jurídicos entregados por (x) la unidad de medida en negativo - la unidad porcentual		Total de casos atendidos proyectados para el año 2022 / 11-0-0-1-0-1 Estado con diligencias voluntarias 0-0-2-0-1 Ciudadanos con dictámenes diligenciados y atendidos jurídicos entregados por (x) la unidad de medida en negativo - la unidad porcentual	2021	58,060	78%	30%	22,140	30%	22,141	30%	66,421	89%		
<b>Políticas Públicas Asociadas</b>				<b>Vinculación Institucional</b>			<b>Resultado Estratégico</b>			<b>Política General de Gobierno (PGG) 2024-2028</b>				
Política Pública 1	Política Pública 2	Política Pública 3	Prioridad Nacional de Desarrollo	Meta Estratégica de Desarrollo			Descripción			Ejes Estratégicos			Línea Estratégica	
N/A	N/A	N/A	Prioridad 1 (Eje 5) Fortalecimiento de las capacidades del Estado para responder a los Desafíos del Desarrollo Prioridad 3 (Eje 5) Seguridad y justicia con equidad, pertinencia de pueblos maya, xinka,	MED 2: Implementar sistemas y medidas de protección social para todos racionalmente apropiadas; incluidos pisos y para el 2030 lograr una cobertura sustancial de los pobres y los vulnerables; MED 4: Para 2030, lograr la ordenación sostenible y el uso eficiente de los recursos naturales MED 5: Para 2020, promover la ordenación sostenible de todos los tipos de bosques, poner fin			N/A			E7: Seguridad, Democrática, en un País para Vivir			Procurar garantizar la atención institucional para atender a los grupos de población que han sido víctimas de violencia y/o de comisión de delitos	



# Procuraduría General de la Nación Plan Operativo Anual 2027

Resultado Institucional		Producto / Subproducto	Unidad de medida (producto / subproducto)	Código SNIP	Productos que contribuyen a la Política General de Gobierno	Metas priorizadas	Intervenciones	Cobertura del producto/ subproducto	Número de Municipios	Identificar productos / subproductos que contribuyen a Enfoques de Planificación (Si aplica)
Descripción de Resultado	Nivel									
<p>Para el 2028, se ha incrementado el diligenciamiento en la atención de niños, niñas, adolescentes, mujeres, adultos mayores y personas con discapacidad, en 22 [redacted] 54,970 en 2021 a 67,433 en 2022.</p>		Atención de niños, niñas, adolescentes, mujeres, adultos mayores y personas con discapacidad			Protección de	Discriminación, Desigualdad Social	Por medio de la Procuraduría General de la Nación, la Abogacía General del Estado, la			








# Procuraduría General de la Nación Plan Operativo Anual 2027

PLAN DE TRABAJO

Procuraduría General de la Nación  
Procuraduría General de la Nación


Procuraduría General de la Nación  
Procuraduría General de la Nación



000000



**Procuraduría General de la Nación  
Plan Operativo Anual 2027**



**Procuraduría General de la Nación  
Dirección de Planificación  
Abril de 2026**

Procuraduría General de la Nación  
Dirección de Planificación