



## PROCURADURÍA GENERAL DE LA NACIÓN

### Informe de avance de Metas e indicadores de desempeño Primer cuatrimestre (enero-abril) Ejercicio Fiscal 2026









**Sistema de Planes Institucionales -SIPLAN-**  
**Reporte de programación de metas físicas y financieras para productos y subproductos, POA 2026**

**Institución: PROCURADURIA GENERAL DE LA NACION**  
**Programación multianual del**

PGN

**2026 al 2030**

**Eje estratégico**

**Acción estratégica**

**Resultado** Para el 2032 se ha incrementado el diligenciamiento en la atención de Niños, Niñas, Adolescentes, Mujeres, Adulto Mayor y Personas con Discapacidad en 38.19%. (De 54,970 en


Producto/Subproducto	Unidad de medida	Metas	Años	Primer cuatrimestre												Segundo cuatrimestre				Tercer cuatrimestre				Total
				Enero	Febrero	Marzo	Abril	Total	Mayo	Junio	Julio	Agosto	Total	Septiembre	Octubre	Noviembre	Diciembre							
Mujeres Adultas Mayores y Personas con Discapacidad atendidos para la protección de sus derechos	Persona	Física	980.00	81.00	81.00	81.00	81.00	324.00	82.00	82.00	82.00	82.00	328.00	82.00	82.00	82.00	82.00	328.00	82.00	82.00	82.00	82.00	328.00	
Mujeres Adultas Mayores y Personas con Discapacidad atendidos para la protección de sus derechos	Persona	Financiera	4,757,438	396,454	396,454	396,453	396,453	1,585,814	396,453	396,453	396,453	396,453	1,585,812	396,453	396,453	396,453	396,453	1,585,812	396,453	396,453	396,453	396,453	1,585,812	
Mujeres Adultas Mayores y Personas con Discapacidad atendidos para la protección de sus derechos	Persona	Física	980	81	81	81	81	324	82	82	82	82	328	82	82	82	82	328	82	82	82	82	328	
Mujeres Adultas Mayores y Personas con Discapacidad atendidos para la protección de sus derechos	Persona	Financiera	4,757,438	396,454	396,454	396,453	396,453	1,585,814	396,453	396,453	396,453	396,453	1,585,812	396,453	396,453	396,453	396,453	1,585,812	396,453	396,453	396,453	396,453	1,585,812	











Sistema de Planes Institucionales -SIPLAN-  
Reporte de programación de metas físicas y financieras para productos y subproductos, POA 2026

Institución: PROCURADURIA GENERAL DE LA NACION	2026	al	2030	PGN
Programación multianual del				

Firma y sello de la máxima autoridad

*[Handwritten Signature]*

f. Nombre: **JULIO ROBERTO SANVEDRA PINETTA**  
Procurador General de la Nación





**Sistema de Planes Institucionales -SIPLAN-**  
**Reporte de Avance de Metas Fisicas y Financieras**  
**Ejecución mensual - Primer Cuatrimestre 2,026**

PGN

Institución: PROCURADURIA GENERAL DE LA NACION

Productos vinculados a RI/PPG 2024-2028

Eje estratégico:

acción estratégica:

Resultado institucional

Sin resultado Institucional

Producto/Subproducto	Unidad de Medida	Metas física/financiera	Inicial anual	Numero de Reprogramación	Metas vigentes	Ejecución física/financiera	Ejecución 1er cuatrimestro					% Avance Meta Vigente	% Avance Meta Inicial
							Enero	Febrero	Marzo	Abril	Total		
Dirección y Coordinación	Documento	Física	1.00	0	1.00	Ejecución física	0	0	0	0	0	0	0.00
		Financiera	58,254,242.00	1	71,327,913.00	Ejecución financiera	4,391,393.16	4,700,122.81	5,393,870.91	7,458,246.37	21,943,633.25	30.76	37.67
Dirección y Coordinación	Documento	Física	1.00	0	1.00	Ejecución física	0	0	0	0	0	0	0.00
		Financiera	58,254,242.00	1	71,327,913.00	Ejecución financiera	4,391,393.16	4,700,122.81	5,393,870.91	7,458,246.37	21,943,633.25	30.76	37.67
Órganos y entidades del Estado con asesoría y consultoría en temas legales	Documento	Física	6,244.00	0	6,244.00	Ejecución física	97	474	460	307	1,338	21.43	21.43
		Financiera	8,416,443.00	1	10,563,519.00	Ejecución financiera	617,560.16	538,415.15	728,029.6	686,467.5	2,570,472.51	24.33	30.54
Órganos y entidades del Estado con asesoría y consultoría en temas legales	Documento	Física	6,244.00	0	6,244.00	Ejecución física	97	474	460	307	1,338	21.43	21.43
		Financiera	8,416,443.00	1	10,563,519.00	Ejecución financiera	617,560.16	538,415.15	728,029.6	686,467.5	2,570,472.51	24.33	30.54



**Sistema de Planes Institucionales -SIPLAN-**  
**Reporte de Avance de Metas Físicas y Financieras**

**Ejecución mensual - Primer Cuatrimestre 2,026**

**PGN**

**Institución: PROCURADURIA GENERAL DE LA NACION**


**Eje estratégico:**

**acción estratégica:**

**Resultado institucional**

Para el 2032 se ha incrementado el diligenciamiento en la atención de Niños, Niñas, Adolescentes, Mujeres, Adulto Mayor y Personas con Discapacidad en 38.19%. (De 54,9; en 2021 a 75,964 personas en 2032)

Producto/Subproducto	Unidad de Medida	Metas física/financiera	Inicial anual	Numero de Reprogramación	Metas vigentes	Ejecución física/financiera	Ejecución 1er cuatrimestre					% Avance Meta Vigente	% Avance Meta Inic
							Enero	Febrero	Marzo	Abril	Total		
Mujeres Adultos Mayores y Personas con Discapacidad atendidos para la protección de sus derechos	Persona	Física	980.00	0	980.00	Ejecución física	35	110	94	134	373	38.06	38.06
		Financiera	3,742,991.00	1	4,757,438.00	Ejecución financiera	266,688.4	247,724	304,337.38	237,364	1,056,113.78	22.2	28.22
Mujeres Adultos Mayores y Personas con Discapacidad atendidos para la protección de sus derechos	Persona	Física	980.00	0	980.00	Ejecución física	35	110	94	134	373	38.06	38.06
		Financiera	3,742,991.00	1	4,757,438.00	Ejecución financiera	266,688.4	247,724	304,337.38	237,364	1,056,113.78	22.2	28.22
Niños Niñas y Adolescentes representados y atendidos y referenciados para la protección de sus derechos	Persona	Física	50,125.00	0	50,125.00	Ejecución física	1,887	4,203	4,498	4,556	15,144	30.21	30.21
		Financiera	46,991,479.00	1	57,106,067.00	Ejecución financiera	3,005,444.71	3,836,025.76	4,010,558.42	3,835,554.88	15,487,583.77	27.12	32.96
Niños Niñas y adolescentes representados y referenciados para la protección de sus derechos	Persona	Física	50,125.00	0	50,125.00	Ejecución física	1,887	4,203	4,498	4,556	15,144	30.21	30.21
		Financiera	46,991,479.00	1	57,106,067.00	Ejecución financiera	3,005,444.71	3,836,025.76	4,010,558.42	3,835,554.88	15,487,583.77	27.12	32.96



**Sistema de Planes Institucionales -SIPLAN-**  
**Reporte de Avance de Metas Físicas y Financieras**  
**Ejecución mensual - Primer Cuatrimestre 2,026**

**Institución: PROCURADURIA GENERAL DE LA NACION** PGN

**Eje estratégico:**

**acción estratégica:**

**Resultado institucional**

Para el 2032 se ha incrementado el diligenciamiento en la atención de Niños, Niñas, Adolescentes, Mujeres, Adulto Mayor y Personas con Discapacidad en 38.19%. (De 54,970 en 2021 a 75,964 personas en 2032)

Producto/Subproducto	Unidad de Medida	Metas física/financiera	Inicial anual	Número de Reprogramación	Metas vigentes	Ejecución física/financiera	Ejecución 1er cuatrimestre				% Avance Meta Vigente	% Avance Meta Inicial	
							Enero	Febrero	Marzo	Abril			Total
Niños Niñas y Adolescentes localizados mediante la aplicación del Sistema de Aleria Alba Koneh	Persona	Física	10,726.00	0	10,726.00	Ejecución física	387	915	922	967	3,201	29.04	29.04
		Financiera	10,073,493.00	1	11,540,493.00	Ejecución financiera	641,352.14	767,314.93	787,032.43	729,123.7	2,924,823.2	25.34	29.03
Niños niñas y adolescentes localizados mediante la aplicación del Sistema de Aleria Alba Koneh	Persona	Física	10,726.00	0	10,726.00	Ejecución física	397	915	922	967	3,201	29.84	29.84
		Financiera	10,073,493.00	1	11,540,493.00	Ejecución financiera	641,352.14	767,314.93	787,032.43	729,123.7	2,924,823.2	25.34	29.03

**Eje estratégico:**

**acción estratégica:**

**Resultado institucional**

Para el 2032 se ha incrementado el diligenciamiento en los casos en materia de representación y defensa de los intereses del Estado en 22 puntos porcentuales (De 78.1% en 2021 a 100% en 2032)

Producto/Subproducto	Unidad de Medida	Metas física/financiera	Inicial anual	Número de Reprogramación	Metas vigentes	Ejecución física/financiera	Ejecución 1er cuatrimestre				% Avance Meta Vigente	% Avance Meta Inicial	
							Enero	Febrero	Marzo	Abril			Total
Estado con Representación y Defensa en los procesos y diligencias jurídicas en las que fuere parte	Caso	Física	46,328.00	0	46,328.00	Ejecución física	6,105	7,139	7,446	6,974	27,664	59.71	59.71
		Financiera	70,679,952.00	1	82,759,170.00	Ejecución financiera	5,284,491.94	5,506,641.67	5,212,855.26	5,702,388.67	21,785,587.54	26.32	30.82



**Sistema de Planes Institucionales -SIPLAN-**  
**Reporte de Avance de Metas Físicas y Financieras**  
**Ejecución mensual - Primer Cuatrimestre 2,026**

PGN

**Institución: PROCURADURIA GENERAL DE LA NACION**

**Eje estratégico:**


**acción estratégica:**

**Resultado Institucional**

Para el 2032 se ha incrementado el diligenciamiento en los casos en materia de representación y defensa de los intereses del Estado en 22 puntos porcentuales (De 78.1% en 2021 a 100% en 2032)

Producto/Subproducto	Unidad de Medida	Metas física/financiera	Inicial anual	Numero de Reprogramación	Metas vigentes	Ejecución física/financiera	Ejecución 1er cuatrimestre					% Avance Meta Vigente	% Avance Meta Inic
							Enero	Febrero	Marzo	Abril	Total		
Estado con Representación y y Defensa en los procesos y diligencias jurídicas en las que fuere parte	Caso	Física	46,328.00	0	46,328.00	Ejecución física	6,105	7,139	7,446	6,974	27,864	59.71	59.71
		Financiera	70,679,952.00	1	82,759,170.00	Ejecución financiera	5,284,481.94	5,586,641.67	5,212,055.26	5,702,388.67	21,785,567.54	26.32	30.82
Ciudadanos con dictámenes jurídicos entregados	Documento	Física	17,175.00	0	17,175.00	Ejecución física	470	1,260	1,263	1,277	4,270	24.86	24.86
		Financiera	1,884,400.00	1	1,945,400.00	Ejecución financiera	120,483.85	147,161.43	136,715	136,500	540,860.28	27.8	28.70
Ciudadanos con dictámenes jurídicos entregados	Caso	Física	17,175.00	0	17,175.00	Ejecución física	470	1,260	1,263	1,277	4,270	24.86	24.86
		Financiera	1,884,400.00	1	1,945,400.00	Ejecución financiera	120,483.85	147,161.43	136,715	136,500	540,860.28	27.8	28.70

**Productos vinculados a RE**



Sistema de Planes Institucionales -SIPLAN-  
Reporte de Avance de Metas Físicas y Financieras

Ejecución mensual - Primer Cuatrimestre 2,026

PGN

Institución: PROCURADURIA GENERAL DE LA NACION

Firma y sello de la máxima autoridad

f.

Nombre:



JULIO ROBERTO SAAVEDRA PINETTA  
Procurador General de la Nación





## PROCURADURÍA GENERAL DE LA NACIÓN

Análisis de eficiencia, eficacia y equidad  
Primer cuatrimestre (enero-abril)  
Ejercicio Fiscal 2026



## PROCURADURÍA GENERAL DE LA NACIÓN

### Informe del Primer Cuatrimestre (enero-abril)

#### Ejercicio Fiscal 2026

#### Análisis de Eficiencia

La Procuraduría General de la Nación, en el primer cuatrimestre (enero-abril) del Ejercicio Fiscal 2026, tiene un presupuesto vigente de Q240,000,000.00, contenido en el Decreto Número 36-2024 del Congreso de la República de Guatemala, vigente para el ejercicio fiscal dos mil veintiséis y sus reformas en el Decreto Número 3-2026 emitido el 9 de febrero del año en curso, donde se otorgó una ampliación presupuestaria de Q.39,957,000.00, por lo que se presentan los porcentajes de avance en el primer cuatrimestre.

A continuación, se presentan los porcentajes de avance en el primer cuatrimestre.

- Estado con representación y defensa en los procesos y diligencias jurídicas en las que fuere parte, 26.32% de ejecución.
- Ciudadanos con dictámenes jurídicos entregados, 27.80% de ejecución.
- Órganos y entidades del Estado con asesoría y consultoría en temas legales, 24.33% de ejecución.
- Niños, niñas y adolescentes representados y atendidos para la protección de sus derechos, 27.12% de ejecución.
- Niños, niñas y adolescentes localizados mediante la aplicación del Sistema Alba-Keneth, 25.34% de ejecución.
- Mujeres, adultos mayores y personas con capacidades diferentes atendidos para la protección de sus derechos, 22.20% de ejecución.
- Dirección y Coordinación, 30.76% de ejecución.

La Procuraduría General de la Nación, muestra en la ejecución financiera en el primer cuatrimestre, un rango de 22.20% al 30.76% en sus actividades presupuestarias, teniendo un porcentaje total de ejecución institucional de 27.63%; lo cual, se considera aceptable.

#### Análisis de Eficacia

De acuerdo con la programación de metas físicas, la Procuraduría General de la Nación, ha alcanzado los siguientes porcentajes de avance en el primer cuatrimestre (enero-abril) del Ejercicio Fiscal 2026.

- Estado con representación y defensa en los procesos y diligencias jurídicas en las que fuere parte, 59.71% de ejecución.
- Ciudadanos con dictámenes jurídicos entregados, 24.86% de ejecución.
- Órganos y entidades del Estado con asesoría y consultoría en temas legales, 21.43% de ejecución.
- Niños, niñas y adolescentes representados y atendidos para la protección de sus derechos, 30.21% de ejecución.



Niños, niñas y adolescentes localizados mediante la aplicación del Sistema Alba-Keneth, 29.84% de ejecución.

- Mujeres, adultos mayores y personas con capacidades diferentes atendidos para la protección de sus derechos, 38.06% de ejecución.
- Dirección y Coordinación, cuya ejecución es 100; esta meta se programa 1 al año, es decir, se ejecuta en 3 partes y la producción se cuenta en el tercer cuatrimestre.

En congruencia con los datos presentados, la Procuraduría General de la Nación presenta porcentajes de ejecución eficaces en el primer cuatrimestre, considerando que se mantienen las metas físicas en productos y subproductos, los cuales reflejan también la eficacia de los mismos. Además, se agrega que la ejecución cuatrimestral de todos los productos y subproductos está en rangos de 21.43% a 59.71%; teniendo un porcentaje de ejecución institucional de 39.51%.

Ejecución de Metas Físicas  
Del 01 de enero al 30 de abril de 2026  
Primer Cuatrimestre

Número de Programa	Actividad	Descripción	Inicial	Vigente	Ejecutado	Saldo	% Ejecución
1		<b>Actividades Centrales</b>					
	1	Dirección y Coordinación	1	1	1	0	100.00%
11		<b>Representación y Defensa de los Intereses del Estado</b>					
	1	Estado con representación y defensa en los procesos y diligencias jurídicas en las que fuere parte	46,328	46,328	27,664	0	59.71%
	2	Ciudadanos con dictámenes jurídicos entregados	17,175	17,175	4,270	0	24.86%
12		<b>Consultoría y Asesoría del Estado</b>					
	1	Órganos y entidades del Estado con asesoría y consultoría en temas legales	6,244	6,244	1,338	0	21.43%
13		<b>Protección de los Derechos de la Familia</b>					
	1	Representación, Protección y Vigilancia de los Derechos de Niños, Niñas y Adolescentes	50,125	50,125	15,144	0	30.21%
	2	Búsqueda, Localización y Resguardo de Niños, Niñas y Adolescentes desaparecidos o sustraídos (Sistema de Alerta Alba-Keneth)	10,726	10,726	3,201	0	29.84%
	3	Protección de los Derechos de la Mujer, Adulto Mayor y Personas con discapacidad	980	980	373	0	38.06%
<b>TOTAL PROCURADURÍA GENERAL DE LA NACIÓN</b>			<b>131,579</b>	<b>131,579</b>	<b>51,991</b>	<b>0</b>	<b>39.51%</b>

Fuente: Dirección de Planificación

## Análisis de Equidad

La Institución realizó el análisis para determinar e identificar los siguientes Clasificadores Temáticos: Enfoque de Género, Niñez y Juventud. Asociando sus metas físicas y financieras a los mismos, se tienen los siguientes datos:

- Enfoque de Género:  
Producto: *Mujeres, adultos mayores y personas con capacidades diferentes atendidos para la protección de sus derechos.* Este producto representa de la suma de los 3 productos vinculados con el Programa 13: Protección de los Derechos de la Familia, el 1.58% en metas físicas programadas, 1.99% en metas físicas ejecutadas; y el 6.48% en el presupuesto financiero vigente y el 5.42% en el presupuesto devengado (ejecutado).

- **Niñez y Juventud:**

Producto 1: *Niños, niñas y adolescentes representados y atendidos para la protección de sus derechos.* Producto 2: *Niños, niñas y adolescentes localizados mediante la aplicación del Sistema Alba-Keneth.* Este producto representa de la suma de los 2 productos vinculados con el Programa 13: Protección de los Derechos de la Familia, el 98.42% en metas físicas programadas, 98.01% en metas físicas ejecutadas; el 93.52% en el presupuesto financiero vigente y el 94.58 en el presupuesto devengado (ejecutado).





## PROCURADURÍA GENERAL DE LA NACIÓN

**Matriz del Resumen de Resultados, Indicadores y Metas del  
Plan Estratégico Institucional 2023-2032  
Metas e indicadores de desempeño  
Primer cuatrimestre (enero-abril)  
Ejercicio Fiscal 2026**



## Matriz de Planificación Estratégica y Operativa Institucional

Políticas Públicas Asociadas			Vinculación Institucional				Resultado Estratégico (RE) 2025-2029			Política General de Gobierno (PGG) 2024-2028	
Política Pública 1	Política Pública 2	Política Pública 3	Prioridad Nacional de Desarrollo	Meta Estratégica de Desarrollo	99 metas (16+83)	Descripción	Coordinador o rector	Corresponsable	Ejes Estratégicos	Linea Estratégica	
N/A	N/A	N/A	<p>Prioridad 1 (Eje 5) Fortalecimiento de las capacidades del Estado para responder a los Desafíos del Desarrollo</p> <p>Prioridad 3 (Eje 5) Seguridad y Justicia con equidad, pertinencia de pueblos maya, xinka, garífuna, sociol, sexual y etaria</p>	<p>MED 2: Implementar sistemas y medidas de protección social para todos nacionalmente apropiadas, incluidos pisos y para el 2030 lograr una cobertura sustancial de los pobres y los vulnerables.</p> <p>MES 11: Reducir sustancialmente la corrupción y el soborno en todas sus formas.</p> <p>MED 12: Crear instituciones eficaces, responsables, transparentes a todos los niveles.</p>	N/A	N/A	N/A	N/A	E7 Seguridad democrática en un país para Vivir	Procurar garantizar la atención institucional para atender a los grupos de población que han sido víctimas de violencia y/o de comisión de delitos (niños, niñas, adolescentes, jóvenes, mujeres y personas con discapacidad).	
N/A	N/A	N/A	<p>Prioridad 1 (Eje 5) Fortalecimiento de las capacidades del Estado para responder a los Desafíos del Desarrollo</p> <p>Prioridad 3 (Eje 5) Seguridad y Justicia con equidad, pertinencia de pueblos maya, xinka, garífuna, sociol, sexual y etaria</p>	<p>MED 2: Implementar sistemas y medidas de protección social para todos nacionalmente apropiadas, incluidos pisos y para el 2030 lograr una cobertura sustancial de los pobres y los vulnerables.</p>	N/A	N/A	N/A	N/A	E7 Seguridad democrática en un país para Vivir	Procurar garantizar la atención institucional para atender a los grupos de población que han sido víctimas de violencia y/o de comisión de delitos (niños, niñas, adolescentes, jóvenes, mujeres y personas con discapacidad).	
N/A	N/A	N/A	<p>Prioridad 1 (Eje 5) Fortalecimiento de las capacidades del Estado para responder a los Desafíos del Desarrollo</p> <p>Prioridad 3 (Eje 5) Seguridad y Justicia con equidad, pertinencia de pueblos maya, xinka, garífuna, sociol, sexual y etaria</p>	<p>MED 2: Implementar sistemas y medidas de protección social para todos nacionalmente apropiadas, incluidos pisos y para el 2030 lograr una cobertura sustancial de los pobres y los vulnerables.</p> <p>MES 11: Reducir sustancialmente la corrupción y el soborno en todas sus formas.</p> <p>MED 12: Crear instituciones eficaces, responsables, transparentes a todos los niveles.</p>	N/A	N/A	N/A	N/A	E7 Seguridad democrática en un país para Vivir	Procurar garantizar la atención institucional para atender a los grupos de población que han sido víctimas de violencia y/o de comisión de delitos (niños, niñas, adolescentes, jóvenes, mujeres y personas con discapacidad).	

Resultado Institucional		Indicador de Resultados						
Descripción de Resultado	Nivel	Nombre	Línea base *		Fórmula de cálculo	Magnitud (meta a alcanzar)		
			Año	Dato absoluto		Dato relativo porcentaje	Dato absoluto	Dato relativo porcentaje
<p>Para el 2032, se ha incrementado el diligenciamiento en los casos en materia de representación y defensa de los intereses del Estado, en 22 puntos porcentuales (De 78.1% en 2021 a 100% en 2032)</p> <p>Línea base: año 2021, 59,060</p>	Inmediato	Representación y defensa de los intereses del Estado, casos de jurisdicción voluntaria diligenciados y atendidos	2021	59,060	78.10%	Total de casos atendidos proyectados para el año 2022 / 11-0-0-1-0-1 Estado con representación y defensa en los procesos y diligencias jurídicas en que fuera parte + 11-0-0-2-0-1 Ciudadanos con dictámenes jurídicos entregados por (x) la unidad de medida en negativo - la unidad porcentual	82,095	83.5%
<p>Para el 2032, se ha incrementado el diligenciamiento en la atención de niños, niñas, adolescentes, mujeres, adulto mayor y personas con discapacidad, en 38.19% (De 54,970 en 2021 a 75,964 personas en 2032)</p> <p>Línea base: año 2021 54,970 personas (NNA, Mujer, Adulto Mayor y Personas con Discapacidad, representados y atendidos para la protección de sus Derechos)</p>	Inmediato	Atención de niños, niñas, adolescentes, mujeres, adultos mayores y personas con discapacidad, en riesgo, amenazados, y/o transgredidos en sus derechos humanos.	2021	54,970	72.36%	Total de casos atendidos proyectados para el año 2022 / 13-0-0-1-0-1 Niños, niñas y adolescentes representados, atendidos y/o referenciados para la protección de sus derechos + 13-0-0-2-0-1 Niños, niñas y adolescentes localizados mediante la aplicación del Sistema Alba Keneth + 13-0-0-3-0-1 Mujeres, adultos mayores y personas con discapacidad atendidos para la protección de sus derechos / Total de casos o acciones de NNA + Casos Alba Keneth + Casos de la UPEDEMA/PCD en temas legales por (x) la unidad de medida en negativo - la unidad porcentual	60,039	79%
<p>Para el 2032, se ha incrementado el diligenciamiento en los casos en materia de representación y defensa de los intereses del Estado, en 22 puntos porcentuales (De 78.1% en 2021 a 100% en 2032)</p> <p>Línea base: año 2021, 59,060</p>	Intermedio	Representación y defensa de los intereses del Estado, casos de jurisdicción voluntaria diligenciados y atendidos	2021	59,060	78.10%	Total de casos atendidos proyectados para el año 2022 / 11-0-0-1-0-1 Estado con representación y defensa en los procesos y diligencias jurídicas en que fuera parte + 11-0-0-2-0-1 Ciudadanos con dictámenes jurídicos entregados por (x) la unidad de medida en negativo - la unidad porcentual	67,932	91%



Producto / Subproducto	Unidad de medida (producto / subproducto)	Código SNIP	Productos / Subproductos que contribuyen a la Política General de Gobierno	Metas priorizadas	Intervenciones	Cobertura del producto/subproducto	Numero de Municipios	Identificar la producción institucional que contribuye a Enfoques de Planeación u otros.
Estado con representación y defensa en los procesos y diligencias jurídicas en las que fuere parte	Caso	N/A	N/A	Prioridad 7: Transparencia y fortalecimiento institucional	Por medio de Área Sustantiva, apoya y promueve el fortalecimiento institucional, Seguridad y Justicia; en representar y defender los derechos del Estado en todos los juicios en los que fuere parte, brinda asesoría y consultoría a los órganos y entidades estatales y proteger los derechos de la familia	Nacional	Todos	N/A
Niños, niñas y adolescentes representados y atendidos, para la protección de sus derechos	Persona	N/A	N/A	Prioridad 1: Protección Social y disminución de la pobreza	Por medio de la Procuraduría de la Niñez y la Adolescencia, ejerce representación legal de los niños, niñas y adolescentes que carecen de ello	Nacional	Todos	N/A
Estado con representación y defensa en los procesos y diligencias jurídicas en las que fuere parte	Caso	N/A	N/A	Prioridad 7: Transparencia y fortalecimiento institucional	Por medio de Área Sustantiva, apoya y promueve el fortalecimiento institucional, Seguridad y Justicia; en representar y defender los derechos del Estado en todos los juicios en los que fuere parte, brinda asesoría y consultoría a los órganos y entidades estatales y proteger los derechos de la familia	Nacional	Todos	N/A

Meta de producto / subproducto por año															
2026		2027		2028		2029		2030		2031		2032		Total Meta Fisica Multianual	Total Meta Financiera Multianual
Meta Fisica	Meta Financiera en Quetzales	Meta Fisica	Meta Financiera en Quetzales	Meta Fisica	Meta Financiera en Quetzales	Meta Fisica	Meta Financiera en Quetzales	Meta Fisica	Meta Financiera en Quetzales	Meta Fisica	Meta Financiera en Quetzales	Meta Fisica	Meta Financiera en Quetzales		
63,603	84,704,570	66,421	144,000,000	67,829	165,600,000	69,478	180,000,000	71,061	189,000,000	72,881	198,000,000	74,340	198,000,000	74,340	73,864,352
61,631	73,403,988	65,575	140,000,000	67,533	161,000,000	69,548	175,000,000	71,624	183,750,000	73,782	192,500,000	75,964	192,500,000	75,964	61,807,893
63,603	84,704,570	66,421	144,000,000	67,829	165,600,000	69,478	180,000,000	71,061	189,000,000	72,881	198,000,000	74,340	198,000,000	74,340	73,864,352

Indicadores de Producto / subproducto

Nombre del indicador producto / subproducto	Fórmula del indicador producto / subproducto	Línea base			2026		2027		2028		2029		2030		2031		2032		Primer Cuatrimestre 2026 Ejecución			
		Año	Datos Absolutos	Datos Relativos	Datos Absolutos	Datos relativos en porcentaje	Datos Absolutos	Datos relativos en porcentaje	Datos Absolutos	Datos relativos en porcentaje	Datos Absolutos	Datos relativos en porcentaje	Datos Absolutos	Datos relativos en porcentaje	Datos Absolutos	Datos relativos en porcentaje	Datos Absolutos	Datos relativos en porcentaje	Deber Absolutos	Datos relativos en porcentaje		
Representación y proyectos para el año 2022 / 11-0-0-1-0-1 Estado con intereses del Estado, representación y defensa en los casos de procesos y diligencias jurídicas en jurisdicción que fuera parte + 11-0-0-2-0-1 Ciudadanos con declamaciones voluntaria y juicios entregados por (X) la diligenciados	Total de casos atendidos y proyectados para el año 2022 / 11-0-0-1-0-1 Estado con intereses del Estado, representación y defensa en los casos de procesos y diligencias jurídicas en jurisdicción que fuera parte + 11-0-0-2-0-1 Ciudadanos con declamaciones voluntaria y juicios entregados por (X) la diligenciados en unidad de medida en negativo - la unidad porcentual	2021	65,060	78%	63,503	85%	66,421	89%	67,829	91%	69,478	93%	71,081	96%	72,681	98%	74,340	100%	74,340	100%	31,934	51%
Atención de niños, niñas, adolescentes, mujeres, adultos mayores y personas con discapacidad, en riesgo, amarrados, y/o integrados en sus derechos humanos.	Toda de casos atendidos y proyectados para el año 2022 / 13-0-0-1-0-1 Niños, niñas y adolescentes representados, atención y/o referidos para la protección de sus derechos + 13-0-2-0-1 Niños, niñas y adolescentes localizados mediante la aplicación del Sistema Alfa Kenoit + 13-0-0-3-0-1 Mujeres, adultos mayores y personas con discapacidad atendidos para la protección de sus derechos / Total de casos o acciones de NVA + Casos Alfa Kenoit + Casos de la UFDVA/PCD en términos legales por (X) la unidad de medida en negativo - la unidad porcentual	2021	84,870	72%	61,831	81%	65,575	86%	67,533	89%	69,548	92%	71,624	94%	73,782	97%	75,864	100%	75,864	100%	18,716	31%
Representación y proyectos para el año 2022 / 11-0-0-1-0-1 Estado con intereses del Estado, representación y defensa en los casos de procesos y diligencias jurídicas en jurisdicción que fuera parte + 11-0-0-2-0-1 Ciudadanos con declamaciones voluntaria y juicios entregados por (X) la diligenciados	Total de casos atendidos y proyectados para el año 2022 / 11-0-0-1-0-1 Estado con intereses del Estado, representación y defensa en los casos de procesos y diligencias jurídicas en jurisdicción que fuera parte + 11-0-0-2-0-1 Ciudadanos con declamaciones voluntaria y juicios entregados por (X) la diligenciados en unidad de medida en negativo - la unidad porcentual	2021	80,000	76%	63,503	85%	66,421	89%	67,829	89%	69,478	93%	71,081	96%	72,681	98%	74,340	100%	74,340	100%	31,934	47%

Políticas Públicas Asociadas			Vinculación Institucional				Resultado Estratégico (RE) 2025-2029			Política General de Gobierno (PGG) 2024-2028	
Política Pública 1	Política Pública 2	Política Pública 3	Prioridad Nacional de Desarrollo	Meta Estratégica de Desarrollo	99 metas (18+83)	Descripción	Coordinador o rector	Corresponsable	Ejes Estratégicos	Línea Estratégica	
N/A	N/A	N/A	<p>Prioridad 1 (Eje 5) Fortalecimiento de las capacidades del Estado para responder a los Desafíos del Desarrollo y Justicia con equidad, pertinencia de pueblos maya, xinka, garífuna, social, sexual y etaria</p>	<p>MED 2: Implementar sistemas y medidas de protección social para todos nacionalmente apropiadas, incluidos pisos y para el 2030 lograr una cobertura sustancial de los pobres y los vulnerables.</p>	N/A	N/A	N/A	N/A	E7 Seguridad democrática en un país para Vivir	Procurar garantizar la atención institucional para atender a los grupos de población que han sido víctimas de violencia y/o de comisión de delitos (niños, niñas, adolescentes, jóvenes, mujeres y personas con discapacidad).	
N/A	N/A	N/A	<p>Prioridad 1 (Eje 5) Fortalecimiento de las capacidades del Estado para responder a los Desafíos del Desarrollo y Justicia con equidad, pertinencia de pueblos maya, xinka, garífuna, social, sexual y etaria</p>	<p>MED 2: Implementar sistemas y medidas de protección social para todos nacionalmente apropiadas, incluidos pisos y para el 2030 lograr una cobertura sustancial de los pobres y los vulnerables. MES 11: Reducir sustancialmente la corrupción y el soborno en todas sus formas. MED 12: Crear instituciones eficaces, responsables, transparentes a todos los niveles.</p>	N/A	N/A	N/A	N/A	E7 Seguridad democrática en un país para Vivir	Procurar garantizar la atención institucional para atender a los grupos de población que han sido víctimas de violencia y/o de comisión de delitos (niños, niñas, adolescentes, jóvenes, mujeres y personas con discapacidad).	
N/A	N/A	N/A	<p>Prioridad 1 (Eje 5) Fortalecimiento de las capacidades del Estado para responder a los Desafíos del Desarrollo y Justicia con equidad, pertinencia de pueblos maya, xinka, garífuna, social, sexual y etaria</p>	<p>MED 2: Implementar sistemas y medidas de protección social para todos nacionalmente apropiadas, incluidos pisos y para el 2030 lograr una cobertura sustancial de los pobres y los vulnerables.</p>	N/A	N/A	N/A	N/A	E7 Seguridad democrática en un país para Vivir	Procurar garantizar la atención institucional para atender a los grupos de población que han sido víctimas de violencia y/o de comisión de delitos (niños, niñas, adolescentes, jóvenes, mujeres y personas con discapacidad).	

Resultado Institucional		Indicador de Resultados						
Descripción de Resultado	Nivel	Nombre	Línea base *		Fórmula de cálculo	Magnitud (meta a alcanzar)		
			Año	Dato absoluto		Dato relativo porcentaje	Dato absoluto	Dato relativo porcentaje
<p>Para el 2032, se ha incrementado el diligenciamiento en la atención de niños, niñas, adolescentes, mujeres, adulto mayor y personas con discapacidad, en 38.19% (De 54,970 en 2021 a 75,964 personas en 2032) Línea base: año 2021 54,970 personas (NNA, Mujer, Adulto Mayor y Personas con Discapacidad, representados y atendidos para la protección de sus Derechos)</p>	Intermedio	Atención de niños, niñas, adolescentes, mujeres, adultos mayores y personas con discapacidad, en riesgo, amenazados, y/o transgredidos en sus derechos humanos.	2021	54,970	72.36%	Total de casos atendidos proyectados para el año 2022 / 13-0-0-1-0-1 Niños, niñas y adolescentes representados, atendidos y/o referenciados para la protección de sus derechos + 13-0-0-2-0-1 Niños, niñas y adolescentes localizados mediante la aplicación del Sistema Alba Keneth + 13-0-0-3-0-1 Mujeres, adultos mayores y personas con discapacidad atendidos para la protección de sus derechos / Total de casos o acciones de NNA + Casos Alba Keneth + Casos de la UFDMA/MPCD en temas legales por (X) la unidad de medida en negativo - la unidad porcentual	67,533	89%
<p>Para el 2032, se ha incrementado el diligenciamiento en la atención de niños, niñas, adolescentes, mujeres, adulto mayor y personas con discapacidad, en 38.19% (De 54,970 en 2021 a 75,964 personas en 2032) Línea base: año 2021 54,970 personas (NNA, Mujer, Adulto Mayor y Personas con Discapacidad, representados y atendidos para la protección de sus Derechos)</p>	Final	Representación y defensa de los intereses del Estado, casos de jurisdicción voluntaria diligenciados y atendidos	2021	58,060	78.10%	Total de casos atendidos proyectados para el año 2022 / 11-0-0-1-0-1 Estado con representación y defensa en los procesos y diligencias jurídicas en que fuera parte + 11-0-0-2-0-1 Ciudadanos con dictámenes jurídicos entregados por (X) la unidad de medida en negativo - la unidad porcentual	74,340	100%
<p>Para el 2032, se ha incrementado el diligenciamiento en la atención de niños, niñas, adolescentes, mujeres, adulto mayor y personas con discapacidad, en 38.19% (De 54,970 en 2021 a 75,964 personas en 2032) Línea base: año 2021 54,970 personas (NNA, Mujer, Adulto Mayor y Personas con Discapacidad, representados y atendidos para la protección de sus Derechos)</p>	Final	Atención de niños, niñas, adolescentes, mujeres, adultos mayores y personas con discapacidad, en riesgo, amenazados, y/o transgredidos en sus derechos humanos.	2021	54,970	72.36%	Total de casos atendidos proyectados para el año 2022 / 13-0-0-1-0-1 Niños, niñas y adolescentes representados, atendidos y/o referenciados para la protección de sus derechos + 13-0-0-2-0-1 Niños, niñas y adolescentes localizados mediante la aplicación del Sistema Alba Keneth + 13-0-0-3-0-1 Mujeres, adultos mayores y personas con discapacidad atendidos para la protección de sus derechos / Total de casos o acciones de NNA + Casos Alba Keneth + Casos de la UFDMA/MPCD en temas legales por (X) la unidad de medida en negativo - la unidad porcentual	75,964	100%

Producto / Subproducto	Unidad de medida (producto / subproducto)	Código SNIP	Productos / Subproductos que contribuyen a la Política General de Gobierno	Metas prioritizadas	Intervenciones	Cobertura del producto/ subproducto	Número de Municipios	Identificar la producción institucional que contribuye a Enfoques de Planificación u otros.
Niños, niñas y adolescentes representados y atendidos, para la protección de sus derechos	Persona	N/A	N/A	Prioridad 1: Protección Social y disminución de la pobreza	Por medio de la Procuraduría de la Niñez y la Adolescencia, ejerce representación legal de los niños, niñas y adolescentes que carecen de ello	Nacional	Todos	N/A
Niños, niñas y adolescentes representados y atendidos, para la protección de sus derechos	Persona	N/A	N/A	Prioridad 7: Transparencia y fortalecimiento Institucional	Por medio de Área Sustantiva, apoya y promueve el fortalecimiento Institucional, Seguridad y Justicia; en representar y defender los derechos del Estado en todos los juicios en los que fuere parte, brinda asesoría y consultoría a los órganos y entidades estatales y proteger los derechos de la familia	Nacional	Todos	N/A
Niños, niñas y adolescentes representados y atendidos, para la protección de sus derechos	Persona	N/A	N/A	Prioridad 1: Protección Social y disminución de la pobreza	Por medio de la Procuraduría de la Niñez y la Adolescencia, ejerce representación legal de los niños, niñas y adolescentes que carecen de ello	Nacional	Todos	N/A

Meta de producto / subproducto por año															
2026		2027		2028		2029		2030		2031		2032		Total Meta Fisica Multianual	Total Meta Financiera Multianual
Meta Fisica	Meta Financiera en Quetzales	Meta Fisica	Meta Financiera en Quetzales	Meta Fisica	Meta Financiera en Quetzales	Meta Fisica	Meta Financiera en Quetzales	Meta Fisica	Meta Financiera en Quetzales	Meta Fisica	Meta Financiera en Quetzales	Meta Fisica	Meta Financiera en Quetzales		
61,631	73,403,998	65,575	140,000,000	67,533	161,000,000	69,548	175,000,000	71,624	183,750,000	73,762	192,500,000	75,964	192,500,000	75,964	61,607,963
63,803	84,704,570	66,421	144,000,000	67,829	165,600,000	69,478	180,000,000	69,478	199,000,000	72,881	198,000,000	74,340	199,000,000	74,340	73,664,352
61,631	73,403,998	65,575	140,000,000	67,533	161,000,000	69,548	175,000,000	69,548	183,750,000	73,762	192,500,000	75,964	192,500,000	75,964	61,607,963

Indicadores de Producto / subproducto

Nombre del Indicador Producto / subproducto	Fórmula del indicador producto / subproducto	Línea base			2028		2029		2030		2031		Primer Cuatrimestre 2022. Proyección			
		Año	Datos Absolutos	Datos Relativos	Datos Absolutos	Datos relativos en porcentaje	Datos Absolutos	Datos relativos en porcentaje	Datos Absolutos	Datos relativos en porcentaje	Datos Absolutos	Datos relativos en porcentaje	Datos Absolutos	Datos relativos en porcentaje		
Atención de niños, niñas, adolescentes, mujeres, adultos mayores y personas con discapacidad, en riesgo, amenazados y/o transgresados en sus derechos humanos.	Total de casos atendidos proyectados para el año 2022 / 13-0-0-1-0-1 Niños, niñas y adolescentes representados, atendidos y/o referenciados para la protección de sus derechos + 13-0-2-0-1 Niños, niñas y adolescentes localizados mediante la aplicación del Sistema Alba Keneth + 13-0-0-3-0-1 Mujeres, adultos mayores y personas con discapacidad atendidos para la protección de sus derechos / Total de casos o acciones de NNA + Casos Alba Keneth + Casos de la LPTDAMFCO en temas legales por (M) la unidad de medida en negativo - la unidad porcentual	2021	64,970	72%	61,831	81%	65,575	85%	69,548	92%	71,624	94%	73,762	97%	18,718	26%
Representación y proyección de los intereses del Estado, de procesos y diligencias en jurisdicción voluntaria depropiados y atendidos	Total de casos atendidos y proyectados para el año 2022 / 11-0-0-1-0-1 Niños, niñas y adolescentes representados, atendidos y/o referenciados para la protección de sus derechos + 13-0-2-0-1 Niños, niñas y adolescentes localizados mediante la aplicación del Sistema Alba Keneth + 13-0-0-3-0-1 Mujeres, adultos mayores y personas con discapacidad, amenazados y/o transgresados en sus derechos humanos.	2021	66,000	78%	68,593	85%	68,421	86%	69,478	93%	72,681	98%	74,340	100%	31,834	43%
Atención de niños, niñas, adolescentes, mujeres, adultos mayores y personas con discapacidad, en riesgo, amenazados y/o transgresados en sus derechos humanos.	Total de casos atendidos proyectados para el año 2022 / 13-0-0-1-0-1 Niños, niñas y adolescentes representados, atendidos y/o referenciados para la protección de sus derechos + 13-0-2-0-1 Niños, niñas y adolescentes localizados mediante la aplicación del Sistema Alba Keneth + 13-0-0-3-0-1 Mujeres, adultos mayores y personas con discapacidad atendidos para la protección de sus derechos / Total de casos o acciones de NNA + Casos Alba Keneth + Casos de la LPTDAMFCO en temas legales por (M) la unidad de medida en negativo - la unidad porcentual	2021	64,970	72%	61,831	81%	65,575	85%	69,548	92%	71,624	94%	73,762	97%	18,718	26%